



Elkötelezettségi jelentés



A Raiffeisen KAG tevékenységeinek
áttekintése az "elkötelezettség"
stratégia végrehajtásában

2023

1. Előszó a Vezérigazgatóságtól

Ügyvezető igazgatók: Dieter Aigner,
Hannes Cizek (vezérigazgató, CEO), Michal



Az „elkötelezettség” egy széles körű kifejezés, amely magában foglalja a vállalati párbeszédet és a szavazati jogok gyakorlását. Gyakran egyszerűen a vállalatokkal való párbeszéd szinonimájaként használják. A vállalati párbeszéd és a szavazati jogok gyakorlása célja, hogy kihasználják az összes jogot és lehetőséget, amely egy részvényes rendelkezésére áll egy olyan vállalat tekintetében, amelybe befektetett. Ezt „aktív tulajdonlásnak” nevezik. Az elkötelezettség informális beszélgetések formájában valósulhat meg, amelyeket gyakran „puha elkötelezettségnek” neveznek, standardizált párbeszéd formájában, vagy a hivatalos csatornák használatával az éves közgyűléseken való szavazás révén. Az, hogy melyik konkrét elkötelezettségi forma a legvalószínűbb a siker eléréséhez, az adott helyzettől függ. Ha a puha elkötelezettség és a pusztán párbeszéd nem hoz gyümölcsöt, a befektetőknek még mindig lehetőségük van nyilvános hatást gyakorolni a vállalatra szavazati jogaik gyakorlása és az éves közgyűlésen való felszólalás révén.

Ausztria egyik vezető vagyonkezelőjeként a Raiffeisen Kapitalanlage GmbH (Raiffeisen KAG) tudatában van ügyfelei iránti bizalmi felelősségének. Ennek részeként aktívan elköteleződik a vállalatokkal annak érdekében, hogy a lehető legjobban megőrizze ügyfelei érdekeit. Az elkötelezettség különböző célokat szolgálhat: egyrészt a vállalatok pénzügyi helyzetének és fejlődésének alaposabb értékelésére használják. Ez úgymond betekintést nyújt a kulisszák mögé. Másrészt, proaktív megközelítéssel összefüggésben az ESG* kérdésekkel kapcsolatos elkötelezettség segíti a vállalatokat a vállalati társadalmi felelősségvállalás (CSR) és a fenntarthatóság javítása felé történő elmozdulásban. A vállalat és végső soron a tulajdonosok számára is ez a javulás fenntartható előnyökhöz kell, hogy vezessen, amelyek hosszú távon jobb működési eredményekben tükröződnek. Ez a párbeszéd lehetőséget kínál a Raiffeisen KAG számára, hogy bemutassa magát a megfelelő vállalatoknak, mint hosszú távú orientációjú, fenntartható befektető, beleértve azt is, amikor ez más befektetőkkel együtt, úgynevezett együttműködési elkötelezettség révén történik.

A vállalati párbeszéd tekintetében a Raiffeisen KAG különbséget tesz a proaktív és a reaktív elkötelezettség között. A proaktív, konstruktív párbeszéd a vállalatokkal a lehető legpontosabb értékelés biztosítását szolgálja, beleértve pénzügyi helyzetüket, működési környezetüket és a potenciális kockázatokat.

A részvényesi szavazati jogok gyakorlása közvetlenül vagy közvetve, meghatalmazott útján történik. A Raiffeisen Capital Management belső elveinek megfelelően jár el, amelyek nyilvánosak és átlátható, fenntartható vállalatirányítási politikán alapulnak.

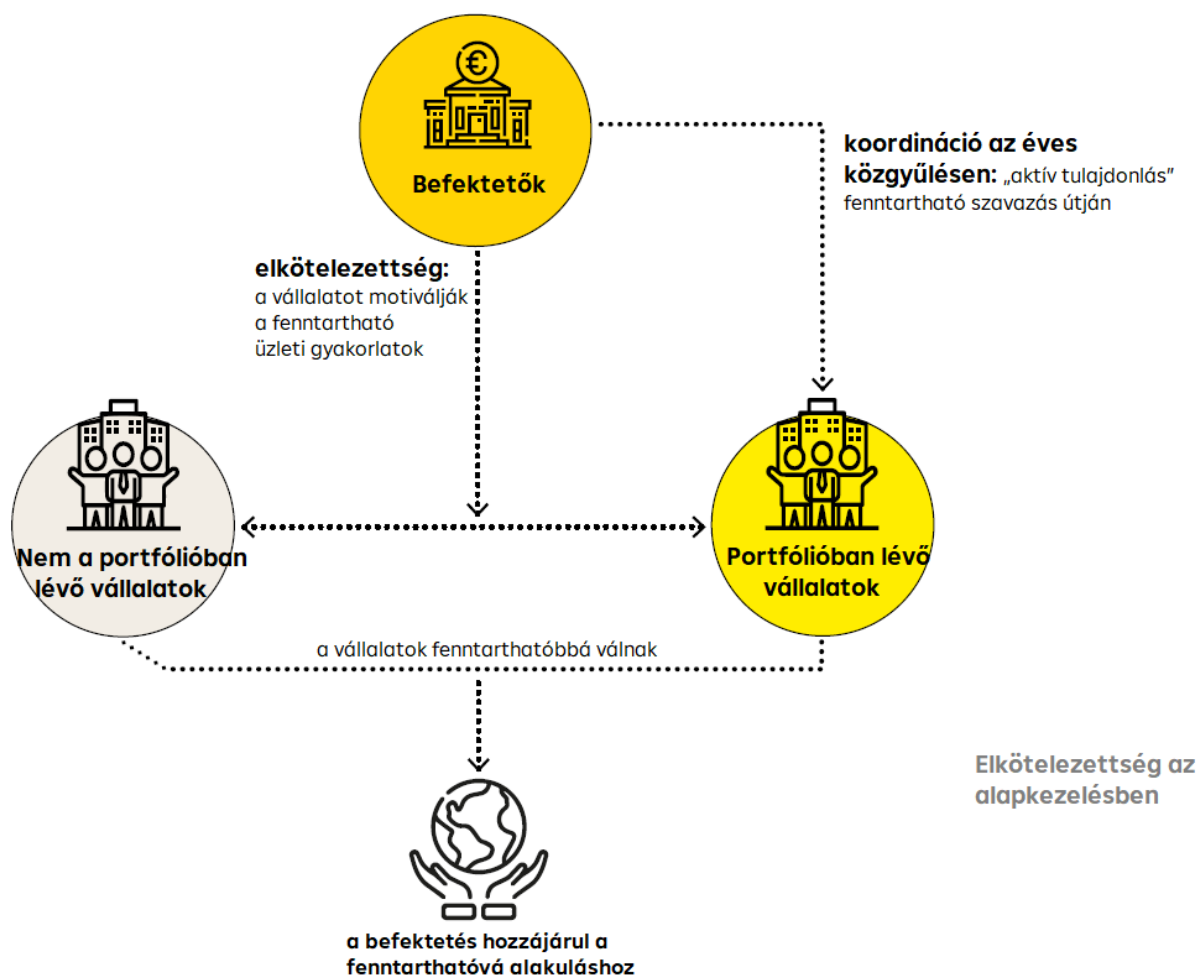
Proaktív, konstruktív párbeszéd a vállalatokkal segít azonosítani a potenciális lehetőségeket és kockázatokat.

és lefedik az éves közgyűléseken rendszeresen felmerülő jelentős témákat. Ez segít azonosítani a nem pénzügyi lehetőségeket és kockázatokat, és az aktuális események célzott kezelésével, a reaktív párbeszéd révén lehetővé teszi a vállalat pontos értékelését üzleti környezetének és potenciális kockázatainak összefüggésében. A részvényesi szavazati jogok gyakorlása közvetlenül vagy közvetve, meghatalmazott útján történik. A Raiffeisen KAG

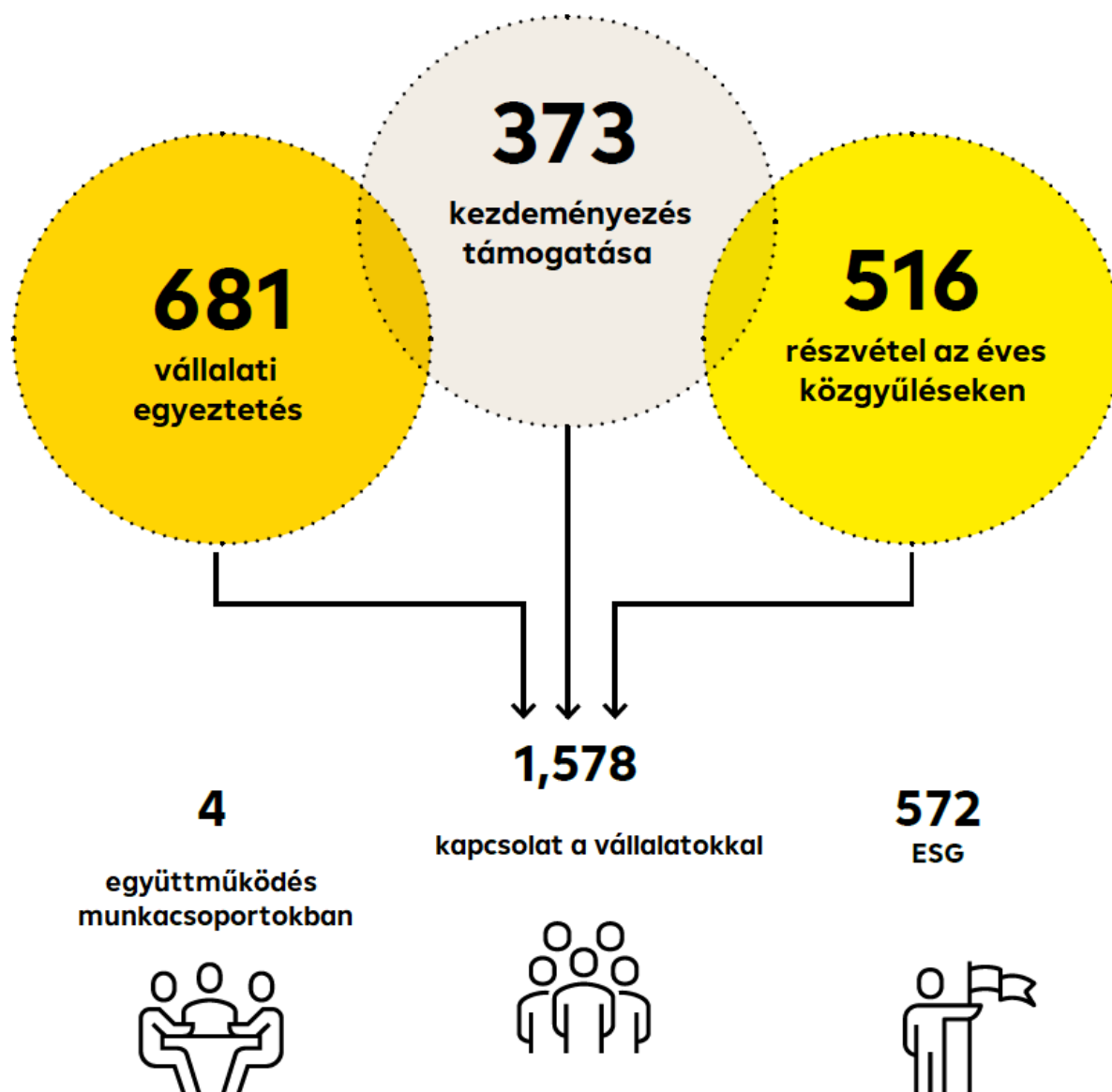
első elveinek megfelelően jár el, amelyek átlátható, fenntartható vállalatirányítási politikán alapulnak, és lefedik az éves közgyűléseken rendszeresen felmerülő jelentős témákat.

Az elkötelezettségi kezdeményezések röviden a következő diagramon láthatók. Fontos megjegyezni, hogy az elkötelezettséget nemcsak azokkal a vállalatokkal gyakorolják, amelyekbe a Raiffeisen KAG befektetett, hanem olyan vállalatokkal is, amelyeket a Raiffeisen KAG egyetlen alapja sem tart.

Az elkötelezettség egy széles körű kifejezés, amely magában foglalja a vállalati párbeszédet és a szavazati jogok gyakorlását



2. Vezetői Összefoglaló



A Raiffeisen Capital Management a vállalati párbeszédet lehetőségként tekinti arra, hogy aktívan lépjen kapcsolatba a vállalatokkal, belső információkat gyűjtsön konkrét témákról és vállalatokról, valamint kifejezze aggodalmait a fenntarthatósági kockázatokkal kapcsolatban. A diagram az 2023. január 1. és 2023. december 31. között kezdeményezett vállalati kapcsolatok abszolút számát mutatja. A vállalati párbeszéd széles körű témákat ölel fel, és a vállalatokkal való kapcsolatok alapvető szempontokat, valamint ESG témákat is érinthetnek. Összesen a Raiffeisen KAG folytatott

1 578 vállalati kapcsolatot a 2023-as jelentési időszakban, ebből 681 párbeszéd volt a vállalatokkal és 516 részvétel az éves közgyűléseken. E kapcsolatok közül 317-et együttműködési elkötelezettség révén folytattak különböző kezdeményezések résztvevőjeként. Megjegyzés: A diagramon szereplő szám nem felel meg a megnevezett vállalatok összesített számának, mivel néhány elkötelezettségi folyamat több évet ölelt fel, és így került jelentésre. Néhány vállalati kapcsolat példaként többször is szerepel.

3. Szakértői interjú a hatás témakörében



Wolfgang Pinner, a Vállalati Felelősségvállalás vezetője

Pinner úr, a fenntarthatóság és a hatásbefektetés olyan kifejezések, amelyek az elmúlt években egyre nagyobb jelentőséget kaptak a pénzügyi iparban. Tudna nekünk egy rövid áttekintést adni a fenntarthatóság fejlődéséről az alapkezelésben?

Pinner: Minden a jó lelkiismerettel kezdődött. A fenntartható befektetések – vagy inkább etikus befektetések, ahogy akkoriban nevezték őket – célja az volt, hogy pozitív hatást gyakoroljanak az ember saját felelősségtudatára a befektetések kapcsán. Egy példa erre a fegyverek, alkohol és dohány kizárása volt az alap számára kiválasztott eszközök közül, és nagyon jó érzés volt ezt a döntést meghozni. Az elmúlt években és évtizedekben a fenntartható befektetés gyorsan fejlődött. A standard alapú kizárások, a legjobb kiválasztása, az elkötelezettség, az integráció és különösen a hatás csak néhány példa arra, milyen széleskörűen közelítik meg ezt a témát manapság.

Hogyan játszanak szerepet ezek a témák a vállalatokra gyakorolt úgynevezett hatásban?

Pinner: Ma a fenntartható befektetések hatásaitól többet várnak el, mint csupán a befektető jó lelkiismeretét. A hatás, befolyás vagy eredmény elvárt célját gyakran vitatják és követelik a befektetők, érintettek és ügyfelek. A fenntartható befektetéseknek változásokat kell előidézniük, elő kell mozdítaniuk és támogatniuk kell a fenntartható fejlődést, vagy akár teljesen el kell indítaniuk azt. Az (energia) átalakulást és a fenntartható jövőt el kell érni. A kérdés mindig az, hogy milyen pénzügyi befektetésekre kell összpontosítani. Mert azok a befektetések, amelyek kizárólag a hatásra összpontosítanak, gyorsan filantrópiává válhatnak megfelelő pénzügyi megtérülés nélkül.

Voltak jelentős mérföldkövek a múltban?

Pinner: Visszatekintve, a párizsi klímaegyezmény fordulópont volt a fenntartható befektetés szempontjából, részben a COP 21-et követő fenntarthatósággal kapcsolatos szabályozási hullám miatt. Az új fenntartható befektetési világban a „hatással kompatibilis” és a „hatékony hatás” kifejezések mostanra meghonosodtak.

Mi áll emögött?

Pinner: Itt arról van szó, hogy hatásokat generáljunk a portfólióban lévő vállalatokon vagy kibocsátókon keresztül, vagy közvetlenül, mint vagyongazdálkodó. Befektetőként közvetlen hatások generálása elkötelezettséget igényel, és természetesen a siker mérését is.

Tudna egy példát mondani?

Pinner: Konkrétan ez azt jelenti, hogy egy gyógyszeripari vállalatba történő befektetés pozitív hatást gyakorol az egészségre a vállalat által kifejlesztett és gyártott gyógyszerek révén. A hatással való kompatibilitás itt az SDG 3* „Jó egészség és jóllét” célhoz kapcsolódik.

Visszatekintve, a párizsi klímaegyezmény fordulópont volt a fenntartható befektetések terén

„jóllét”, amikor az ENSZ Fenntartható Fejlődési Céljaira hivatkozunk. Másrészt a hatás hatékonysága elérhető, ha a befektető hosszú párbeszédet folytat a vállalattal annak érdekében, hogy új vakcinák kutatására ösztönözze ritka betegségek ellen. Ez biztosan nem könnyű feladat.

Valóban képes a fenntartható befektetés változást hozni egy látszólag korlátozott fenntarthatóságú világban?

Elegendő-e a fenntartható befektetők által generált hatás a világ megváltoztatásához?

Pinner: Ez egy összehasonlítást idéz elő, egy puzzle darabbal. Jelenleg leginkább egy közepes méretű, zöld puzzle darabra lehet számítani, dollár vagy euró jel formájában. Összehasonlítva az évekkal ezelőttiekkel, amikor nagyító kellett ennek a darabnak a meglátásához, már a teljes kép egy fontos részévé vált. És: Ez egy olyan darab, amelyben növekedési potenciál rejlik...

4. Kiemelt elköteleződések



2022-ben a Raiffeisen Capital Management új kezdeményezést indított a vállalati kapcsolatok terén Prime Engagement néven, és az első mérhető eredményeket 2023-ban érték el. Ezek a kiemelt elköteleződési projektek célja, hogy bővítsék a szakértelmet és fokozzák a kommunikációt a kiválasztott vállalatokkal. Ezek vagy a Raiffeisen Capital Management jelenlegi befektetési alapjaiban képviselt pozíciókkal rendelkező vállalatok, magas piaci kapitalizációval rendelkező részvények, és így magas index súllyal, vagy jól ismert nevek, amelyek nagy médiafigyelmet vonzanak.

Ha a Raiffeisen Capital Management hosszú távú pozíciókat tartott egy azonosított jelöltben a múltban, vagy a belátható jövőben fog tartani, akkor az a vállalat alapkezelői javaslat alapján kiemelt vállalatként lesz besorolva. A következő elköteleződési intézkedések kötelezőek ezekre a nevekre: Az éves közgyűlésükön való aktív részvétel mellett, a vállalattal a lehető legmagasabb szinten rendszeres kapcsolatot kell kezdeményezni, nem utolsósorban annak érdekében, hogy bemutassák a Raiffeisen KAG fenntarthatósági célkitűzéseit. Egy részletes fenntarthatósági elemzést követően ezeket a célokat a vállalattal megvitatják és világos célmegállapodásokká alakítják (esetleg köztes célokat is beleértve). A Raiffeisen KAG értékeli és dokumentálja az elért előrehaladást. Ennek célja, hogy bővítse a vállalatokkal kapcsolatos szakértelmet, potenciálisan javítsa fenntarthatósági stratégiáikat, változásokat indítson el, és bemutassa a Raiffeisen KAG-t számukra, mint fenntartható, hosszú távú és megbízható befektetőt.

4.1 Elsődleges Elkötelezettség Saint-Gobain

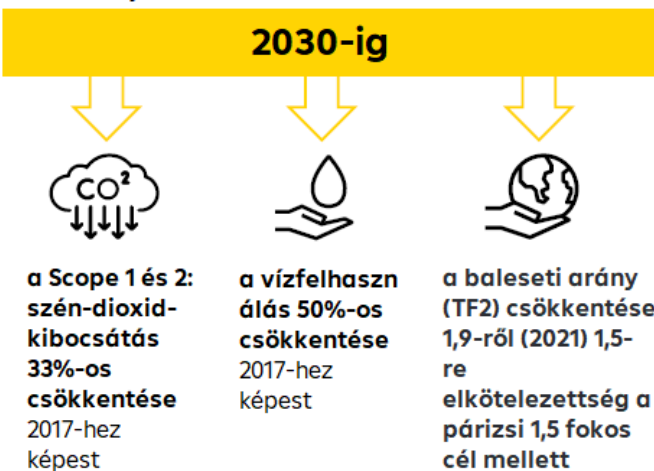
1665-ben Franciaországban alapított vállalat, közel 170 000 alkalmazottal több mint 76 országban tevékenykedik, és a világ egyik legnagyobb építőanyag-gyártója. Emiatt a Saint-Gobain-nal való kommunikáció a magas szén-dioxid-kibocsátására összpontosít. Azonban a Saint-Gobain vezető szerepet tölt be a szén-dioxid-kibocsátás kezelésében közvetlen versenytársai között. Kibocsátási intenzitása már 2022-ben is alacsonyabb volt az ipari átlagnál, és a vezetés deklarált célja, hogy ezt a pozíciót a jövőben is fenntartsa. A vállalatirányítás tekintetében a Saint-Gobain csak versenytársai átlagos szintjén áll a 2017-es Grenfell Tower tűz kapcsán folytatott kommunikáció miatt. Pozitív tényező, hogy a vezető testület teljesen független ellenőrzési struktúrákkal rendelkezik és amelyek támogatják az ellenőrzési tevékenységeket.

Pozitívum az aktív korrupcióellenes politika is, beleértve a bejelentők különleges védelmét és a részletes korrupcióellenes jelentéseket. A Saint-Gobain csoport szintű biztonsági politikával rendelkezik, amely a vállalkozókra is vonatkozik, és az elmúlt években jelentősen csökkentette a munkahelyi balesetek számát.

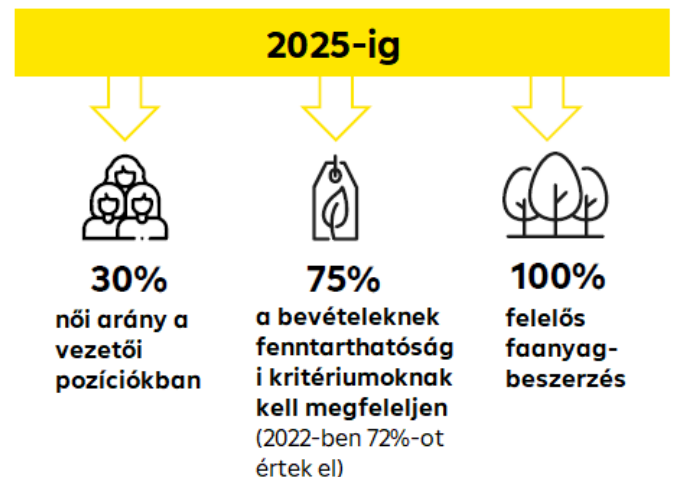
A kommunikáció során a Raiffeisen KAG a következő témákat vetette fel és vitatta meg részletesen a vezetőséggel:

- Mikor készül el a 2017-es Grenfell tűzről szóló végleges jelentés?
- Vegyí baleset az USA-ban, a vállalat részéről hiányzó intézkedések a friss víz felhasználásának csökkentésére.
- 2022-ben egy haláleset történt, milyen további intézkedéseket fog tenni a vállalat?

A célokat és mérföldköveket is megvitatták a Saint-Gobain-nal, és ezeket a Raiffeisen KAG rendszeresen értékeli és dokumentálja. A hosszú távú célok a következők:



A vállalattal egyeztetett középtávú célok a következők:



A vállalatnak meg kell határozniuk egy célt a megújuló energia részarányára vonatkozóan az energiefelhasználásában.

A Raiffeisen KAG véleménye szerint ezek a célok ambiciózusak, de elérhetőek a vállalat számára. A célok elérését

rendszeres megbeszéléseken értékelik és dokumentálják a Saint-Gobain képviselőivel.

4.2 Prime Engagements Lista

Company	Country	Sector
SGS SA	Switzerland	Industrials
Mondi PLC	United Kingdom	Industrials
Lenzing AG	Austria	Industrials
Cie de Saint-Gobain SA	France	Industrials
Darling Ingredients Inc.	United States	Household
Voestalpine AG	Austria	Industrials
Roche Holding AG	Switzerland	Pharma
Novo Nordisk A/S	Denmark	Pharma
ASML Holding NV	Netherlands	Technology
Equinor ASA	Norway	Oil
EssilorLuxotica	France	Health Care
Türk Telekomunikasyon AS	Türkiye	Telecommunications
Mytilineos S.A	Greece	Utilities
WEG SA	Brazil	Utilities
Tata Consultancy Services Ltd.	India	Technology
Goldwind Science & Technology Co., Ltd.	China	Industrials
Valamar Riviera DD	Croatia	Hotel
Taiwan Semiconductor Manufacturing Co., Ltd.	Taiwan	Technology
Arcelik AS	Türkiye	Household
Iberdrola SA	Spain	Utilities
Deutsche Bank AG	Germany	Financials
Holcim Ltd.	Switzerland	Industrials
PPF Telecom Group BV	Czech Republic	Telecommunications
CPI Property SA	Czech Republic	Real Estate

5.Vállalati párbeszéd

» Az elsődleges és másodlagos kutatások mellett a Raiffeisen KAG vállalati párbeszédet is használ, hogy világosabb képet kapjon a vállalatok pénzügyi helyzetéről, és megállapítsa, milyen mértékben veszik figyelembe az ESG szempontokat a vállalatnál. A vállalati párbeszéd közvetlen és közvetett kapcsolat, vállalati látogatások, konferenciák és konferenciahívások formájában történhet. A vállalati párbeszéd különösen fontos szerepet játszik a fenntarthatóság terén. Gyakran releváns aktuális témák, mint például az elektromobilitás, a pálmaolaj és a mikroműanyagok alapján kezdeményezik. Ilyen esetekben a Raiffeisen KAG tematikus megközelítést alkalmaz több azonos ágazatból származó vállalatra, hogy összehasonlíthassa az elkötelezettségi eredményeket.

Alapvetően a Raiffeisen KAG háromféle vállalati párbeszédet különböztet meg.

a

Közvetlen vállalati párbeszéd egyéni beszélgetések vagy csoportos megbeszélések formájában, a vállalatra és annak specifikus ESG teljesítményére összpontosítva.

b

Közvetlen vállalati párbeszéd tematikus vagy ágazati kutatás részeként, a témára vagy ágazatspecifikus ESG tényezőkre koncentrálnak.

c

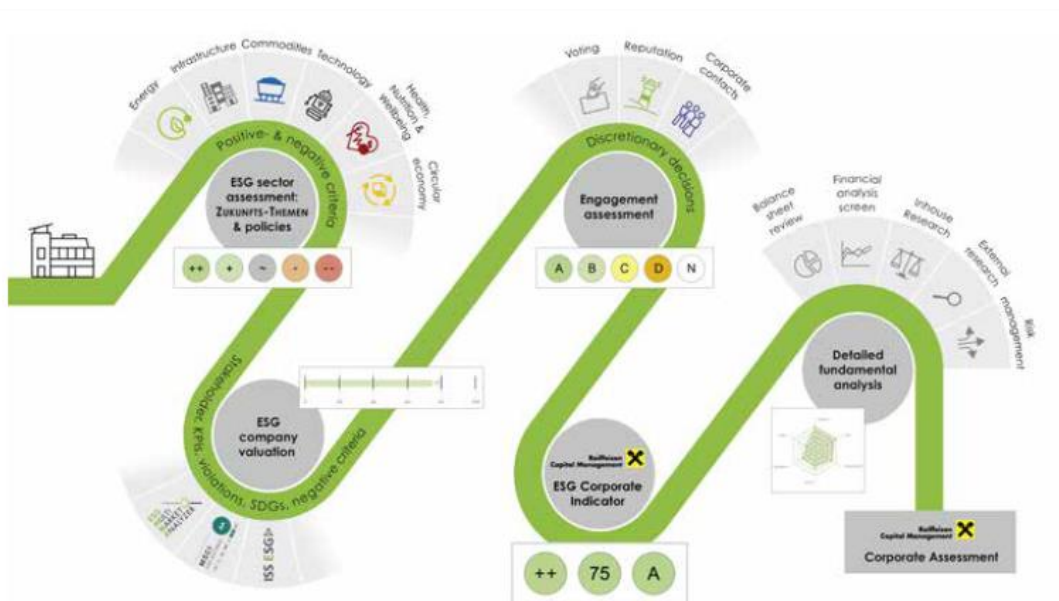
A közvetlen és közvetett vállalati párbeszéd a közös elkötelezettségi folyamat része, amely során más ESG-orientált befektetőkkel együttműködve széleskörűen foglalkozunk egy adott tematikus területtel. Általában a releváns témákat olyan kezdeményezések határozzák meg, amelyek koordinálják a közös elkötelezettséget. Ebben a folyamatban egy vállalat "vezető befektetőként" vagy "támogató befektetőként" működhet. A vezető befektetők részletesen előkészítik a vállalati párbeszédet és megszervezik a vállalatokkal való kapcsolatfelvételt. A támogató befektetők bekapcsolódnak a párbeszédbe és tartalmilag is támogatják a folyamatot.

Az elkötelezettség különböző témákban elért eredményeit rendszeresen közzéteszik az „INVESTMENT ZUKUNFT” hírlevélben. www.rcm.at/at-de/retail/themen/nachhaltigkeit

Befektetési folyamat és jövőbeli témák

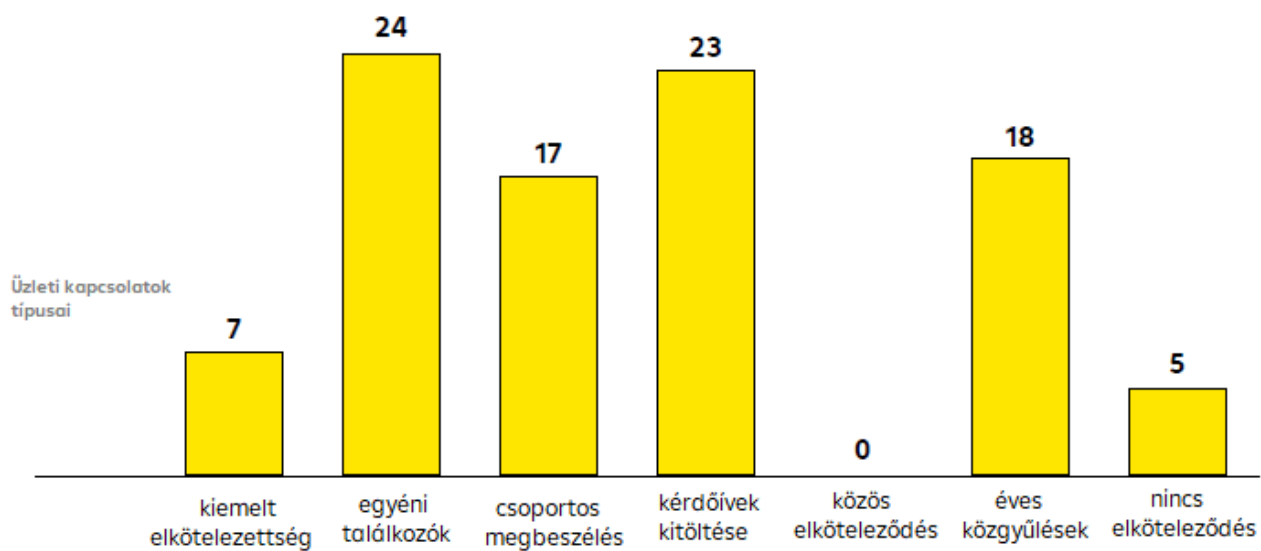
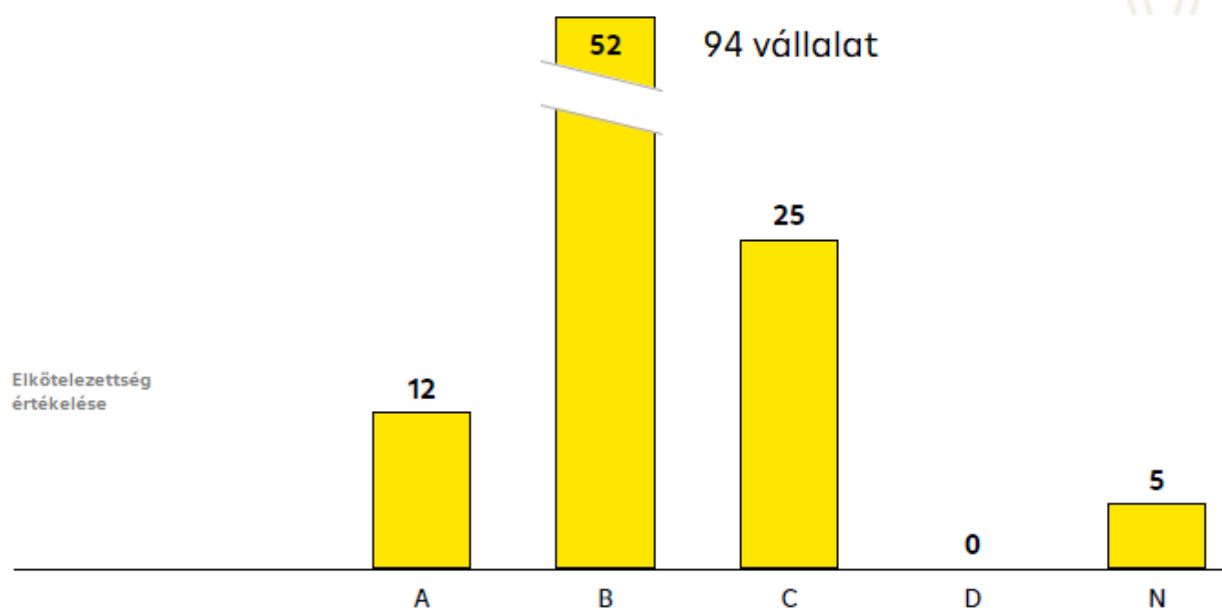
Az elkötelezettség és a vállalati elkötelezettség értékelései beépülnek a vállalatok átfogó értékelésébe, és így központi elemei a vagyonezítés fenntartható befektetési folyamatának. Az elkötelezettségi tevékenységek lehető legnagyobb hatásának elérése érdekében a célvállalatokat úgynevezett Zukunfts-Themen (jövőbeli témák) alapján azonosítják belső kutatások és

külső kutatóügynökségek adatai felhasználásával. Az elkötelezettségi tevékenységek releváns témáit és kérdéseit a Zukunfts-Themen alapján határozzák meg. Hét interdiszciplináris csapat alakult a következő témákra: energia, infrastruktúra, anyagok, technológia, körforgásos gazdaság, mobilitás, valamint egészségügy, táplálkozás és jólét.



A Raiffeisen KAG az elkötelezettségi tevékenységeket az úgynevezett elkötelezettségi mátrix segítségével értékeli. Itt az elkötelezettség intenzitását (éves közgyűlés, általános kérdőív kitöltése, egyéni vagy csoportos megbeszélések, közös elkötelezettség, kiemelt elkötelezettség) a kommunikáció minőségével és az elért eredményekkel mérlegelik, és

pontszámként jelenítik meg (A, B, C, D vagy N). Az "A" pontszámot kiváló kommunikáció, pozitív hatás vagy a vállalat kiemelt minősítése esetén adják. A "D" pontszám a vállalat kizárását eredményezi az elkötelezettségi eredmények alapján. Az alábbi diagramok a Raiffeisen Fenntartható Részvényalap elkötelezettségi pontszámait mutatják.



6. Ad hoc részvételi tevékenységek

A meglévő folyamatokon alapuló vállalati részvételi tevékenységek, kezdeményezésekben való részvétel és meghatározott fókuszok mellett az év folyamán akut problémák is felmerülhetnek, amelyek különleges részvételt igényelnek. Itt két példát osztunk meg az ilyen részvényesi részvétellel.



2023 májusában az MSCI ESG kutatóügynökség egy vitatott jelentést tett közzé a Philips (Hollandia) orvostechnológiai vállalatról, amelyben a következőket állította: „A Philips jelentős fogyasztói panaszokkal és hivatalos vizsgálatokkal néz szembe, amelyek az állítólagos romlást vizsgálják a légzőmaszkok hangszigetelő habjának minőségében. A Philips 2021 júniusi önkéntes visszahívása után az USA és Kanada felügyeleti hatóságai termékvisszahívási értesítéseket adtak ki, amelyek egészségügyi kockázatokat jeleztek. Az FDA legutóbbi, 2023 februári vizsgálati jelentése több mint 98 000 jelentést idéz ezekről az orvosi termékekről, beleértve 346 halálesetet (2022 októberi állapot szerint), és 300 személyi sérülés miatti pert indítottak az USA-ban.”

A vita miatt a Raiffeisen KAG 2023 májusában felvette a kapcsolatot a vállalattal, és a következő kérdéseket tette fel: „Az új fejleményekkel kapcsolatban keressük Önt a termékbiztonsági ellenőrzésekkel kapcsolatban, amelyek a 346 regisztrált halálesetre vonatkoznak. Az Irish Times jelentése szerint a Philips 575 millió eurós tartalékot különített el a bírósági ügyre 2023 áprilisában. Szeretnénk hallani az Ön véleményét ebben az ügyben. További kérdések is felmerültek ebben az összefüggésben.

-Véleménye szerint melyek azok a releváns tények, amelyeket tudnia kellene az ügy megítéléséhez és annak Philipsre gyakorolt lehetséges hatásainak felméréséhez?

-Ki tudja zárni, hogy a 346 halálesetet a légzőmaszkok és azok hangszigetelő anyagainak rossz minősége okozta?”

-Miért került újra napirendre ez a téma áprilisban, és mi vezetett az 575 millió eurós tartalék elkülönítéséhez?

-Milyen lépéseket tettek az ilyen incidensek jövőbeni megelőzése érdekében, és növeli-e a Philips az egészségügyi termékekre vonatkozó szabványait?

Néhány nappal később választ kaptunk a Philipstől, amely nyilvánosan elérhető dokumentumokra hivatkozott, és tartalmazott egy linket ezekhez a dokumentumokhoz. A Raiffeisen KAG számára dokumentumokat is biztosítottak, amelyek bemutatták a Philips által elért előrehaladást, és magyarázatot adtak a tartalékokra.

„Csatoltan talál két dokumentumot a visszahívás előrehaladásáról, és a GYIK megválaszolja az e-mailjében feltett összes kérdést. Kérem, vegye figyelembe az alábbi válaszaimat is: Az 575 millió eurós tartalékkal kapcsolatban: „Amint már jeleztük, a Philips több csoportos per és egyéni személyi sérülés miatti kereset alperese. Az USA-ban egy gazdasági veszteségekre vonatkozó csoportos pert, egy orvosi megfigyelésre vonatkozó csoportos pert és személyi sérülés miatti pereket indítottak. A Philips Respirationics 2023 első negyedévében 575 millió euró összegű tartalékot jelentett be a gazdasági veszteségekre vonatkozó csoportos per várható rendezésével kapcsolatban, amely kulcsfontosságú lépés a visszahívással kapcsolatos jogvita rendezésében. A visszahívás előrehaladását illetően befejeztük a visszahívási egységek >95%-ának gyártását, amelyek túlnyomó többségét már elküldtük a betegeknek és az otthoni ápolási szolgáltatóknak. Kérem, látogasson el az IR weboldalra...”



(eredmények központja) az első negyedéves 2023-as eredményekhez, ahol megtalálhatja a GYIK-et és a haladásról szóló frissítést, valamint ahol a legfrissebb információkat nyújtjuk ebben a témában. A termékvisszahívással kapcsolatos jogi vitákkal és jogi témákkal kapcsolatban részletes tájékoztatás található a haladásról szóló frissítési diákon az IR weboldalunkon. 2022 júliusa óta a Philips Respironics az FDA kérésére tárgyalásokat folytat az amerikai Igazságügyi Minisztériummal (DOJ) egy javasolt beleegyezési határozatról, amely a jövőbeni problémák megoldását célozza. A Philips Respironics továbbra is együttműködik az amerikai Élelmiszer- és Gyógyszerügyi Hatósággal (FDA) és...

Élelmiszer- és Gyógyszerügyi Hatósággal (FDA) a vállalat által az FDA észrevételeire adott válaszlépésekről a Form 483 szerint. A Philips által korábban tett és jelenleg is folyamatban lévő intézkedésekről a minőségi és szabályozási témákban kérjük, tekintse meg a 2022 második negyedévi IR diákon és a 2022 negyedik negyedévi befektetői frissítéseken 2023 januárjában, ahol részletesen foglalkozunk a megbízhatósággal és a minőséggel."

A Raiffeisen KAG véleménye szerint a kérdésekre adott gyors és átfogó válaszok figyelemre méltóak, és a kommunikációs folyamat fenntartása fontos.

wienerberger

(a Raiffeisen KAG ötödik fenntarthatósági szimpóziumának részeként 2023 novemberében)

A szimpózium a jövő infrastruktúrájának volt szentelve. A napirend egyik pontja a Wienerberger látogatása volt, ahol a Raiffeisenbank tanácsadói betekintést nyerhettek a Raiffeisen KAG részvételi tevékenységeibe. A hennersdorfi Wienerberger téglagyár látogatása során a Raiffeisenbank tanácsadói és alapkezelői megismerkedhettek a vállalat fejlett fenntarthatósági erőfeszítéseivel. A gyártóüzem túrája során bemutatták, hogyan halad a Wienerberger az energia-semleges épületek felé, a téglatermékeinek élettartamának növelésével és a gyártási folyamatban a vízfogyasztás minimalizálásával. A látogatók többet megtudhattak azokról a konkrét intézkedésekről, amelyeket a vállalat tett annak érdekében, hogy az gyakran elvont hosszú távú fenntarthatósági célokat rövid távú, mérhető szakaszokra bontsa. Mark van Loon, aki a fenntarthatóságért és innovációért felelős...

a Wienerbergernél, további információkat nyújtott a vállalat fenntarthatóság felé tett előrehaladásáról. „Egyre közelebb kerülünk az energia-semleges épületekhez.” Ennek egyik stratégiája a termékek élettartamának növelése, valamint a vízfogyasztás csökkentése. Vállalati szinten a Wienerberger az elvont hosszú távú célokat számos kézzelfogható, rövid távú célra bontotta le, hogy előmozdítsa a zöld átalakulást. Például a vállalat célja, hogy 2026-ra 25%-kal csökkentse a CO₂-kibocsátást a dekarbonizáció és az energiamix terén a vállalaton belül és az energiaellátók számára (Scope 1 és 2). Fontos, hogy az emberek számára kézzelfoghatóvá tegyünk a célokat - magyarázta van Loon. Az is fontos, hogy rendszermegoldásokban gondolkodjunk, mert ez az egyetlen út az innovatív megközelítések felé.



7. PAI részvételi tevékenység

A közzétételi rendelet és az ahhoz kapcsolódó követelmények az Európai Unió azon erőfeszítéseinek részét képezik, amelyek a fenntartható pénzügyek átláthatóságának előmozdítását és a befektetők számára megalapozott döntések meghozatalát teszik lehetővé a fenntarthatósági kockázatok és hatások alapján. E rendelet 4. cikke előírja, hogy a pénzügyi piaci szereplőknek hogyan kell közzétenniük weboldalukon, hogy miként veszik figyelembe a befektetési döntések főbb káros hatásait a fenntarthatósági tényezőkre. Ez a nyilatkozat figyelembe veszi a pénzügyi piaci szereplő tevékenységeinek méretét, jellegét és skáláját, valamint a kínált pénzügyi termékek típusait.

A Raiffeisen KAG közzétett részvételi politikája meghatározza, hogyan veszik figyelembe a fenntarthatósági kockázatokat és a főbb káros hatásokat (PAIs), és hogyan kell ezeket mérsékelni vagy elkerülni. Ez a részvételi politika tartalmazza a megfelelő részvételi folyamatot is. Ez a folyamat magában foglalja az aktív párbeszédet a vállalatokkal egyénileg vagy együttműködés keretében, valamint a szavazati jogok gyakorlását az éves közgyűlésen. Ezeknek a részvételi tevékenységeknek a célja mindig a konkrét fenntarthatósági tényezők és PAIs kezelése és javítása.

A fenntarthatósági tényezők többek között magukban foglalják a környezeti szempontokat, a társadalmi és munkavállalói ügyeket, az emberi jogok tiszteletben tartását, valamint a korrupció- és vesztegetéssel szembeni intézkedéseket.

2023-ban a következő PAIs-okkal kapcsolatban folytattak részvételi tevékenységeket a vállalatokkal:

PAI 3: ÜHG intenzitás

PAI 8: Kibocsátások a vízbe

PAI 9: Veszélyes hulladék és radioaktív hulladék aránya

PAI 11: Az ENSZ Globális Megállapodás elveinek és az OECD multinacionális vállalatokra vonatkozó iránymutatásainak betartását ellenőrző folyamatok és megfelelési mechanizmusok hiánya

PAI 12: Kiigazítatlan nemek közötti bérkülönbség

Az amerikai American Express vállalattal folytatott részvételi tevékenységeket a PAI 11 kapcsán példaként mutatjuk be. A Raiffeisen KAG kérdésére, amely az ENSZ Globális Megállapodás (UNGC) és az OECD ellenőrzésének hiányával, valamint a vállalat által tett intézkedésekkel kapcsolatos, a következő választ kapták, többek között: „...Bár az American Express nem aláírja az ENSZ Globális Megállapodásnak (UNGC), további információkat találhat meglévő kötelezettségeinkről, amelyek relevánsak az UNGC és az OECD számára, a 2022-es fenntarthatósági jelentésünk 78-82. oldalán. Ezenkívül az ESG jelentésünk 87. oldalán részletezzük, hogyan igazodnak kezdeményezéseink az ENSZ Fenntartható Fejlődési Céljaihoz (SDGs) véleményünk szerint...”

8. Téma-specifikus részvételi tevékenység

A Raiffeisen KAG negyedévente megjelenő információs magazint, az INVESTMENT ZUKUNFT-ot ad ki, amely mindig egy adott fenntarthatósági témát vizsgál részletesebben. Az adott téma alapos elemzése és részletes megfontolása után azonosítják azokat a vállalatokat, amelyeket a Raiffeisen KAG kulcsszereplőnek tart az adott témában. Az eszmecsere...

vélemények cseréje a vállalatokkal a kiadvány adott fókuszáról a részletesebb elemzés részét képezi.

A konkrét témák 2023-ban: Nukleáris energia (2023 március) Net Zero (2023 június) Fenntarthatóság az építőiparban (2023 november)

8.1 Nukleáris energia

NUKLEÁRIS ENERGIA

WEG SA

CEZ AS

Fortum Oyi

Bureau Veritas SA

Electricite de France SA

Nexans SA

EnBW AG

Bilfinger SE

RWE AG

Endesa SA

Iberdrola SA

ABB Ltd.

Duke Energy

Corp. Entergy Corp.

Exelon Corp.

PG&E Corp.

The Southern Company

Xcel Energy Inc.

Spie ICS SA

A nukleáris energia 2023-ban számos okból újjáéledt a médiában és a politikában. A Raiffeisen KAG megvizsgálta ezt a témát, és körülbelül 50 nukleáris energiatermelő és berendezés-szállító vállalattal vette fel a kapcsolatot, többek között a következő kérdésekkel:

-Milyen szerepet fog játszani a nukleáris energia az Önök energiamixében közép- és hosszú távon?

-A nukleáris energiát a jövő technológiájának tekintik, vagy más energiaformákkal fogják helyettesíteni? Ha az utóbbi, akkor melyek a legjobb alternatívák gazdasági és környezeti szempontból?

Egy közvetlen beszélgetés során a spanyol szolgáltató, az Iberdrola így válaszolt erre a kérdésre: „Számunkra a nukleáris hulladék végleges tárolása és az általános biztonsági kockázatok erős érvek a nukleáris energia ellen, de még tisztán gazdasági szempontból is a nukleáris energia viszonylag drága. Az Iberdrola 2027-re teljesen kilép a nukleáris energia üzletből. A nukleáris energia túl költségigényes a megújuló energiaforrásokhoz képest. Ezért az új beruházások felét megújuló energiára, a másik felét pedig a hálózati stabilitásra fordítják. A jelenlegi nukleáris létesítmények karbantartását egy hosszú távú szerződés írja elő a spanyol kormánnyal, amely az ország ellátásbiztonságának biztosítását célozza. Véleményünk szerint a nukleáris energia hosszú távon nem életképes.”

-Mi a stratégiájuk a radioaktív hulladék végleges tárolására? Hogyan garantálják a minimális kárt az emberek és a környezet számára a jövő generációi számára?

Az amerikai Southern Energy vállalat, amely szerepel a Dow Jones indexben, a száraz tárolást választja rövid távú megoldásként. Ezek a létesítmények az egyes erőművek teljes élettartama alatt képesek tárolni a kiégett fűtőelemeket.

Mikor a hosszú távú tárolásról van szó, a Southern Energy úgy véli, hogy a felelősség az Egyesült Államok Energiaügyi Minisztériumára hárul. Azonban a minisztérium még nem talált megoldást a radioaktív anyag megfelelő végleges tárolására.

Mit gondolnak arról a döntésről, hogy a nukleáris energiát hozzáadták a fenntartható kategóriához az EU Taxonómiában? Erre a kérdésre válaszolva a spanyol Endesa kritikus volt az EU Taxonómiával szemben, amely a nukleáris energiát fenntarthatónak minősíti, mert a rendelet kizárja azokat a meglévő létesítményeket, amelyek nem kértek hosszabbítást. Ez azonban a jelenlegi nukleáris erőművek túlnyomó többségére vonatkozik. Endesa véleménye szerint ez a minősítés kizárja ezeket az erőműveket a támogatásból.

A zaporizzsjai atomerőmű rendszeresen szerepel a hírekben az ukrain konfliktus kapcsán. Hogyan garantálják a hálózati stabilitást és az atomerőművek általános biztonságát olyan kedvezőtlen hatásokkal szemben, mint a természeti katasztrófák (Fukushima) vagy a háború? A cseh CEZ által üzemeltetett Temelini atomerőmű mindössze 50 kilométerre van az osztrák határtól. Emiatt ennek a létesítménynek a biztonsági szabványai rendkívül relevánsak Ausztria számára is. A CEZ válasza szerint a vállalat nukleáris erőművei különféle stresszteszteken estek át, amelyek célja többek között a szélsőséges természeti események hatásainak szimulálása volt. A japán Fukushimai katasztrófából szerzett tapasztalatok és tanulságok alapján további konkrét követelményeket azonosítottak az atomerőművek biztonságának növelésére. A CEZ fáradhatatlanul dolgozik biztonsági szabványainak javításán, amelyeknek lépést kell tartaniuk a területen elért technológiai fejlődéssel.

8.2 Nettó nulla

A dekarbonizáció az egyik legfontosabb téma a klímaváltozás elleni küzdelemben. A vállalatok világszerte alkalmazkodnak az új feltételekhez, és néhányan nagyon jó úton haladnak, úttörők a saját területükön. A Raiffeisen KAG körülbelül 70 olyan vállalattal vette fel a kapcsolatot, amelyek élen járnak az éghajlatvédelem terén, és érdeklődött a klímacéljaikról. A kérdések a következők voltak:

„Nagyon örülünk, hogy vállalatukat az éghajlatvédelem terén úttörőnek tartják. Tudna nekünk több információt adni az éghajlati célok elérésére tett erőfeszítéseikről?”

Az amerikai vasúttársaság, a Union Pacific így válaszolt egy közvetlen beszélgetés során: „Célunk, hogy 2050-re klímaseglegesek legyünk. Elég pragmatikus megközelítést alkalmazunk ennek az ambiciózus célnak az eléréséhez, és továbbra is dízelmozdonyokat fogunk üzemeltetni, de évente 300 ilyen mozdonyt átalakítunk, hogy csökkentsük üzemanyag-fogyasztásukat és általánosságban hatékonyabbá tegyük őket. A biodízel és a szintetikus üzemanyagok fokozatosan felváltják a fosszilis dízelt. A gyakran emlegetett hidrogénüzemű vonat még messze van, mert a jelenlegi technológiai állapot még nem teszi lehetővé a gazdaságilag hatékony vagy környezetbarát üzemeltetést.”

„Tűztek ki konkrét közbenső célokat, vagy van ütemtervük? Elérték korábbi céljaikat?”

Az amerikai faipari vállalat, a Weyerhaeuser így válaszolt erre a kérdésre: „Erdészeti vállalatként különösen nagy felelősséget viselünk a klímasegesség terén. Többek között az a kifejezett célunk, hogy évente 4-5%-kal csökkentsük a faipari termelésből származó kibocsátásokat. Emellett a Natural Climate Solutions projektünk célja, hogy 2025-re 100 millió dolláros EBITDA-t érjen el.”

„Tagjai vagyunk a Climate Pledge kezdeményezésnek, ami azt jelenti, hogy vállaltuk, hogy 2040-től nettó nulla üvegházhatású gázkibocsátást érünk el.”

Hogyan értékeli technológiai fejlődésüket az üvegházhatású gázkibocsátás csökkentésében versenytársaikhoz képest? A holland AkzoNobel csoport nem kívánta részletesen megvitatni versenytársait, de a következőképpen válaszolt a kérdésre: „Úgy látjuk, hogy csoportunk vezető szerepet tölt be a szén-dioxid-kibocsátás csökkentésében, és ezt független kutatóügynökségek is megerősítik. Az AkzoNobel volt az első festék- és bevonatgyártó vállalat, amely tudományosan megalapozott célokat tűzött ki a szén-dioxid-kibocsátás csökkentésére.”

Részt vesznek-e külső kezdeményezésekben, amelyek megkövetelik a nettó nulla elérését? A norvég energia csoport, a Scatec céljait a nemzetközileg elismert Science Based Targets Initiative (SBTi) javaslatai alapján határozta meg, amint azt a vállalat válaszában megerősítette. Az SBTi általános és speciális tudományos alapú célokat határoz meg, támogatást és útmutatást nyújt ezek eléréséhez, és függetlenül auditálja a célok teljesítését.

Az Éghajlatváltozási Kormányközi Testület 2023. március 19-én tette közzé új jelentését az éghajlatkutatás állapotáról. Használják-e a jelentéseket fenntarthatósági stratégiájuk tudományos alapjaként? A svájci gyógyszeripari óriás, a Roche számára az IPCC jelentés az éghajlatváltozás terén az egyik legfontosabb tudományos publikáció, ezért nagyon szorosan követik. De a csoport számos más külső és belső forrást is használ klímacéljai és fenntarthatósági stratégiái megfogalmazásához.



„Tagjai vagyunk a Climate Pledge kezdeményezésnek, ami azt jelenti, hogy vállaltuk, hogy 2040-től nettó nulla üvegházhatású gázkibocsátást érünk el.”

Hogyan értékeli technológiai fejlődésüket az üvegházhatású gázkibocsátás csökkentésében versenytársaikhoz képest? A holland AkzoNobel csoport nem kívánta részletesen megvitatni versenytársait, de a következőképpen válaszolt a kérdésre: „Úgy látjuk, hogy csoportunk vezető szerepet tölt be a szén-dioxid-kibocsátás csökkentésében, és ezt független kutatóügynökségek is megerősítik. Az AkzoNobel volt az első festék- és bevonatgyártó vállalat, amely tudományosan megalapozott célokat tűzött ki a szén-dioxid-kibocsátás csökkentésére.”

Részt vesznek-e külső kezdeményezésekben, amelyek megkövetelik a nettó nulla elérését? A norvég energia csoport, a Scatec céljait a nemzetközileg elismert Science Based Targets Initiative (SBTi) javaslatai alapján határozta meg, amint azt a vállalat válaszában megerősítette. Az SBTi általános és speciális tudományos alapú célokat határoz meg, támogatást és útmutatást nyújt ezek eléréséhez, és függetlenül auditálja a célok teljesítését.

Az Éghajlatváltozási Kormányközi Testület 2023. március 19-én tette közzé új jelentését az éghajlatkutatás állapotáról. Használják-e a jelentéseket fenntarthatósági stratégiájuk tudományos alapjaként? A svájci gyógyszeripari óriás, a Roche számára az IPCC jelentés az éghajlatváltozás terén az egyik legfontosabb tudományos publikáció, ezért nagyon szorosan követik. De a csoport számos más külső és belső forrást is használ klímacéljai és fenntarthatósági stratégiái megfogalmazásához.

„Nagyon örülünk, hogy vállalatukat az éghajlatvédelem terén úttörőnek tartják. Tudna nekünk több információt adni az éghajlati célok elérésére tett erőfeszítéseikről?”

voestalpine: „Az európai acélipar, mint a legnagyobb üvegházhatású gázkibocsátó, egészében hatalmas kihívásokkal néz szembe a technológiai átalakítás terén, hogy a termelést zöldebbé tegye. A 'greentec steel' termékünkkel egy ambiciózus tervet dolgoztunk ki a tiszta acélgégyártásra, és globális úttörőnek tekintjük magunkat a környezetbarát acélgégyártás terén.”

„Milyen konkrét célokra összpontosítanak ezzel kapcsolatban?”

voestalpine: „Erőfeszítéseink egyértelműen a 2050-re kitűzött szén-dioxid-semlegesség fő céljának elérésére koncentrálnak. Első lépésként, 2027-től kezdődően a meglévő nagyolvasztó útvonalat részben egy hibrid elektromos acélútvonal váltja fel. 2023 áprilisában úgy döntöttünk, hogy 1,5 milliárd eurót költünk erre a vállalkozásra. A tervek szerint 2030 után Linzben és Donawitzban egy-egy nagyolvasztót is lecserélnek. Ezzel párhuzamosan intenzív kutatás folyik az új folyamatokról, és beruházásokat hajtanak végre kísérleti projektekre, hogy új módszereket találjanak az acélgégyártásban.”

„Tudna mesélni konkrét projektekről?”

voestalpine: „Az egyik projekt a H2FUTURE hidrogén kísérleti üzem a vállalat linzi gyárában. Ez az üzem az ipari mennyiségű hidrogén előállítását és annak acélgégyártásban és más ipari szektorokban való felhasználási lehetőségeit teszteli. A H2FUTURE sikeresen üzembe helyezésre került, és az üzem már most is zöld hidrogént termel.”

NET ZERO

Accenture PLC

Air Products & Chemicals Inc.

Akzo Nobel N.V.

ANSYS Inc.

Autodesk Inc.

BT Group PLC

Cisco Systems Inc.

Coloplast A/S

Compagnie Generale des

Etablissements Michelin SCA

Elisa Oyj

EssilorLuxottica SA

Essity AB

Experian PLC

Geberit AG

Halma PLC

IDEXX Laboratories Inc.

Johnson Matthey PLC

Merck KGaA

Mettler-Toledo International

Inc.

Microsoft Corp.

Muenchener
Rueckversicherungs-

Gesellschaft AG

The Northern Trust Co.

Novo Nordisk A/S

Orsted A/S

Roche Holding AG

Koninklijke KPN NV

Scatec ASA

Schneider Electric SE

Swisscom AG

The Bank of Nova Scotia

Union Pacific Corp.

Verbund AG

Weyerhaeuser Company

„Ezek az kezdeményezések Linzen kívüli projekteket is magukban foglalnak?”

voestalpine: „Természetesen. Stájerországban, a donawitzi üzemben jelenleg egy tesztüzem épül, amely a nyersacél szénmentes előállítását kutatja egy gyártási lépés során, új hidrogén-plazma technológia alkalmazásával. Ez magában foglalja az acélgyártást a vasérc lépés kihagyásával, elektromos ívkemence és hidrogén-plazmával történő vasérc redukció alkalmazásával. Ennek végterméke csak vízgőz, és az üvegházhatású gázok kibocsátása teljesen elkerülhető. Ennek a projektnek nagyon hosszú a megvalósítási időkerete, és a leobeni Műszaki Egyetem is részt vesz benne. Egy másik kutatási projekt, amely Donawitzban zajlik, a HYFOR, szintén a leobeni Műszaki Egyetemen együttműködésben: ez magában foglalja egy kísérleti üzem építését, amelyben a vasérc folyékony állapotban történő redukcióját hidrogénnel végzik. Az így előállított forró szivacsvasat ezután egy elektromos ívkemencébe táplálnák, vagy forró brikettált vas (HBI) előállítására használnák. A kutatási projekt célja az alapadatok megállapítása egy későbbi ipari üzemre való átálláshoz.”

„Kutatnak olyan projekteken is, amelyeknek semmi köze az acélgyártáshoz?”

voestalpine: „Igen, új lehetőségeket is kutatunk a tárolási technológiában. Az Underground Sun Storage 2030 projekt részeként a zöld hidrogén földalatti tárolását kutatjuk ipari és tudományos partnerekkel együtt. Az elektrolízis segítségével a napenergiát hidrogénné alakítjuk, amelyet földalatti tárolókban helyezünk el.”

„az energiát tiszta hidrogénné alakítjuk, amelyet ezt követően korábbi földgáztárolókban tárolunk. Ez a projekt a hidrogén tárolásának felhasználására világszinten egyedülálló.”

„A voestalpine jelenleg az egyik legnagyobb üvegházhatású gázkibocsátó, de a bevezetett intézkedésekkel és a közép- és hosszú távú klímacélok elérésének lehetőségével jelentős hozzájárulást tehet Ausztria egészének kibocsátási statisztikáinak javításához. Ezek az intézkedések ambiciózusak, de véleményünk szerint hitelesek és komolyak is. Aktív befektetőként a Raiffeisen Capital Management továbbra is kísérni és támogatni fogja a vállalatot ezen az úton.”



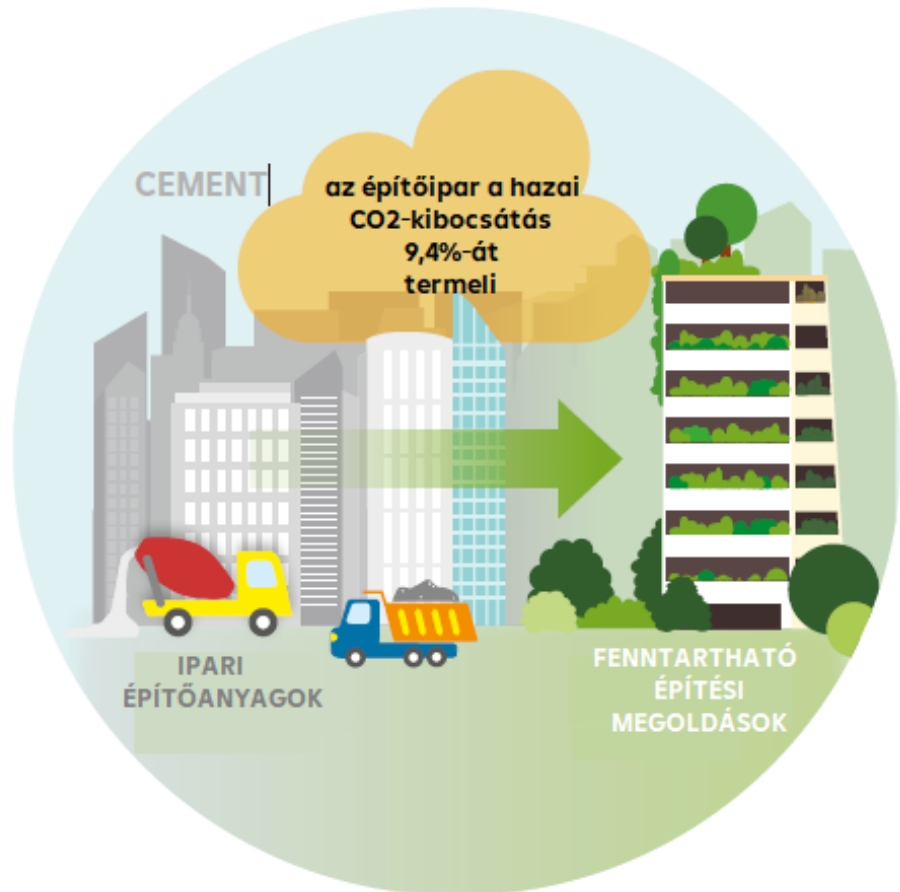
8.3 Fenntarthatóság az építőiparban

Viszonylag magas részesedése miatt a globális üvegházhatású gázok kibocsátásában, az építőanyag-ipar az egyik legfontosabb terület a párizsi klímacélok elérésének szempontjából. A Raiffeisen KAG elkötelezett csapata körülbelül 20 globális vállalattal lépett kapcsolatba, hogy megkérdezze őket



az építőanyag-ipar fenntarthatóbbá tételével kapcsolatos ambícióikról. Hogyan járul hozzá az Ön cége a fenntartható építési gyakorlatokhoz az Ön által szállított építőanyagokkal, különös tekintettel az építőipar magas szén-dioxid-intenzitására? Milyen intézkedéseket és stratégiákat vezettek be a gyártási folyamatok szénlábnyomának csökkentése és a környezeti fenntarthatóság pozitív hatásának elérése érdekében? Az általunk megkeresett vállalatok egyike (Buzzi Unicem, egy olaszországi építőanyag-gyártó) a következőképpen válaszolt erre a kérdésre: Számos megközelítés létezik a cementgyártás fenntarthatóságának javítására. Az egyik módja az energiaigényes klinker arányának csökkentése a cementben. Célul tűztük ki, hogy a klinker arányát (amely a beton kötéséhez szükséges) a 2021-es 75,4%-ról 2030-ra 67,3%-ra csökkentjük. Ez az intézkedés önmagában 9%-kal csökkentheti a teljes CO₂-kibocsátásunkat. A Buzzi Unicem emellett a szén-dioxid-leválasztásra, a termékoptimalizálásra és a megújuló energiaforrások használatára összpontosít a termelésben. Hogyan integrálja az Ön cége a szén-dioxid-leválasztási technológiákat vagy gyakorlatokat a működésébe, és milyen hatásokat várnak ezektől a gyártásból származó szén-dioxid-kibocsátás ellensúlyozásával kapcsolatban?

Szennyezések az építőiparban



ÉPÍTŐIPAR ÉS

ÉPÍTŐANYAG-IPAR

Buzzi SPA

Holcim Ltd.

Heidelberg Materials
AG

Titan Cement
International SA

Cementir Holding NV

Builders Firstsource
Inc.

Summit Materials Inc.

Stora Enso Oyi

gyártása és felhasználása során keletkező szén-dioxid-kibocsátást? A német építőanyag-gyártó Heidelberg Materials a következőképpen válaszolt: A Heidelberg Materials cégnél iparági úttörőnek tekintjük magunkat a szén-dioxid-leválasztási technológiában. Ennek során a szén-dioxid-kibocsátást elfogjuk és tartósan tároljuk. Jelenleg a klinker gyártása során keletkező, rendkívül tiszta CO₂ leválasztását teszteljük a gyártási folyamatok során, a leválasztott szén-dioxidot szintetikus üzemanyagok előállítására,

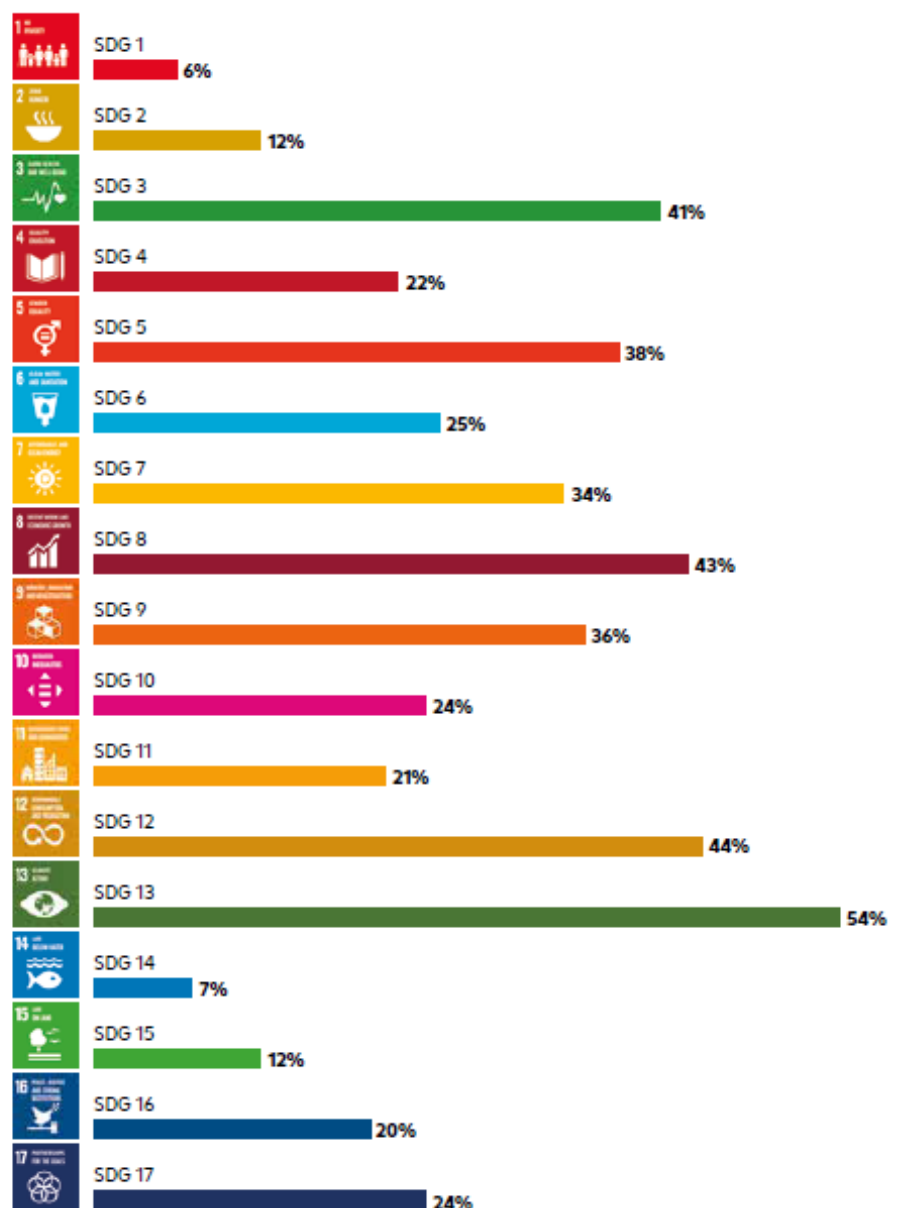
mikroalgák termesztésére vagy az újrahasznosított beton dekarbonizálására használjuk. Mi vagyunk az első vállalat az iparágban, amely nagy léptékű szén-dioxid-leválasztó létesítményt működtet. Ez a norvégiai Brevik városában található, és 2024-től kezdve az üzem éves kibocsátásának 50%-át fogja leválasztani. Az egység amin technológiát használ, amely kiszűri a kén- és nitrogén-oxidokat, majd azokat föld alatti tárolásra kerülnek.

9. Fenntarthatósági Fejlesztési Célok

Ahogy az elmúlt öt évben, az egyik célunk idén is az volt, hogy felmérjük az ENSZ 17 Fenntartható Fejlődési Céljának (SDG) relevanciáját az alapjainkban szereplő vállalatok számára, és megkérdezzük a vállalatokat arról, hogyan járulnak hozzá ezen célok eléréséhez. A 17 SDG 2016 elején lépett hatályba, és céljuk a fenntartható fejlődés előmozdítása gazdasági,

társadalmi és környezeti szinten. Ennek a felmérésnek az elvégzéséhez egy speciális kérdőívet dolgoztunk ki, és több mint 120, az alapjainkban szereplő cégnek küldtük el. Az alábbi diagram azt mutatja, hogy az egyes SDG-k mennyire relevánsak azoknak a vállalatoknak, amelyek válaszoltak a kérdéseinkre.

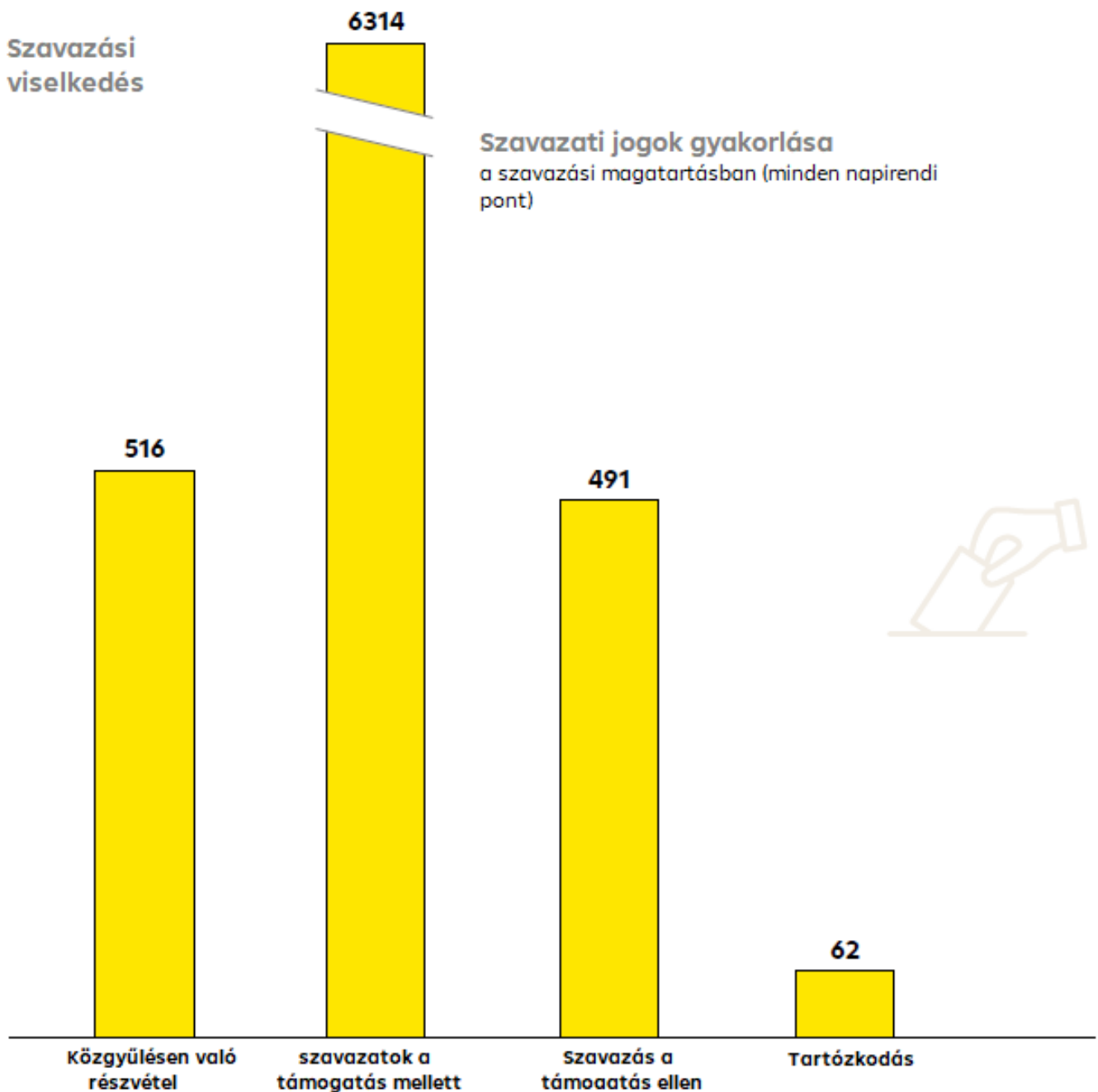
SDG hatás az elköteleződésben



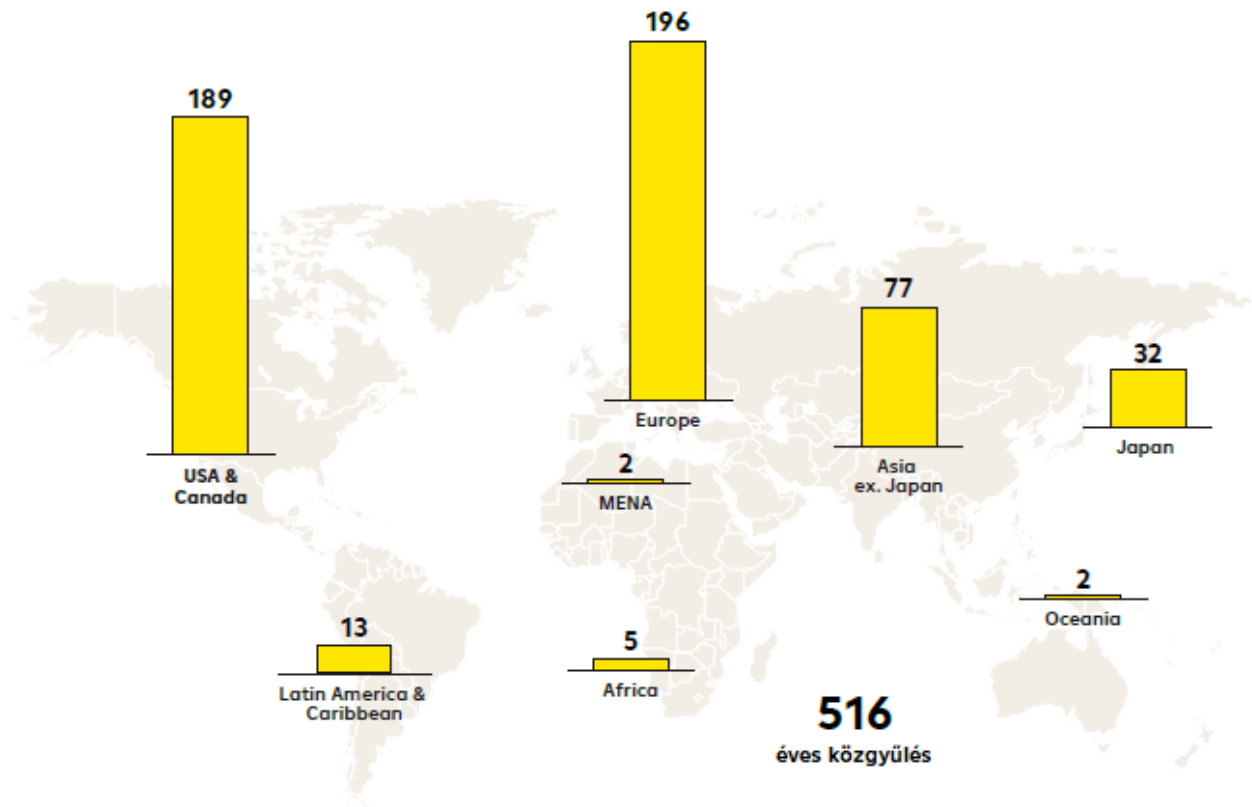
10. Szavazati jogok gyakorlása

A Raiffeisen KAG számára az egyik legfontosabb felelősség eszközként a részvényesi szavazati jogok gyakorlása. Ezeket a jogokat személyesen, a megfelelő éves közgyűléseken vagy meghatalmazott útján gyakorolják. A Raiffeisen KAG az független cég, az IVOX Glass Lewis (IGL) szolgáltatásait

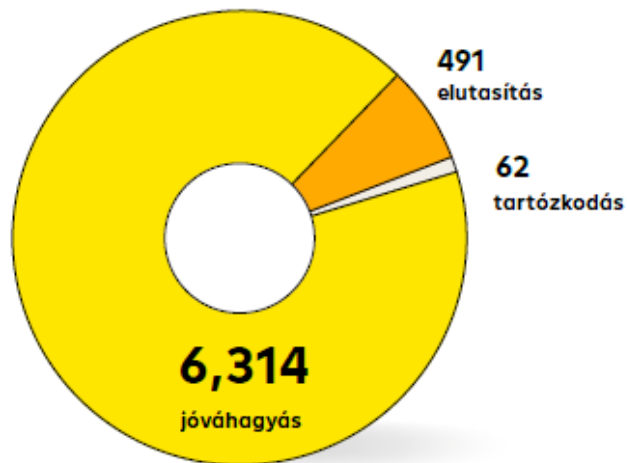
választotta meghatalmazott szavazási igényeihez. A Raiffeisen KAG szavazati jogok gyakorlására vonatkozó elvei átlátható, fenntartható vállalatirányítási politikán alapulnak, és céljuk, hogy lefedjék az éves közgyűléseken rendszeresen felmerülő jelentős témákat.



Éves közgyűlések régióként 2023-ban



Szavazási viselkedés



11. Együttműködés más részvényesekkel

11.1 UNPRI



Az Egyesült Nemzetek Felelős Befektetési Elveinek (PRI) aláírójaként a Raiffeisen KAG vállalta, hogy együttműködik más részvényesekkel annak érdekében, hogy hatékonyabban valósítsa meg ezeket az elveket. Az erők egyesítésének egyik lehetséges formája a PRI Collaboration Platform, amely egy együttműködési felület. Ennek az együttműködési elköteleződésnek a célja, hogy kezdeményezzen

változást idézzen elő a célvállalatok gondolkodásában a nagyobb átláthatóság elérése érdekében, és ideális esetben tényleges változásokat hozzon a vállalatok viselkedésében. Jelenleg a Raiffeisen KAG részt vesz az UNPRI Advance Initiative programjában. Ezen kívül 2023-ban elindították a Spring Initiative-t, amelyet a Raiffeisen Capital Management is aláírt.

11.2 Climate Action 100+



Több mint 700 tagbefektetővel, a 2017-ben létrehozott kezdeményezés a klímaváltozás területén történő befektetői elköteleződés legnagyobb globális szervezetévé vált, és folyamatosan növeli befolyását és hatását. Azok a vállalatok, amelyek felelősek az üvegházhatású gázok kibocsátásának többségéért, mindenekelőtt arra vannak felszólítva ezen befektetők által, hogy csökkentsék kibocsátásukat.

kibocsátásukat és javítsák az éghajlattal kapcsolatos pénzügyi jelentéseiket. Ezek az intézkedések hosszú távú részvényesi érték teremtését célozzák. Az előző évhez hasonlóan 2023-ban sem folytattak aktív elköteleződést orosz vállalatokkal, de ezek a vállalatok továbbra is a fókuszlistán maradnak. Ezek a nevek nincsenek feltüntetve a jelentésben.

11.3 Nature Action 100



A biodiverzitás csökkenése és a fajok kihalása alapvető pénzügyi kockázatot jelentenek. Ez jelentős működési költségeket eredményez a vállalatok számára, és a közeljövőben veszélyezteti a kritikus erőforrások ellátását. A világ bruttó hazai termékének (GDP) több mint fele érintett a biodiverzitás csökkenése miatt. A Raiffeisen KAG részt vesz a Nature Action 100-ban, egy globális befektetői kezdeményezésben,

amelynek célja, hogy előmozdítsa a vállalatok által szükséges lépéseket a biodiverzitás csökkenésének megállítása és visszafordítása érdekében. Jelenleg a Nature Action 100 190 kezdeményezési tagot támogat az elköteleződési tevékenységekben 100 globális vállalattal kulcsfontosságú ágazatokban.

11.4 Szén-dioxid Kibocsátási Projekt



A Szén-dioxid-kibocsátási Projekt (CDP) a befektetőkre, vállalatokra, önkormányzatokra és kormányokra összpontosít, valamint azok fenntartható működés terén tett intézkedéseire azáltal, hogy méri és értékeli azok környezetre gyakorolt hatásait. A CDP egy globálisan aktív kezdeményezés, amely több mint 50 országban van jelen és jelenleg

több mint 740 tagja van 90 országból, akik 2023 végén összesen 136 milliárd amerikai dollár értékű vagyont kezeltek. A CDP elsősorban a klímaváltozás elleni küzdelemre összpontosít, és együttműködési tevékenységek szervezését is kínálja hatásának erősítése érdekében.

11.5 FAIRR



A FAIRR Kezdeményezés, amelyet a Raiffeisen KAG támogat, úgy véli, hogy az ipari állattenyésztés jelentős kockázatot jelent a pénzügyi befektetők számára, és nem egyeztethető össze a fenntartható élelmiszer-termelés és fejlesztés elveivel. A FAIRR önmagát koordinátorként látja

egy nemzetközi befektetői hálózatnak, amelynek célja a közép- és hosszú távú kockázatok minimalizálása a lakosság megfelelő élelmiszer-ellátásának biztosítása érdekében. Ezzel egyidejűleg csökkenteni kívánják az ipari állattenyésztéssel járó állatszennvedést.

12. Elköteleződési tevékenységek

Fejlett piacok:

Fejlett piaci vállalat	Környezeti (E)	Szociális (S)	Vállalatirányítás (G)
3i Infrastructure PLC	x		
Aalberts NV	x	x	x
ABB Ltd.	x		
ACS SA	x		
Adidas AG	x		
Adidas AG			
Advanced Micro Devices, Inc.			
Advantest Corp.	x	x	
Adyen NV			
Agrana Beteiligungs AG	x	x	x
AkzoNobel N.V.	x		x
Alstom SA			x
Altius Renewable Royalties Corp.			
Amadeus IT Group SA			
AMAG Austria Metall AG	x	x	
AMN Healthcare Services Inc.	x		
ams-Osram AG	x	x	x
Amundi SA	x		
Andritz AG	x	x	x
Anheuser-Busch InBev SA/NV	x		

Ansys Inc.	x		
Archer-Daniels-Midland Co.	x	x	
ASML Holding NV	x	x	x
Astellas Pharma, Inc.		x	
AstraZeneca PLC			
AT & S Austria Technologie & Systemtechnik AG		x	
Aurubis AG	x	x	
Austriacard Holdings AG	x	x	x
Austrian Airlines AG	x	x	
BAWAG Group AG		x	x
Becton Dickinson Euro Finance SARL			
BioMerieux SA			
Bouygues SA	x		x
Bouygues SA	x		
Bridgestone Corp.	x	x	x
Broadcom Inc.			
CA Immobilien Anlagen AG	x		
Capgemini SE	x	x	
Capgemini SE			
Carl Zeiss Meditec AG	x		
Carl Zeiss Meditec AG			
Cell Impact AB	x		
Cellnex Telecom SA	x		
Chargepoint Holding Inc.	x		
Chart Industries Inc.	x	x	
Cisco Systems, Inc.			
Comet Holding AG	x	x	x
Compagnie de Saint-Gobain SA			
Compagnie de Saint-Gobain SA	x	x	x
Compagnie de Saint-Gobain SA	x	x	x
Compagnie de Saint-Gobain SA	x	x	x
Compagnie Generale des Etablissements Michelin SCA	x		
CompuGroup Medical SE & Co. KGaA		x	x
Covestro AG	x		
Croda International PLC	x		
CSX Corp.	x	x	

Daifuku Co., Ltd.			
Daiichi Sankyo Co. Ltd.	x	x	x
Darktrace Plc		x	
Darling Ingredients Inc.	x		
Dell, Inc.			
Denso Corp.	x	x	x
Deutsche Lufthansa AG	x		
Deutsche Post AG	x		
DexCom, Inc.			
DSM-Firmenich AG	x	x	x
Dynatrace, Inc.			
E.ON SE	x		
E.ON SE	x		
Ecolab Inc.	x		
Ecolab Inc.	x	x	
Eiffage SA	x		
Embracer Group AB		x	
Emmi AG	x		
Enapter AG	x	x	
ENAV SpA	x		
Encavis AG	x	x	
Encavis AG	x	x	x
Encavis AG	x		
Energy Recovery Inc.	x	x	
ENGIE SA	x		x
Equinor ASA	x	x	x
ERG SpA	x		x
Erste Group Bank AG	x		x
EssilorLuxottica SA	x	x	
Essity AB	x		
Essity AB			
EuroTeleSites AG	x	x	x
EVN AG	x		x
Ferrovial SE	x		x
Fevertree Drinks PLC	x		
First Tin PLC	x	x	
flatexDEGIRO AG	x		

Flughafen Wien AG			
Fomento de Construcciones y Contratas SA	x		
Freenet AG	x	x	
GEA Group AG	x	x	x
Geberit AG	x	x	x
General Mills Inc.	x		
General Mills Inc.	x		
Getinge AB			
Getlink SE	x		x
Givaudan SA			
Givaudan SA	x		x
GSK PLC			
Haleon PLC	x		
Haleon PLC			
Hannover Rueck SE	x	x	x
Helios Towers PLC	x		
Helios Towers PLC	x		
HelloFresh SE	x		
Hexagon AB	x		
Hoya Corp.			
Hoya Corp.	x	x	x
HUBER+SUHNER AG		x	
Hugo Boss AG	x		
Iberdrola SA	x		
IMMOFINANZ AG	x	x	x
Inficon Holding AG	x		
Infineon Technologies AG	x		
Infineon Technologies AG	x		
Infrastrutture Wireless Italiane SpA	x		
Infrastrutture Wireless Italiane SpA	x		
Innergex Renewable Energy Inc.	x	x	x
International Business Machines Corporation			
Intred SpA	x		
Ipsen SA			
ISS A/S	x	x	x
Italgas SpA	x		

JDE Peet's NV			
K&S Corp. Ltd.	x		
Kapsch TrafficCom AG	x	x	x
KDDI Corp.	x		x
Kingspan Group PLC	x		
Knaus Tabbert AG			
Komatsu Ltd.	x		
Kurita Water Industries Ltd.	x		
Landis+Gyr Group AG	x		
Lasertec Corp.			
LEG Immobilien SE	x	x	x
Lenzing AG	x		
Lenzing AG	x		x
Levi Strauss & Co	x		
Linde PLC	x		
Lindsay Corp.	x	x	x
Logitech International S.A.			
L'Oreal SA			
L'Oreal SA			
MasTec Inc.	x	x	
MatsukiyoCocokara & Co.			
Mayr-Melnhof Karton AG	x		x
Melia Hotels International SA	x		
Mercedes-Benz Group AG	x		
Meyer Burger Technology AG	x		
Mondi PLC			
MonotaRO Co., Ltd.			
MSA Safety Inc.	x	x	x
Murata Manufacturing Co. Ltd.			
Nidec Corp.			
Nidec Corp.	x	x	
Nihon M&A Center Holdings Inc.			
Nintendo Co., Ltd.			
Nippon Steel Corp.			
Nippon Telegraph & Telephone Corp.	x	x	x
Nippon Telegraph & Telephone Corp.	x	x	x
Nokia Oyj	x	x	

Nokia Oyj	x		
Nomura Research Institute Ltd.			
Nordex SE	x		
Nordex SE	x	x	x
Novo Nordisk A/S			
Novo Nordisk A/S	x	x	x
Novonesis A/S	x		
NVIDIA Corp.			
NVIDIA Corp.			
Ocado Group PLC			
Olympus Corp.			
OMRON Corp.		x	
OMV AG	x	x	x
OMV AG	x	x	x
OMV AG	x		x
Orange S.A.			
ORIOR AG	x		
Österreichische Post AG			x
Österreichische Post AG			
Österreichische Post AG	x		
Otsuka Corp.			
PagSeguro Digital Ltd.	x		
Palfinger AG	x	x	
Palo Alto Networks, Inc.			
Palo Alto Networks, Inc.			
Pearson PLC	x	x	x
Pearson PLC			
PetIQ Inc.	x	x	
PIERER Mobility AG			
PORR AG	x	x	x
Primo Water Corp.	x		
Purcari Wineries Public Co., Ltd.			
Pure Storage, Inc.			
Rational AG	x		
Redeia Corporacion SA	x		
Redeia Corporacion SA	x		
Roche Holding AG		x	

Roche Holding AG	x		
Royal KPN NV	x	x	x
Rubis SCA	x	x	x
Ryanair Holdings PLC		x	x
Salzgitter AG	x	x	x
Sanofi			
SAP SE	x		
Sartorius AG			
SCATEC ASA	x	x	
Schneider Electric SE	x		
Schoellen-Bleckmann Oilfield Equipment AG			
Seiko Corp.			
Sekisui Chemical Co. Ltd.	x	x	x
Sekisui Chemical Co. Ltd.	x	x	
Semperit AG	x	x	
Severn Trent PLC	x		
Shimadzu Corp.			
Shimano Inc.	x		x
Shiseido Co., Ltd.			
Siegfried Holding AG	x		
Siemens Energy AG	x	x	
Siemens Healthineers AG			
Sika AG	x		
Sinch AB		x	
SMA Solar Technology AG	x		
SMC Corp.			
SNAM SpA	x		
SNC-Lavalin Group Inc.	x		
Soitec SA			
Sonova Holding AG		x	x
Sonova Holding AG	x	x	x
Spie SA	x		x
STMicroelectronics NV			
STMicroelectronics NV			
STRABAG SE	x	x	x
Sumitomo Mitsui Financial Group Inc.	x	x	x

Sumitomo Mitsui Trust Holdings Inc.	x	x	x
SunOpta Inc.	x	x	x
Symrise AG	x	x	
Sysmex Corp.	x	x	
Takeda Pharmaceutical Co. Ltd.	x	x	x
Tecan Group AG			
Telekom Austria AG			x
Telenor ASA	x		x
Temenos AG		x	
Terna Energy SA	x		
Terumo Corp.			
Texas Instruments Inc.	x		
Tokyo Electron Ltd.	x	x	x
Tomra Systems ASA	x	x	x
Toyota Motor Corp.	x	x	
Trevi Therapeutics Inc.	x		
Trimble Inc.		x	
TTS Tooltechnic Systems AG & Co. KG			
UBM Development AG	x		
UBM Development AG	x		
UNIQA Insurance Group AG			
Universal Music Group NV			
Valeo SE	x	x	
VAT Group AG	x	x	
Verbund AG			
Verizon Communications Inc.	x		
Vetropack Holding AG	x		
VF Corp.	x	x	
VINCI SA	x		
voestalpine AG	x		x
Volkswagen AG	x		x
Western Digital Corp.			
Whitbread PLC	x		
Wienerberger AG	x		
Wienerberger AG	x	x	
Wise PLC			

WK Kellogg Co.	x	x	x
Worldline SA			x
Yamaha Corp.			
Yamaha Motor Co. Ltd.	x	x	
Yaskawa Electric Corp.	x		
Yum! Brands Inc.	x		
Zalando SE	x		
Zebra Technologies Corp.			
Zignago Vetro SpA	x		
Zumtobel Group AG	x	x	x

A későbbi vállalati kapcsolatok során számos különböző fenntarthatósági témát tárgyaltak a megbeszélés során.

Kapcsolatok fejlődő piacokkal

Kapcsolatok feltörekvő piaci vállalatokkal

3M India Ltd.
Abu Dhabi Commercial Bank
Adani Enterprises Ltd.
Advantech Co., Ltd.
Airtel Africa PLC
Akbank TAS
Allegro.eu SA
Ambipar Participacoes e Empreendimentos SA
ams-OSRAM AG
Andes Technology Co.
Apar Industries Ltd.
Aquila Part Prod Com SA
Ashok Leyland Ltd.
Asure Software, Inc.
AT&S Austria Technologie & Systemtechnik AG
Banca Transilvania SA
Bangkok Dusit Medical Services PCL
Bank of the Philippine Islands
Bank Rakyat Indonesia Persero Tbk PT
Bharti Airtel Ltd.
BIM Birlesik Magazalar AS
Bosch Ltd.

BRD Groupe Societe Generale SA

Bumrungrad Hospital PCL

Companhia Brasileira de Distribuicao

CCC SA

Central Pattana PCL

Century Pacific Food, Inc.

Chailease Holding Co., Ltd.

China Vanke Co., Ltd.

Chroma ATE, Inc.

Commercial Bank of Qatar

CP ALL PCL

Credicorp Ltd.

CTP NV

Cummins India Ltd.

Dabur India Ltd.

Delta Electronics (Thailand) PCL

Dino Polska SA

Dogan Sirketler Grubu Holding AS

Elektrobras Participacoes SA

Emirates NBD Bank PJSC

Enefit Green AS

Enel Chile SA

Erste Group Bank AG

Erste Group Bank AG

Eurobank Ergasias Services & Holdings SA

FirstRand Ltd.

S.C. Fondul Proprietatea SA

Foxsemicon Integrated Technology, Inc.

Turk Telekomunikasyon AS

Global Unichip Co.

Gogoro Inc.

Granbio Investimentos S.A.

Greaves Cotton Ltd.

Gudeng Precision Industrial Co., Ltd.

Haci Omer Sabanci Holding AS

Hana Microelectronics PCL

Hangzhou Tigermed Consulting Co., Ltd.

HeadHunter Group PLC

Home Product Center PCL

Hypera SA

ICICI Bank Ltd.

InPost SA

International Container Terminal Services, Inc.

JA Solar Technology Co., Ltd.

JB Chemicals & Pharmaceuticals Ltd.

Jeronimo Martins SGPS SA

Jumbo SA

Kaspi.KZ JSC

Kingsoft Co. Ltd.

Klabin SA

Komercni Banka AS

Koncar-Elektroindustrija DD

Krka DD

Laurus Labs Ltd.

Lenzing AG

Lite-On Technology Co.

Localiza Rent A Car SA

LONGi Green Energy Technology Co., Ltd.

LPP SA

M Dias Branco SA

Magyar Telekom Telecommunications PLC

Mahindra & Mahindra Ltd.

Mavi Giyim Sanayi Ve Ticaret AS

MED Life SA

MediaTek, Inc.

Mega Lifesciences PCL

MercadoLibre, Inc.

Mitra Adiperkasa Tbk PT

Mitra Keluarga Karyasehat Tbk PT

momo.com, Inc.

Corp Inmobiliaria Vesta

Motor Oil Hellas Corinth Refineries SA

Mytilineos SA

Naspers Ltd.

National Bank of Greece SA

Natura & Co.

Nova Ljubljanska Banka dd

Akbank TAS

Oesterreichische Post AG

OMV Petrom SA

OMV Petrom SA

Ooredoo QPSC

ORLEN SA

Parade Technologies, Ltd.

Piraeus Financial Holdings SA

Podravka DD

Powszechna Kasa Oszczednosci Bank Polski SA

Poya International Co., Ltd.

PRAJ Industries Ltd.

Public Power Co. SA

Qatar National Bank QPSC

Raiffeisen Bank International AG

The Ramco Cements Ltd.

Realtek Semiconductor Co.

Samsung Electronics Co., Ltd.

SCG Packaging PCL

Serena Energia SA

Shoppers Stop Ltd.

Siam Global House PCL

Sinbon Electronics Co., Ltd.

SITC International Holdings Co., Ltd.

SM Investments Co.

Societatea Energetica Electrica SA

Societatea Nationala de Gaze Naturale ROMGAZ SA

Softline AG

Sundram Fasteners Ltd

Suzano SA

Taiwan Semiconductor Manufacturing Co Ltd

Tata Motors Ltd

Telekom Austria AG

Telkom Indonesia Persero Tbk PT

Terna Energy SA
Terrafina Administradora S De RI De
Thermax Ltd
Titan Cement Co SA
TravelSky Technology Ltd
Turk Telekomunikasyon AS
Turkiye Garanti Bankasi AS
Turkiye Is Bankasi AS
Turkiye Sinai Kalkinma Bankasi AS
Unimicron Technology Co
Valamar Riviera DD
Verbund AG
Verra Mobility Corp
Corp Inmobiliaria Vesta
Voltronic Power Technology
Will Semiconductor Co Ltd Shanghai
X5 Retail Group NV
Yageo Corporation
Yapi ve Kredi Bankasi AS
Zomato Ltd

A menedzsment csapat vállalati kapcsolatai a Globális Kamatozó Eszközök piacán

A menedzsment csapat vállalati kapcsolatai a Globális Kamatozó Eszközök piacán
Elia Transmission Belgium NV
Haleon PLC
Anheuser-Busch InBev SA/NV
Royal KPN NV
Gecina SA
Icade SA
Merck KGaA
General Motors Company
RWE AG
Iberdrola SA
PORR AG
HOWOGE Wohnungsbaugesellschaft mbH
Banco de Sabadell SA
Banco Bilbao Vizcaya Argentaria SA

BPCE SA
CaixaBank SA
Deutsche Bank AG
NatWest Group PLC
NIBC Bank NV
Nordea Bank Abp
Cooperatieve Rabobank UA
Swedbank AB
UNIQA Insurance Group AG
PORR AG
Vonovia SE
UBM Development AG
POSAV
SEGRO PLC
LEG Immobilien SE
Peach Property Group AG
Inmobiliaria Colonial Socimi SA
Aroundtown SA
CPI Property Group SA
Huhtamaki Oyj
Guala Closures Spa
Bosch Corp.
O-I Glass, Inc.
Prologis, Inc.
CTP NV
Unibail-Rodamco-Westfield NV
Inmobiliaria Colonial SOCIMI SA
Carmila SA
Air Liquide SA
Holcim Ltd.
PORR AG
Rosenbauer International AG
Stora Enso Oyj
Covestro AG
Robert Bosch GmbH
FCC Servicios Medio Ambiente Holding SA
Alstom SA

DS Smith PLC
CRH PLC
Mediobanca International Ltd.
Deutsche Bank AG
Commerzbank AG
BPC Group LLC
Deutsche Bank AG
Banco des Sabadell SA
Credit Agricole Italiana SPA
Banco BPM SPA
Iliad SA
Tereos SCA
ZF Friedrichshafen AG
Allwyn Entertainment Financing UK PLC
Benteler International AG
Ford Motor Credit Co LLC
Dana Inc
Playtech Plc
Cirsa Finance International Sarl
Volkswagen AG
ZF Friedrichshafen AG
Coty Inc.
Fnac Darty SA
ELO SACA
Piaggio & C SpA
Valeo SE
Flos B&b Italia SPA
ams-OSRAM AG
Lottomatica SpA/Roma
Volvo AB
EFOP
Gestamp Automocion SA
Valeo SE

Vállalati kapcsolattartás fenntartható irodákkal

A menedzsment csapat vállalati kapcsolatai a Globális Kamatozó Eszközök piacán

Elia Transmission Belgium NV

Haleon PLC

Anheuser-Busch InBev SA/NV

Royal KPN NV

Gecina SA

Icade SA

Merck KGaA

General Motors Company

RWE AG

Iberdrola SA

PORR AG

HOWOGE Wohnungsbaugesellschaft mbH

Banco de Sabadell SA

Banco Bilbao Vizcaya Argentaria SA

14.A szavazási magatartás és a közgyűléseken való részvétel részletes ismertetése

Származási ország	Kibocsátó neve	Közgyűlés dátuma	Szavazati hányad
Australia	Australia & New Zealand Banking Group Ltd.	12/21/2023	304,164
Australia	Costa Group Holdings Limited	5/25/2023	950,000
Austria	Verbund AG	4/25/2023	447,545
Austria	Lenzing AG	4/19/2023	199,726
Austria	Voestalpine AG	7/5/2023	520,515
Austria	EVN AG	2/2/2023	40,000
Austria	Andritz AG	3/29/2023	79,547
Austria	Raiffeisen Bank International AG	3/30/2023	257,218
Austria	Bawag Group AG	3/31/2023	82,294
Austria	Palfinger AG	3/30/2023	130,000
Austria	AMAG Austria Metall AG	4/13/2023	63,621
Austria	Mayr-Melnhof Karton AG	4/26/2023	21,885
Austria	Porr AG	4/28/2023	110,882
Austria	Oesterreichische Post AG	4/20/2023	103,000
Austria	CA Immobilien Anlagen AG	5/4/2023	75,000
Austria	Semperit AG Holding	4/25/2023	60,588
Austria	Wienerberger AG	5/5/2023	220,600
Austria	UBM Development AG	5/19/2023	74,000
Austria	Erste Group Bank AG	5/12/2023	322,000
Austria	Telekom Austria AG	6/7/2023	615,000
Austria	ams-OSRAM AG	6/23/2023	351,632
Austria	AT & S Austria Technologie & Systemtechnik Aktiengesellschaft	7/6/2023	114,289
Austria	EVN AG	6/19/2023	101,000
Austria	Telekom Austria AG	8/1/2023	615,000
Austria	CA Immobilien Anlagen AG	11/10/2023	84,761
Austria	Raiffeisen Bank International AG	11/21/2023	257,218
Austria	OMV AG	5/31/2023	120,000
Belgium	Umicore	4/27/2023	2,205,321
Bermuda	Cosco Shipping Ports Limited	5/24/2023	102,000
Bermuda	Alibaba Health Information Technology Limited	3/29/2023	8,140,000
Bermuda	Alibaba Health Information Technology Limited	8/11/2023	9,148,000
Canada	Toronto Dominion Bank	4/20/2023	66,000
Canada	Telus Corp.	5/4/2023	168,100

Canada	Bank Of Nova Scotia	4/4/2023	1,042,480
Canada	Bank of Montreal	4/18/2023	637,065
Canada	Gildan Activewear Inc	5/4/2023	1,087,312
Canada	Thomson-Reuters Corp	6/14/2023	2,860
Canada	Innergex Renewable Energy Inc	5/9/2023	600,000
Canada	Boralex, Inc.	5/10/2023	330,000
Canada	Northland Power Inc.	5/18/2023	260,000
Canada	First Quantum Minerals Ltd.	5/4/2023	210,000
Canada	Sunopta, Inc.	5/25/2023	360,000
Canada	Enbridge Inc	5/3/2023	66,000
Canada	Vermilion Energy Inc	5/3/2023	140,000
Canada	Shopify Inc	6/27/2023	121,000
Canada	NEXE Innovations Inc	11/29/2023	1,200,000
Canada	Pembina Pipeline Corporation	5/5/2023	15,000
Canada	Tourmaline Oil Corp	6/7/2023	22,000
Cayman Islands	ENN Energy Holdings Limited	5/24/2023	757,300
Cayman Islands	New Oriental Education & Technology Group Inc.	11/28/2023	908,700
Cayman Islands	Li Auto Inc	5/31/2023	401,800
Cayman Islands	Xinyi Solar Holdings Limited	6/2/2023	7,967,900
Cayman Islands	Wuxi Biologics (Cayman) Inc.	6/27/2023	1,820,600
Cayman Islands	JD.com Inc	6/21/2023	530,954
Cayman Islands	Alibaba Group Holding Ltd	9/28/2023	2,424,440
Cayman Islands	Li Ning Co., Ltd.	6/14/2023	848,500
Cayman Islands	Li Ning Co., Ltd.	6/14/2023	848,500
China	China Tower Corporation Limited	6/16/2023	3,354,000
China	Beijing Capital Int Airport	6/20/2023	178,000
China	China Construction Bank Corp.	3/20/2023	14,823,600
China	Ping AN Insurance (Group) Co. of China, Ltd.	5/12/2023	2,371,000
China	Nongfu Spring Co. Ltd.	5/16/2023	1,649,800
China	Longi Green Energy Technology Co. Ltd.	5/18/2023	1,339,212
China	BYD Co	6/8/2023	567,500
China	China Construction Bank Corp.	6/29/2023	16,644,600
China	Postal Savings Bank of China	6/30/2023	13,409,000
China	Longi Green Energy Technology Co. Ltd.	7/7/2023	1,339,212
China	Longi Green Energy Technology Co. Ltd.	8/14/2023	1,339,212
China	BYD Co	9/19/2023	574,500
China	Goldwind Science & Technology Co. Ltd.	6/20/2023	7,179,000

China	Goldwind Science & Technology Co, Ltd,	7/18/2023	7,179,000
China	Flat Glass Group Co Ltd,	7/24/2023	4,000,000
China	Aier Eye Hospital Group Co,Ltd,	5/30/2023	1,039,259
Czech Republic	Cez, A,S,	6/26/2023	113,511
Czech Republic	Komerční Banka, A,S,	4/20/2023	95,788
Czech Republic	Moneta Money Bank	4/25/2023	223,007
Denmark	Novo Nordisk	3/23/2023	694,468
Denmark	Novozymes AS	3/2/2023	1,033,067
Denmark	Orsted A/S	3/7/2023	703,715
Denmark	Novozymes AS	3/30/2023	831,701
Denmark	Vestas Wind Systems AS	4/12/2023	3,417,082
Denmark	Genmab	3/29/2023	31,376
Denmark	Chr, Hansen Holding	3/30/2023	71,421
Finland	Elisa Oyj	4/5/2023	767,317
Finland	Nokia Corp	4/4/2023	2,418,276
Finland	Uponor Oyj	3/17/2023	94,000
Finland	Neste OYJ	3/28/2023	60,000
France	Eiffage	4/19/2023	42,713
France	Air Liquide S,A	5/3/2023	125,504
France	BNP Paribas	5/16/2023	223,452
France	Sanofi	5/25/2023	85,007
France	Compagnie de Saint-Gobain S,A,	6/8/2023	206,238
France	TotalEnergies SE	5/26/2023	187,144
France	Accor	5/17/2023	1,489,089
France	Schneider Electric SE	5/4/2023	576,827
France	Michelin	5/12/2023	2,020,374
France	Capgemini	5/16/2023	345,327
France	Essilorluxottica	5/17/2023	405,218
France	Valeo S,A,	5/24/2023	1,273,845
France	Dassault Systemes SA	5/24/2023	477,577
France	Legrand SA	5/31/2023	179,842
France	Worldline	6/8/2023	444,360
France	Sodexo	12/15/2023	70,449
France	Rexel SA	4/20/2023	400,000
France	Bouygues	4/27/2023	37,000
France	Spie ICS	5/10/2023	36,000
France	Gaztransport Et Technigaz	6/7/2023	3,500

France	Rubis	6/8/2023	27,000
France	Alstom	7/11/2023	246,055
France	Amundi	5/12/2023	106,121
France	Orange	5/23/2023	470,951
Germany	Allianz SE	5/4/2023	65,208
Germany	Deutsche Post AG	5/4/2023	377,500
Germany	Bayerische Motoren Werke AG	5/11/2023	157,184
Germany	Heidelberg Materials AG	5/11/2023	65,211
Germany	Muenchener Rueckversicherungs-Gesellschaft AG	5/5/2023	202,823
Germany	Sap SE	5/11/2023	810,398
Germany	Merck KGAA	4/28/2023	426,224
Germany	Infineon Technologies AG	2/16/2023	2,090,384
Germany	Beiersdorf AG	4/13/2023	147,137
Germany	Hannover Ruck SE	5/3/2023	85,562
Germany	Rational AG	5/10/2023	15,677
Germany	Kion Group AG	5/17/2023	267,547
Germany	Krones AG	5/23/2023	84,058
Germany	Nordex SE	3/27/2023	851,401
Germany	Encavis AG	6/1/2023	224,000
Germany	Nordex SE	6/6/2023	877,975
Germany	Siemens AG	2/9/2023	70,000
Germany	Aurubis AG	2/16/2023	96,500
Germany	Adidas AG	5/11/2023	65,659
Germany	HelloFresh SE	5/12/2023	56,143
Germany	Deutsche Boerse AG	5/16/2023	9,437
Germany	Zalando SE	5/24/2023	40,232
Germany	Sma Solar Technology	5/24/2023	16,753
Germany	TeamViewer SE	5/24/2023	120,652
Germany	Flatex AG	6/13/2023	980,000
Germany	Siemens Energy AG	2/7/2023	27,000
Germany	Carl Zeiss Meditec A G	3/22/2023	33,719
Greece	Hellenic Telecommunications Organization S.A.	6/7/2023	142,539
Greece	Mytilineos S.A.	4/10/2023	100,500
Greece	Motor Oil (Hellas) Corinth Refineries S.A.	6/7/2023	27,000
Greece	Mytilineos S.A.	6/1/2023	100,500
Greece	Terna Energy S.A.	6/14/2023	42,000
Greece	Public Power Corporation S.A.	6/29/2023	101,500

Greece	Eurobank Ergasias Services and Holdings S.A.	7/20/2023	2,115,940
Greece	Alpha Services and Holdings S.A.	7/27/2023	1,855,000
Greece	National Bank of Greece	7/28/2023	470,000
India	Indus Towers Ltd.	4/1/2023	11,600
India	Petronet LNG Ltd.	4/8/2023	21,400
India	Petronet LNG Ltd.	6/10/2023	21,400
India	HDFC Bank Ltd.	3/25/2023	347,920
India	Axis Bank Ltd	4/28/2023	370,430
India	Housing Development Finance Corp. Ltd.	4/28/2023	586,747
India	HDFC Bank Ltd.	6/11/2023	283,290
India	Infosys Ltd	6/28/2023	738,370
India	Siemens Ltd.	7/28/2023	255,540
India	Dr. Reddy's Laboratories Ltd.	7/27/2023	68,000
India	Mahindra & Mahindra Ltd.	8/4/2023	210,305
India	HDFC Bank Ltd.	8/11/2023	1,331,752
India	Axis Bank Ltd	10/26/2023	269,890
India	Axis Bank Ltd	12/1/2023	242,090
India	Siemens Ltd.	12/29/2023	158,130
India	Cipla Ltd.	8/10/2023	442,780
India	CARE Ratings Ltd.	1/21/2023	330,000
India	CARE Ratings Ltd.	4/15/2023	330,000
India	Coromandel International Ltd	7/27/2023	198,000
India	CARE Ratings Ltd.	7/28/2023	330,000
India	Apar Industries Ltd.	8/11/2023	180,000
India	PI Industries Ltd.	8/17/2023	106,000
India	PB Fintech Ltd.	9/2/2023	500,000
India	Multi Commodity Exchange of India Ltd	9/26/2023	130,000
India	PB Fintech Ltd.	9/23/2023	500,000
India	Apar Industries Ltd.	11/11/2023	115,000
Indonesia	Telkom Indonesia (Persero) Tbk PT	5/30/2023	26,298,100
Indonesia	Mitra Keluarga Karyasehat Tbk PT	5/23/2023	27,134,700
Indonesia	Mitra Keluarga Karyasehat Tbk PT	5/23/2023	27,134,700
Ireland	Accenture plc	2/1/2023	320,277
Ireland	Johnson Controls International plc	3/8/2023	1,384,606
Ireland	Kerry Group Plc	4/27/2023	223,020
Ireland	Linde Plc	7/24/2023	28,438
Ireland	Kingspan Group Plc	4/28/2023	255,353

Ireland	Kingspan Group Plc	7/20/2023	255,353
Ireland	Pentair plc	5/9/2023	221,768
Ireland	CRH Plc	4/27/2023	14,000
Italy	Eni Spa	5/10/2023	738,870
Italy	Prysmian S.p.A.	4/19/2023	200,000
Italy	Infrastructure Wireless Italiana S.p.A.	4/18/2023	48,000
Italy	IREN S.P.A.	5/4/2023	350,000
Japan	Sekisui House Ltd.	4/25/2023	221,300
Japan	Nippon Telegraph & Telephone Corp.	6/22/2023	126,500
Japan	Tokyo Electron Ltd	6/20/2023	12,500
Japan	Astellas Pharma Inc.	6/22/2023	4,175,422
Japan	Sumitomo Mitsui Financial Group Inc	6/29/2023	117,800
Japan	Yaskawa Electric Corporation	5/24/2023	1,274,150
Japan	Denso Corporation	6/20/2023	811,822
Japan	Omron Corporation	6/22/2023	825,200
Japan	Sekisui Chemical Co. Ltd.	6/22/2023	3,172,174
Japan	Sumitomo Mitsui Trust Holdings Inc.	6/23/2023	1,100,956
Japan	Sysmex Corporation	6/23/2023	1,015,397
Japan	Kurita Water Industries Ltd	6/29/2023	1,076,960
Japan	Rohm Company Limited	6/27/2023	87,000
Japan	Shimano Inc.	3/29/2023	30,000
Japan	Toyota Motor Corporation	6/14/2023	300,000
Japan	Komatsu Ltd	6/21/2023	250,000
Japan	NEC Corporation	6/22/2023	180,000
Japan	Azbil Corporation	6/27/2023	110,000
Japan	Murata Manufacturing Co. Ltd.	6/29/2023	60,000
Japan	Fanuc Corporation	6/29/2023	30,000
Japan	Lasertec Corporation	9/27/2023	25,000
Japan	KDDI Corp.	6/21/2023	110,800
Japan	Terumo Corporation	6/27/2023	94,500
Japan	Toto Ltd	6/27/2023	30,600
Japan	Toray Industries Inc	6/27/2023	606,200
Japan	Daiichi Sankyo Co., Ltd.	6/19/2023	88,000
Japan	Inpex Corporation	3/28/2023	400,000
Japan	Ibiden Co Ltd	6/15/2023	94,000
Japan	NTT Data Group Corporation	6/20/2023	132,000
Japan	East Japan Railway Company	6/22/2023	9,500
Japan	Tokyo Gas Co. Ltd.	6/29/2023	50,000

Japan	NSK Ltd,	6/23/2023	67,000
Jersey	Experian Plc	7/19/2023	2,241,275
Jersey	Aptiv PLC	4/26/2023	120,000
Kazakhstan	Halyk Bank of Kazakhstan JSC	5/25/2023	23,708
Kazakhstan	Kaspi,kz JSC	5/24/2023	89,954
South Korea	Lg Innotek Co	3/23/2023	24,100
South Korea	SK Hynix Inc	3/29/2023	123,410
South Korea	LG H&H	3/28/2023	3,170
South Korea	Shinhan Financial Group Co, Ltd,	3/23/2023	341,760
South Korea	KB Financial Group Inc	3/24/2023	104,006
Luxembourg	Allegro,EU Societe Anonyme	5/12/2023	226,914
Luxembourg	Inpost S,A	10/5/2023	150,000
Malaysia	IHH Healthcare Bhd	5/30/2023	3,233,700
Malaysia	CIMB Group Holdings Berhad	4/13/2023	1,093,600
Malaysia	Malayan Banking Bhd	5/3/2023	3,004,086
Malaysia	Public Bank Bhd	5/15/2023	2,223,300
Malaysia	Malayan Banking Bhd	5/3/2023	3,004,086
Mauritius	Azure Power Global Ltd	9/29/2023	141,200
Mexico	Grupo Aeroportuario Del Pacifico SAB de CV	5/22/2023	750
Netherlands	Koninklijke KPN NV	4/12/2023	18,763,060
Netherlands	Koninklijke Ahold Delhaize N,V,	4/12/2023	312,404
Netherlands	ASML Holding NV	4/26/2023	147,438
Netherlands	Signify NV	5/16/2023	526,980
Netherlands	Koninklijke KPN NV	5/31/2023	18,888,571
Netherlands	Koninklijke Ahold Delhaize N,V,	7/5/2023	312,404
Netherlands	Yandex NV	6/30/2023	274,940
Netherlands	Akzo Nobel N,V,	4/21/2023	759,839
Netherlands	NXP Semiconductors NV	5/24/2023	304,327
Netherlands	Wolters Kluwers NV	5/10/2023	100,629
Netherlands	Unibail-Rodamco-Westfield	5/11/2023	292,627
Netherlands	Photon Energy N,V,	6/21/2023	130,000
Netherlands	Koninklijke DSM N,V,	1/23/2023	67,450
Netherlands	Universal Music Group N,V,	5/11/2023	200,000
Netherlands	Adyen NV	5/11/2023	4,000
Netherlands	Fastned B,V,	6/8/2023	60,000
Netherlands	Basic-Fit N,V	4/24/2023	20,000
Netherlands	TKH Group NV	4/25/2023	7,000

Norway	Tomra Systems ASA	4/27/2023	3,514,223
Norway	Borregaard ASA	4/18/2023	492,958
Norway	PGS ASA	12/1/2023	1,497,595
Philippines	PLDT Inc	6/13/2023	2,000
Philippines	Bank of the Philippine Islands	4/27/2023	4,931,220
Philippines	Ayala Corporation	4/28/2023	192,000
Philippines	San Miguel Food and Beverage Inc	6/7/2023	1,000,000
Philippines	D&L Industries Inc	6/5/2023	15,000,000
Poland	Santander Bank Polska S. A.	7/20/2023	55,897
Poland	MBank S.A	3/30/2023	980
Poland	Cyfrowy Polsat SA	5/25/2023	269,234
Poland	Orange Polska Spolka Akcyjna	6/29/2023	352,859
Romania	SNGN Romgaz SA	9/11/2023	37,600
Romania	SNGN Romgaz SA	10/25/2023	37,600
Slovenia	Nova Ljubljanska banka d.d. Ljubljana	12/11/2023	7,019
South Africa	Investec Ltd.	8/3/2023	339,300
South Africa	Bid Corporation Limited	11/22/2023	33,530
South Africa	Firststrand Ltd	11/30/2023	493,800
South Africa	Bidvest Group Ltd	11/28/2023	108,250
Spain	EDP Renovaveis S.A.	4/4/2023	1,338,422
Spain	Amadeus IT Group S.A.	6/20/2023	274,042
Spain	Greenergy Renovables	4/24/2023	65,000
Spain	Banco Bilbao Vizcaya Argentaria.	3/16/2023	1,400,000
Spain	Repsol S.A.	5/24/2023	405,000
Spain	Ferrovial S.A.	4/12/2023	22,396
Spain	ACS, Actividades de Construccion Y Servicios, S.A.	5/4/2023	18,987
Spain	Redeia Corporacion S.A.	6/5/2023	39,000
Sweden	Thule Group AB	4/27/2023	545,662
Sweden	Cellavision AB	5/5/2023	512,561
Sweden	Oatly Group AB	3/6/2023	2,400,000
Sweden	Afry AB	4/27/2023	41,000
Switzerland	Zurich Insurance Group AG Ltd	4/6/2023	10,072
Switzerland	Swisscom AG	3/28/2023	5,119
Switzerland	Givaudan SA	3/23/2023	471
Switzerland	ABB Ltd.	3/23/2023	57,598
Switzerland	Straumann Holding AG	4/5/2023	13,963
Switzerland	SGS AG	3/28/2023	2,669

Switzerland	Geberit AG	4/19/2023	6,000
Switzerland	Siegfried Holding AG	4/20/2023	3,015
Switzerland	Lonza Group AG	5/5/2023	3,631
Switzerland	TEMENOS AG	5/3/2023	26,964
Switzerland	Meyer Burger Technology AG	5/4/2023	2,170,714
Switzerland	Sonova Holding AG	6/12/2023	7,406
Switzerland	Landis+Gyr Group AG	6/22/2023	19,702
Switzerland	Logitech International S.A.	9/13/2023	24,813
Switzerland	Alcon Inc.	5/5/2023	32,000
Taiwan	Lite-On Technology Corp.	5/17/2023	6,219,000
Taiwan	Chailease Holding Company Limited	5/24/2023	902,363
Taiwan	United Micro Electronics	5/31/2023	4,578,700
Taiwan	Taiwan Semiconductor Manufacturing	6/6/2023	2,364,800
Taiwan	Fubon Financial Holding Co. Ltd.	6/9/2023	950,557
Taiwan	Cathay Financial Holding Co.	6/9/2023	1,281,881
Taiwan	Asustek Computer Inc	6/9/2023	226,000
Taiwan	First Financial Holding Co. Ltd.	6/16/2023	3,634,523
Taiwan	CTBC Financial Holding Co Ltd	6/16/2023	1,830,100
Taiwan	Compal Electronics Inc.	6/21/2023	2,474,000
Taiwan	Uni-President Enterprises Corporation	6/28/2023	3,768,600
Taiwan	CTBC Financial Holding Co Ltd	9/6/2023	3,907,100
Taiwan	E Sun Financial Hldgs	6/9/2023	5,415,821
Taiwan	MEGA Financial Holding Co.	6/16/2023	3,584,900
Taiwan	Hotai Motor	6/27/2023	231,000
Türkiye	Akbank Turk Anonim Sirketi	3/28/2023	2,170,000
Türkiye	Turk Hava Yollari A.O.	7/25/2023	499,370
United Kingdom	Mondi	5/4/2023	2,465,282
United Kingdom	Next plc.	5/18/2023	51,826
United Kingdom	SSE Plc	7/20/2023	585,219
United Kingdom	BT Group	7/13/2023	23,217,857
United Kingdom	National Grid Plc	7/10/2023	5,757,985
United Kingdom	Johnson Matthey plc	7/20/2023	493,290
United Kingdom	Halma plc	7/20/2023	2,694,037
United Kingdom	Smith & Nephew plc	4/26/2023	851,173
United Kingdom	Bunzl plc	4/26/2023	302,561
United Kingdom	Croda International plc	4/26/2023	141,821
United Kingdom	Howden Joinery Group Plc	5/4/2023	1,313,302

United Kingdom	Whitbread plc	6/22/2023	480,444
United Kingdom	3i Group plc	6/29/2023	562,046
United Kingdom	United Utilities Group PLC	7/21/2023	931,038
United Kingdom	ITM Power	9/29/2023	3,323,000
United Kingdom	Prudential plc	5/25/2023	400,000
United Kingdom	Astrazeneca plc	4/27/2023	113,629
United Kingdom	Royalty Pharma plc	6/22/2023	66,000
United Kingdom	Hunting plc	4/19/2023	700,000
United Kingdom	Compass Group Plc	2/9/2023	308,180
United Kingdom	RELX Plc	4/20/2023	270,314
United Kingdom	Unilever plc	5/3/2023	147,720
United Kingdom	Vodafone Group plc	7/25/2023	4,168,311
United Kingdom	Berkeley Group Holdings	9/8/2023	88,485
United States	International Business Machines Corp.	4/25/2023	45,471
United States	Williams Cos Inc	4/25/2023	113,400
United States	Texas Instruments Inc.	4/27/2023	57,100
United States	Kellogg Co	4/28/2023	172,100
United States	Bristol-Myers Squibb Co.	5/2/2023	220,700
United States	Gilead Sciences, Inc.	5/3/2023	216,100
United States	Prudential Financial Inc.	5/9/2023	44,300
United States	Intel Corp.	5/11/2023	1,469,174
United States	Home Depot, Inc.	5/18/2023	41,420
United States	AMGEN Inc.	5/19/2023	76,200
United States	Unitedhealth Group Inc	6/5/2023	26,700
United States	NVIDIA Corp	6/22/2023	149,900
United States	General Mills, Inc.	9/26/2023	163,300
United States	Automatic Data Processing Inc.	11/8/2023	272,342
United States	Oracle Corp.	11/15/2023	154,500
United States	Microsoft Corporation	12/7/2023	524,181
United States	Cisco Systems, Inc.	12/6/2023	1,650,688
United States	Darling Ingredients Inc	5/9/2023	964,410
United States	Visa Inc	1/24/2023	365,622
United States	Becton Dickinson & Co.	1/24/2023	251,957
United States	Air Products & Chemicals Inc.	1/26/2023	330,356
United States	Agilent Technologies Inc.	3/15/2023	638,940
United States	Keysight Technologies Inc	3/16/2023	475,389
United States	MSCI Inc	4/25/2023	147,690

United States	Northern Trust Corp.	4/25/2023	632,398
United States	Owens Corning	4/20/2023	818,229
United States	Hanesbrands Inc	4/24/2023	3,123,614
United States	International Flavors & Fragrances Inc.	5/3/2023	553,537
United States	S&P Global Inc	5/3/2023	211,211
United States	Essential Utilities Inc	5/3/2023	1,274,946
United States	Mettler-Toledo International, Inc.	5/4/2023	62,582
United States	Ecolab, Inc.	5/4/2023	516,474
United States	Verisk Analytics Inc	5/17/2023	357,298
United States	Ansys Inc.	5/12/2023	360,142
United States	Motorola Solutions Inc	5/16/2023	384,382
United States	Xylem Inc	5/11/2023	832,924
United States	Idexx Laboratories, Inc.	5/17/2023	169,864
United States	Xylem Inc	5/18/2023	830,624
United States	Advanced Micro Devices Inc.	5/18/2023	1,038,450
United States	Marsh & McLennan Cos., Inc.	5/18/2023	416,320
United States	AT&T, Inc.	5/18/2023	3,663,745
United States	Union Pacific Corp.	5/18/2023	288,617
United States	Merck & Co Inc	5/23/2023	867,638
United States	Alphabet Inc	6/2/2023	1,094,980
United States	Salesforce Inc	6/8/2023	620,855
United States	Workday Inc	6/22/2023	354,385
United States	Autodesk Inc.	6/21/2023	299,833
United States	Bright Horizons Family Solutions, Inc.	6/21/2023	534,166
United States	Hain Celestial Group Inc	10/26/2023	2,442,614
United States	Campbell Soup Co.	11/29/2023	1,088,402
United States	Hologic, Inc.	3/9/2023	4,000
United States	Broadcom Inc	4/3/2023	14,800
United States	Synopsys, Inc.	4/12/2023	19,400
United States	Adobe Inc	4/20/2023	580
United States	PNC Financial Services Group Inc	4/26/2023	31,670
United States	Lilly(Eli) & Co	5/1/2023	54,030
United States	American Express Co.	5/2/2023	41,300
United States	PulteGroup Inc	5/3/2023	6,100
United States	United Rentals, Inc.	5/4/2023	3,200
United States	Stryker Corp.	5/10/2023	14,600
United States	Elevance Health Inc	5/10/2023	770

United States	Tractor Supply Co.	5/11/2023	1,800
United States	Molson Coors Beverage Company	5/17/2023	5,470
United States	Biomarin Pharmaceutical Inc.	5/23/2023	21,200
United States	Verisign Inc.	5/25/2023	36,000
United States	Rapid7 Inc	6/8/2023	103,300
United States	Biogen Inc	6/14/2023	980
United States	Dynatrace Inc	8/23/2023	271,300
United States	Gen Digital Inc	9/12/2023	15,000
United States	Palo Alto Networks Inc	12/12/2023	29,200
United States	NextEra Energy Partners LP	4/24/2023	93,000
United States	Eversource Energy	5/3/2023	73,000
United States	First Solar Inc	5/9/2023	201,745
United States	Ormat Technologies Inc	5/9/2023	90,000
United States	Itron Inc.	5/11/2023	312,000
United States	Enphase Energy Inc	5/17/2023	76,217
United States	ON Semiconductor Corp.	5/18/2023	327,000
United States	Sunnova Energy International Inc	5/17/2023	671,068
United States	Bloom Energy Corp	5/17/2023	347,000
United States	Quanta Services, Inc.	5/23/2023	80,000
United States	Solaredge Technologies Inc	6/1/2023	80,000
United States	Sunrun Inc	6/1/2023	370,000
United States	Plug Power Inc	6/27/2023	600,000
United States	Wolfspeed Inc	10/23/2023	350,300
United States	Evoqua Water Technologies Corp	2/7/2023	174,547
United States	Pfizer Inc.	4/27/2023	100,000
United States	Intuitive Surgical Inc	4/27/2023	56,100
United States	Abbott Laboratories	4/28/2023	175,800
United States	Crown Holdings, Inc.	4/27/2023	70,000
United States	AGCO Corp.	4/27/2023	60,000
United States	Waste Management, Inc.	5/9/2023	50,000
United States	Align Technology, Inc.	5/17/2023	26,800
United States	Zoetis Inc	5/18/2023	25,623
United States	Charles Schwab Corp.	5/18/2023	100,000
United States	Mastec Inc.	5/16/2023	91,000
United States	AMN Healthcare Services Inc.	5/17/2023	75,000
United States	Thermo Fisher Scientific Inc.	5/24/2023	44,100
United States	Acadia Healthcare Company Inc	5/18/2023	107,500

United States	PayPal Holdings Inc	5/24/2023	75,000
United States	Ilex Corporation	5/25/2023	53,860
United States	Teladoc Health Inc	5/25/2023	60,000
United States	Airbnb Inc	6/1/2023	70,000
United States	Booking Holdings Inc	6/6/2023	4,000
United States	Block Inc	6/13/2023	30,000
United States	Live Nation Entertainment Inc	6/9/2023	50,000
United States	Twilio Inc	6/13/2023	40,000
United States	Trupanion Inc	6/7/2023	51,245
United States	Energy Recovery Inc	6/8/2023	180,000
United States	Match Group Inc.	6/22/2023	150,000
United States	Splunk Inc	6/21/2023	29,217
United States	PetIQ Inc	6/21/2023	172,490
United States	Splunk Inc	11/29/2023	29,217
United States	Deere & Co.	2/22/2023	21,500
United States	Applied Materials Inc.	3/9/2023	132,400
United States	Walt Disney Co (The)	4/3/2023	31,200
United States	Bank Of New York Mellon Corp	4/12/2023	127,300
United States	Baxter International Inc.	5/2/2023	125,200
United States	Abbvie Inc	5/5/2023	93,242
United States	Cummins Inc.	5/9/2023	45,700
United States	CBRE Group Inc	5/17/2023	98,200
United States	Hasbro, Inc.	5/18/2023	83,100
United States	Travelers Companies Inc.	5/24/2023	35,300
United States	Mosaic Company	5/25/2023	149,800
United States	Trimble Inc	6/1/2023	86,100
United States	Mastercard Incorporated	6/27/2023	20,200
United States	Resmed Inc.	11/16/2023	24,000
United States	Cencora Inc.	3/9/2023	10,000
United States	Cooper Companies, Inc.	3/15/2023	4,200
United States	IQVIA Holdings Inc	4/18/2023	9,200
United States	Humana Inc.	4/20/2023	6,000
United States	Cigna Group (The)	4/26/2023	11,500
United States	Moderna Inc	5/3/2023	7,000
United States	Boston Scientific Corp.	5/4/2023	71,800
United States	Autoliv Inc.	5/11/2023	24,000
United States	Danaher Corp.	5/9/2023	27,000

United States	Centene Corp.	5/10/2023	22,000
United States	American Water Works Co. Inc.	5/10/2023	13,000
United States	Edwards Lifesciences Corp	5/11/2023	27,500
United States	Zimmer Biomet Holdings Inc	5/12/2023	12,000
United States	Vertex Pharmaceuticals, Inc.	5/17/2023	12,500
United States	MSA Safety Inc	5/12/2023	16,300
United States	Dexcom Inc	5/18/2023	20,000
United States	QuidelOrtho Corporation	5/16/2023	8,000
United States	Neurocrine Biosciences, Inc.	5/17/2023	10,747
United States	Waters Corp.	5/23/2023	6,200
United States	Tandem Diabetes Care Inc	5/24/2023	31,700
United States	Iovance Biotherapeutics Inc	6/6/2023	148,600
United States	Intra-Cellular Therapies Inc	6/23/2023	23,000
United States	Baker Hughes Co	5/16/2023	250,000
United States	Kosmos Energy Ltd	6/8/2023	500,000
United States	Core Laboratories Inc	6/28/2023	60,000
United States	Intuit Inc	1/19/2023	4,000
United States	Apple Inc	3/10/2023	111,000
United States	Cadence Design Systems, Inc.	5/4/2023	15,000
United States	Juniper Networks Inc	5/10/2023	89,000
United States	Alteryx Inc	5/17/2023	40,000
United States	IPG Photonics Corp	5/23/2023	44,000
United States	Cloudflare Inc	6/1/2023	55,000
United States	EPAM Systems Inc	6/2/2023	7,500
United States	Veritone Inc	6/8/2023	320,000
United States	Marvell Technology Inc	6/16/2023	77,000
United States	Fastly Inc	6/14/2023	130,000
United States	MongoDB Inc	6/27/2023	11,000
United States	C3.ai Inc	10/4/2023	110,000
United States	KLA Corp.	11/1/2023	15,000
United States	Lam Research Corp.	11/7/2023	11,000
United States	Qualcomm, Inc.	3/8/2023	3,500
United States	O-I Glass Inc	5/9/2023	20,000
United States	ATI Inc	5/11/2023	20,000
United States	Knight-Swift Transportation Holdings Inc	5/16/2023	4,000
United States	Summit Materials Inc	5/25/2023	30,510
United States	Advanced Drainage Systems Inc	7/20/2023	5,600

15. Példák specifikus szavazásra

Goldwind Science & Technology Co. Ltd.

Javaslat leírása	Vezetőség ajánlása	Szavazási döntés
Kötvények és eszközökkel fedezett értékpapírok kibocsátásának engedélyezése	Mellette	Mellette
Cégnév megváltoztatása	Mellette	Mellette
Alapszabály módosítása	Mellette	Mellette
Igazgatósági jelentés	Mellette	Mellette
Felügyelőbizottsági jelentés	Mellette	Mellette
Mérleg és jelentések	Mellette	Mellette
Nyereségfelosztás és osztalékfizetés	Mellette	Mellette
Éves jelentés	Mellette	Mellette
Árfolyam- és kamatkockázati fedezeti műveletek	Mellette	Mellette
Új garanciák nyújtása leányvállalatok számára	Mellette	Ellene
Garancialevelek kiadása leányvállalatok számára	Mellette	Mellette
Pénzügyi könyvvizsgáló kinevezése és díjak megállapításának engedélyezése	Mellette	Ellene
Anyavállalat garanciavállalása a részesedés alapján	Mellette	Tartózkodás
YANG Liying megválasztása	Mellette	Mellette

Adidas AG

Javaslat leírása	Vezetőség ajánlása	Szavazási döntés
Osztalékfizetés	Mellette	Mellette
Az igazgatósági jelentés megerősítése	Mellette	Mellette
A felügyelőbizottsági jelentés megerősítése	Mellette	Ellene
Javadalmazási jelentés	Mellette	Ellene
Alapszabály módosítása (virtuális részvényesi közgyűlések)	Mellette	Mellette
Alapszabály módosítása (a felügyelőbizottsági tagok virtuális részvétele az éves közgyűlésen)	Mellette	Mellette
Engedélyezés részvények visszavásárlására és újbóli kibocsátására	Mellette	Mellette
Engedélyezés részvények visszavásárlására részvénytársaságok használatával	Mellette	Mellette

Microsoft Corporation

Javaslat leírása	Vezetőség ajánlása	Szavazási döntés
Reid G. Hoffmann megválasztása	Mellette	Mellette
Hugh F. Johnson megválasztása	Mellette	Ellene
Teri L. List megválasztása	Mellette	Mellette
Catherine McGregor megválasztása	Mellette	Mellette
Mark Mason megválasztása	Mellette	Mellette
Satya Nadella megválasztása	Mellette	Mellette
Sandra E. Peterson megválasztása	Mellette	Mellette
Penny S. Pritzker megválasztása	Mellette	Mellette
Carlos A. Rodriguez megválasztása	Mellette	Mellette
Charles W. Scharf megválasztása	Mellette	Mellette
John W. Stanton megválasztása	Mellette	Mellette
Emma N. Walmsley megválasztása	Mellette	Mellette
Felügyelőbizottsági szavazás a vezetők javadalmazásáról	Mellette	Mellette
Pénzügyi könyvvizsgáló megerősítése	Mellette	Ellene
Részvényesi indítvány a reprodukciós és nemi diszfóriával kapcsolatos átlagos javadalmazásról és szolgáltatásokról szóló jelentésről	Ellene	Ellene
Részvényesi indítvány az EEO (egyenlő foglalkoztatási lehetőségek) politikájáról szóló kockázati jelentésről	Ellene	Ellene
Részvényesi indítvány a tartalom eltávolítására vonatkozó kormányzati megrendelésekről szóló jelentésről	Ellene	Ellene
Részvényesi indítvány a katonai fegyverek fejlesztésével kapcsolatos kockázatokról	Ellene	Mellette
Részvényesi indítvány a munkavállalói nyugdíjazási lehetőségek klímakockázatairól szóló jelentésről	Ellene	Ellene
Részvényesi indítvány az adó átláthatóságáról szóló jelentésről	Ellene	Mellette
Részvényesi indítvány az emberi jogi aggályokkal rendelkező országokban történő telephelyválasztásról szóló jelentésről	Ellene	Ellene
Részvényesi indítvány a harmadik feleknek történő politikai költségekről szóló jelentésről	Ellene	Ellene
Részvényesi indítvány az AI álhírekkel és félretájékoztatásokkal kapcsolatos jelentésről	Ellene	Ellene

Ezt a dokumentumot készítette:

Raiffeisen Kapitalanlage-Gesellschaft m.b.H.

Mooslackengasse 12, 1190 Vienna

2024. március

A dokumentumot a Raiffeisen Capital Management, azaz a Raiffeisen Kapitalanlage GmbH (röviden Raiffeisen KAG) készítette.

A Raiffeisen Capital Management partnere és tagja:



**A Raiffeisen Capital Management az alábbi
vállalatok közös márkaneve:**

Raiffeisen Kapitalanlage-Gesellschaft m.b.H.
Raiffeisen Immobilien Kapitalanlage-Gesellschaft m.b.H.

Mooslackengasse 12
1190 Vienna, Austria

t | +43 1 711 70-0
f | +43 1 711 70-761092
e | info@rcm.at
w | www.rcm-international.com