

# Raiffeisen Euró Prémium Rövid Kötvény Alap

## Havi Jelentés

a 2020. november 1 - 2020. november 30. időszakra



Raiffeisen Befektetési Alapkezelő Zrt.  
1133 Bp. Váci út 116-118. | alapok.raiffeisen.hu

### Alap adatai

Az Alap indulása	2010.03.05.
Alapkezelő	Raiffeisen Befektetési Alapkezelő Zrt.
Letétkezelő	Raiffeisen Bank Zrt.
Könyvvizsgáló	RSM DTM AUDIT Tanácsadó Kft.
Vezető Forgalmazó	Raiffeisen Bank Zrt.
Az Alap típusa	rövid kötvény alap

### Kiegészítő Információk

A Raiffeisen Befektetési Alapkezelő Zrt. tagja a Befektetési Alapkezelők és Vagyonkezelők Magyarországi Szövetségének (BAMOSZ), melynek kategorizálása szerint az Alap "rövid kötvény alap".

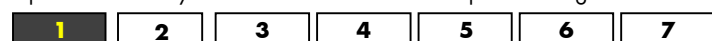
### Nettó eszközérték

<b>Sorozat (ISIN)</b>	<b>Árfolyam</b>	<b>Nettó eszközérték</b>
HU0000708508	1,060455	8 007 921 €

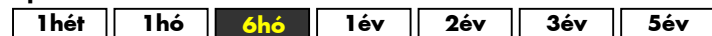
### Kockázati kategória

Alacsonyabb kockázat Magasabb kockázat

Tipikusan alacsonyabb hozam Tipikusan magasabb hozam



### Ajánlott minimális befektetési időtáv



### Kockázati mutatók

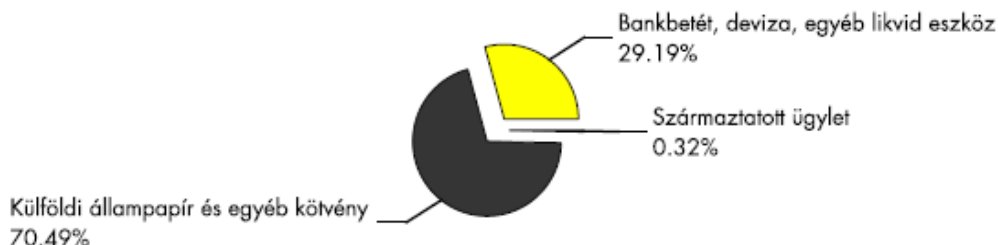
Nettó összesített kockázati kitétség 100.00%

### Kockázati mutatók értelmezése

**Szórás:** A befektetési alap árfolyamgadozásának erősségét mutatja meg. Minél magasabb az értéke, az alap hozamai (átlagosan) annál jobban eltértek az átlagos éves hozamszinttől az elmúlt három évben.

**Nettó összesített kockázati kitétség:** Megmutatja, hogy az alapon lévő származtatott eszközök figyelembe vételével mekkora a nettósított kockázati kitétség a nettó eszközértékhez viszonyítva.

### Az Alap hó végi összetétele a tervezett elemek szerinti bontásban\*



\*A grafikon az Alap Tájékoztatójában és Kezelési Szabályzatában megadott eszközkategóriák szerinti bontásban mutatja be az Alap eszközeit az adott hónap utolsó napján.

### További fontos információk

Az alap befektetési politikájáról, forgalmazási költségeiről és a befektetés lehetséges kockázatairól részletesen tájékozódjon az Alap forgalmazási helyein található kiemelt befektetői információjából, hivatalos tájékoztatójából és kezelési szabályzatából. Befektetési döntése előtt minden esetben ismerje meg a fenti dokumentumokat. Annak ellenére, hogy a jelen kiadványunk pontossága, helyessége érdekében a lehető legteljesebb körültekintéssel jártunk el, az Alapkezelő nem tud garanciát vállalni az abban foglaltakért. Az Alapkezelő és annak munkatársai nem vállalnak felelősséget azért az üzleti döntésért, vagy annak valamely következményéért, melyet bármely személy a jelen kiadványban foglaltak alapján hoz.

Felhívjuk a befektetők figyelmét arra, hogy a befektetési jegy tulajdonosokra egységes szabályként érvényes, hogy a hozamot, valamint a befektetési jegyre kötött ügyleten elért árfolyamnyereséget személyi jövedelemadó terheli (15%), amennyiben a befektetési jegyek megvétele 2006. augusztus 31. után történt, illetve a törvényben megfogalmazott egyéb kivételek nem állnak fenn. Felhívjuk továbbá arra is a figyelmet, hogy a befektetőket számlavezetési és egyéb költségek, valamint befektetési jegyek forgalmazása során a vételi, eladási és átváltási jutalék is terheli. A fenti költségek mértékéről a befektetési alap tájékoztatója és a befektetési jegy forgalmazójának kondíciós listája ad pontos tájékoztatást.

### Stratégia

**2016.06.27-től:** Az Alap célja, hogy a befektetési jegy tulajdonosoknak az eurozóna pénzpiacának tendenciáit kihasználva az alapkezelő által ésszerűnek tartott kockázatvállalás mellett a lekötött banki euró betéti kamatokkal versenyképes hozamot biztosítson. Az alap eszközeit látraszóoló és lekötött euró bankbetétek mellett főként euróban denominált állampapírokba és jó minőségű vállalati kötvényekbe fekteti.

**2016.06.27-ig:** Az Alap célja volt, hogy lehetőséget nyújtson a Befektetőknek arra, hogy euró devizanemben, likvid formában kamatoztathassák akár csak átmenetileg, akár hosszabb távon rendelkezésre álló megtakarításait, és részesüljenek az eurós pénzpiaci hozamokból.

### 10%-nál nagyobb arányú eszközök

név	arány (%)
CROATIA 220530 EUR 3.875	13,49
SERBIA 210928 USD 7,25	12,40
MOL 230428 2.625 EUR	10,19
IIB 211015 1.5026 EUR	10,08

### 10%-nál nagyobb arányú kibocsátók

név	arány (%)
Horvát Köztársaság	13,49
Szerb Köztársaság	12,40
MOL Nyrt.	10,19
International Investment Bank	10,08