

Raiffeisen Megoldás Start Alapok Alapja

(2017.02.06-ig: Raiffeisen Perspektíva Alapok Alapja)

Havi Jelentés

a **2018.03.01 - 2018.03.31** időszakra



Raiffeisen Befektetési Alapkezelő Zrt.
1054 Bp. Akadémia u. 6. | alapok.raiffeisen.hu

Alap Adatok

Az Alap indulása	2007.07.30.
Alapkezelő	Raiffeisen Befektetési Alapkezelő Zrt.
Al-alapkezelő	-
Letétkezelő	Raiffeisen Bank Zrt.
Könyvvizsgáló	RSM DTM AUDIT Tanácsadó Kft.
Vezető Forgalmazó	Raiffeisen Bank Zrt.
Az Alap típusa	óvatos (kötvényúlsúlyos) vegyes alap

Stratégia

2017.02.06-től: A Raiffeisen Megoldás Start Alapok Alapja egy aktív, globális fókuszú vegyes portfólió, azaz pénzügyi-, kötvény-, részvény-, áruipari-, ingatlan és egyéb kitétséget egyaránt tartalmaz. Az eszközcsoportokat vagy közvetlen befektetéssel, vagy befektetési alapokon, illetve származtatott ügyleteken keresztül fedi le. Az Alapkezelő a befektetési alapok és egyéb kollektív befektetési formák széles köréből válogat mind a hazai, mind a nemzetközi univerzumból. Az Alapkezelő célja, hogy a jövőbeni kockázatok és hozamok függvényében hosszabb távon a lehetséges legmagasabb hozamot érje el.

2017.02.06-ig: Az Alapkezelő az Alap tőkéjét likvid eszközökön és állampapírokon kívül kizárólag befektetési alapok jegyeibe, illetve egyéb kollektív befektetési értékpapírokba fekteti. Az alapkezelő az Alap tőkéjét elsősorban kötvényalapok, ingatlan alapok, részvény és részvényekhez kapcsolódó (pl. index vagy fedezeti) alapok, valamint származtatott alapok befektetési jegyeibe fekteti. Az Alap potenciális befektetési között a hazai kötvényalapok dominálnak.

Nettó eszközérték és előző évek hozamai

Összesített nettó eszközérték: 10 793 339 194 Ft

"A" sorozat

év	hozam (%)	árfolyam (Ft)	nettó eszközérték (Ft)
2018	-0,72	1,569624	6 625 358 317
2017	1,18	1,581074	6 019 980 374

"B" sorozat

év	hozam (%)	árfolyam (Ft)	nettó eszközérték (Ft)
2018	-0,72	1,560324	326 005 520
2017	0,58	1,571709	360 001 029

"E" sorozat, 2017-es időszak 02.07-12.31-ig

év	hozam (%)	árfolyam (€)	nettó eszközérték (€)
2018	-0,85	1,027764	11 916 984
2017	3,66	1,036557	10 091 972

"U" sorozat, 2018-as időszak 01.23-03.31-ig

év	hozam (%)	árfolyam (\$)	nettó eszközérték (\$)
2018	1,45	1,014543	454 709

év	hozam (%)	árfolyam (Ft)	nettó eszközérték (Ft)
2016	3,43	1,562591	1 501 754 713
2015	0,44	1,510815	1 843 490 382
2014	6,41	1,504125	910 730 787
2013	5,72	1,413527	637 459 397
2012	10,83	1,336990	438 160 214
2011	0,58	1,206387	972 079 017
2010	8,30	1,199410	1 156 094 444
2009	13,84	1,107532	775 920 836
2008	-4,45	0,972848	877 741 900

A hozam százalékos mértéke a befektető által elérhető forgalmazási költségek levonása előtti nettó hozamot mutatja be, amennyiben a teljes évben megtartotta befektetését, és az esetlegesen kifizetett hozamot visszafektette az alapba. A befektetési alap forgalmazásával (vétel, tartás, eladás) kapcsolatos költségek az alap kezelési szabályzatában és a forgalmazási helyeken megismerhetők. A múltbeli hozamok nem jelentenek garanciát az alap jövőbeli teljesítményére nézve. A közölt hozamadatok nominálisak és az adott naptári évre vonatkoznak. Az alap és sorozatai indulásának évében és az ideai évben a hozamok egy évnél rövidebb időre vonatkoznak, emiatt azok nem évesített hozamok. A 2017-es évet megelőzően a sorozatok teljesítménye megegyezett.


Kockázati Profil

Alacsonyabb kockázat Magasabb kockázat



Tipikusan alacsonyabb hozam

Tipikusan magasabb hozam



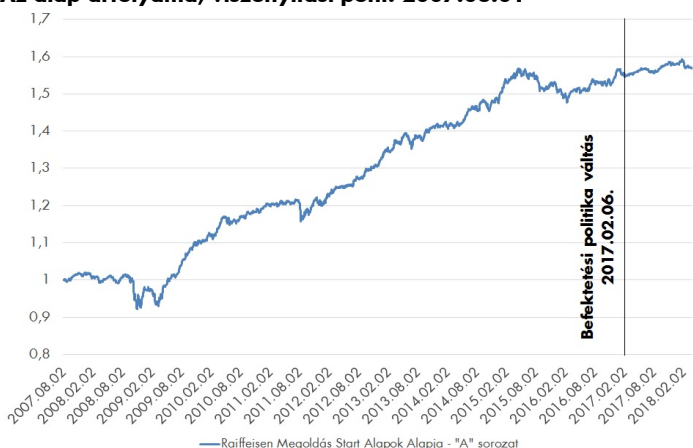
Ajánlott minimális befektetési időtáv



10%-nál nagyobb arányú eszközök

név	arány (%)
Raif Ingatlan Alap "C" sorozat	14,91

Az alap árfolyama, viszonyítási pont: 2007.08.01



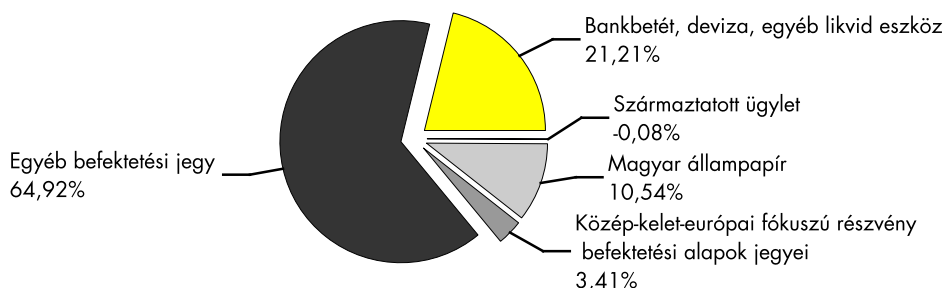
Kiegészítő Információk

A Raiffeisen Befektetési Alapkezelő Zrt. tagja a Befektetési Alapkezelők és Vagyonkezelők Magyarországi Szövetségének (BAMOSZ). A Raiffeisen Megoldás Start Alapok Alapja „óvatos (kötvényúlsúlyos) vegyes alap” a BAMOSZ szerint.

Piaci események

Márciusban megmaradt a magas volatilitás a piacokon. A hónap elején emelkedés jellemezte a fejlett részvénypiacokat, később azonban a negatív hírekre jelentős esések alakultak ki. A katalizátor elsősorban a kezdődő kereskedelmi háború volt az Egyesült Államok és Kína között. Donald Trump amerikai elnök vámot vetett ki az alumínium és acél importra. Ez alól egyes országok mentességet kaptak, Kína azonban nincs közöttük. Trump választási programjának fontos része volt, hogy megvédi Amerikát a kínai termékek okozta egyenlőtlen versenytől és helyreállítja az Egyesült Államok külkereskedelmi egyenlegét. Egyelőre az látszik valószínűnek, hogy ezek a vámok csupán a későbbi tárgyalásokhoz jelentenek muníciót, összességében kevésbé valószínű egy eszkalálódó kereskedelmi háború a két ország között. Ha azonban mégis ez valósulna meg, az vélhetően jelentős lassulást okozna a világgazdaság növekedésében, ami könnyen recessziót okozhat akár az Egyesült Államokban is. Fontos faktor volt a piaci esésben a korábban vezető technológiai részvények körüli negatív hangulat is. Ennek egyik összetevője a Facebook adatkezelési botránya, másik pedig Trump célja, hogy megvédje a kiskereskedelmi szereplőket az Amazon ellenében. Ezek azonban alapvetően nem komoly jelentőségű hírek a piac egészére vonatkozóan, azonban rövidtávon fokozzák a kockázatkerülést. Mivel a márciusi részvénypiaci esés katalizátora inkább a hosszú távú globális növekedést sértő kereskedelmi háború lehetősége volt, így a kötvénypiacon a hozamcsökkenés volt jellemző. A kockázatkerülésnek - főleg az eurózónában - további lökést adtak a várakozásoktól elmaradó makro adatok is. A hazai kötvénypiacon is - a nemzetközinek megfelelően - a hosszú hozamok csökkenése volt jellemző márciusban. A Megoldás alapok stratégiai pozíciói némileg változtak március második felében. A változtatások egyik eleme, hogy a korábban preferált feltörekvő piaci devizák illetve kötvények súlya csökkent a Megoldás alapokban. Ennek az egyik oka, hogy a feltörekvő piaci kötvények hozamfelára már kockázat arányosan kevésbé attraktív, illetve a devizáktól sem várható drasztikus erősödés. Ezen felül az amerikai 5 éves kötvényekből long pozíciók kerültek be az alapba, mivel jelentősen szűkült az 5 és 10 éves amerikai hozamkülönbség, mely kockázatra vetítve attraktívabbá teszi az 5 éves időtávot. Az alapok devizapozíciói érdemben nem változtak a hónap során, így továbbra is forint gyengülésre vannak pozícionálva az alapok.

Az alap összetétele az adott hónap végén, a tervezett elemek szerinti bontásban*



*A grafikon az Alap Tájékoztatójában és Kezelési Szabályzatában megadott eszközkategóriák szerinti bontásban mutatja be az Alap eszközeit az adott hónap utolsó napján.

Kockázati mutatók

Szórás "A" sorozat	2,41%
Szórás "B" sorozat	2,42%
Nettó összesített kockázati kitétség	107,33%
Kockázatot érték (VaR) limit**:	11,63%

Kockázati mutatók értelmezése

Szórás	A befektetési alap árfolyamigadozásának erősségét mutatja meg. Minél magasabb az értéke, az alap hozamai átlagosan annál jobban eltérhetnek az átlagos hozamszinttől az elmúlt három évben.
Nettó összesített kockázati kitétség	Megmutatja, hogy az alapon lévő származtatott eszközök figyelembe vételével mekkora a nettósított kockázati kitétség a nettó eszközértékhez viszonyítva.
Kockázatot érték (VaR) limit	Segít megmutatni, hogy mekkora a maximális várható veszteség normál piaci körülmények között, adott valószínűség mellett, egy adott időszak alatt (tartási idő), az adott portfólió esetén. Az Alap esetében 99%-os konfidencia szint melletti értéket közlünk, egy éves időszakra vonatkozóan.

További fontos információk

Az alap befektetési politikájáról, forgalmazási költségeiről és a befektetés lehetséges kockázatairól részletesen tájékozódjon az Alap forgalmazási helyein található kiemelt befektetői információjából, hivatalos tájékoztatójából és kezelési szabályzatából. Befektetési döntése előtt minden esetben ismerje meg a fenti dokumentumokat. Annak ellenére, hogy a jelen kiadványunk pontossága, helyessége érdekében a lehető legteljesebb körültekintéssel jártunk el az Alapkezelő nem tud garanciát vállalni az abban foglaltakért. Az Alapkezelő és annak munkatársai nem vállalnak felelősséget azért az üzleti döntésért, vagy annak valamely következményéért, melyet bármely személy a jelen kiadványban foglaltak alapján hoz.

Felhívjuk a befektetők figyelmét arra, hogy a befektetési jegy tulajdonosokra egységes szabályként érvényes, hogy a hozamot, valamint a befektetési jegyre kötött ügyleten elért árfolyamnyereséget személyi jövedelemadó terheli (15%), amennyiben a befektetési jegyek megvétele 2006. augusztus 31. után történt, illetve a törvényben megfogalmazott egyéb kivételek nem állnak fenn. Felhívjuk továbbá arra is a figyelmet, hogy a befektetőket számlavezetési és egyéb költségek, valamint befektetési jegyek forgalmazása során a vételi, eladási és átváltási jutalék is terheli. A fenti költségek mértékéről a befektetési alap tájékoztatója és a befektetési jegy forgalmazójának kondíciós listája ad pontos tájékoztatást.