

Raiffeisen Megoldás Start Alapok Alapja

(2017.02.06-ig: Raiffeisen Perspektíva Alapok Alapja)

Havi Jelentés

a **2018.01.01 - 2018.01.31** időszakra



Raiffeisen Befektetési Alapkezelő Zrt.

1054 Bp. Akadémia u. 6. | alapok.raiffeisen.hu

Alap Adatok

Az Alap indulása	2007.07.30.
Alapkezelő	Raiffeisen Befektetési Alapkezelő Zrt.
Al-alapkezelő	-
Letétkezelő	Raiffeisen Bank Zrt.
Könyvvizsgáló	RSM DTM AUDIT Tanácsadó Kft.
Vezető Forgalmazó	Raiffeisen Bank Zrt.
Az Alap típusa	óvatos (kötvénytúlsúlyos) vegyes alap
Referencia Index	Az alap nem követ kifejezetten benchmarkot, célja a kiegyensúlyozott és minél magasabb hozam elérése mérsékelt kockázati szint tartása mellett.

Nettó eszközérték és előző évek hozamai

Összesített nettó eszközérték: 10 287 318 048 Ft

"A" sorozat

év	hozam (%)	árfolyam (Ft)	nettó eszközérték (Ft)
2018	0,50	1,588988	6 419 969 227
2017	1,18	1,581074	6 019 980 374

"B" sorozat

év	hozam (%)	árfolyam (Ft)	nettó eszközérték (Ft)
2018	0,52	1,579911	349 351 749
2017	0,58	1,571709	360 001 029

"E" sorozat

év	hozam (%)	árfolyam (€)	nettó eszközérték (€)
2018	0,48	1,041534	11 332 545
2017	3,66	1,036557	10 091 972

"U" sorozat

év	hozam (%)	árfolyam (\$)	nettó eszközérték (\$)
2018	1,88	1,018771	14 640

év	hozam (%)	árfolyam (Ft)	nettó eszközérték (Ft)
2016	3,43	1,562591	1 501 754 713
2015	0,44	1,510815	1 843 490 382
2014	6,41	1,504125	910 730 787
2013	5,72	1,413527	637 459 397
2012	10,83	1,336990	438 160 214
2011	0,58	1,206387	972 079 017
2010	8,30	1,199410	1 156 094 444
2009	13,84	1,107532	775 920 836
2008	-4,45	0,972848	877 741 900

A hozam százalékos mértéke a befektető által elérhető forgalmazási költségek levonása előtti nettó hozamot mutatja be, amennyiben a teljes évben megtartotta befektetését, és az esetlegesen kifizetett hozamot visszafektette az alapba. A befektetési alap forgalmazásával (vétel, tartás, eladás) kapcsolatos költségek az alap kezelési szabályzatában és a forgalmazási helyeken megismerhetők. A múltbeli hozamok nem jelentenek garanciát az alap jövőbeli teljesítményére nézve. A közölt hozam adatok nominálisak és az adott naptári évre vonatkoznak. Az alap és sorozatai indulásának évében és az ideai évben a hozamok egy évnél rövidebb időre vonatkoznak, emiatt azok nem évesített hozamok. A 2017-es évet megelőzően az alap nem rendelkezett sorozatokkal.

Stratégia

2017.02.06-től: A Raiffeisen Megoldás Start Alapok Alapja egy aktív, globális fókuszú vegyes portfólió, azaz pénzügyi-, kötvény-, részvény-, áruipiaci-, ingatlan és egyéb kitétséget egyaránt tartalmaz. Az eszközcsoportokat vagy közvetlen befektetéssel, vagy befektetési alapokon, illetve származtatott ügyleteken keresztül fedi le. Az Alapkezelő a befektetési alapok és egyéb kollektív befektetési formák széles köréből válogat mind a hazai, mind a nemzetközi univerzumból. Az Alapkezelő célja, hogy a jövőbeni kockázatok és hozamok függvényében hosszabb távon a lehetséges legmagasabb hozamot érje el.

2017.02.06-ig: Az Alapkezelő az Alap tőkéjét likvid eszközökön és állampapírokon kívül kizárólag befektetési alapok jegyeibe, illetőleg egyéb kollektív befektetési értékpapírokba fekteti. Az alapkezelő az Alap tőkéjét elsősorban kötvényalapok, ingatlan alapok, részvény és részvényekhez kapcsolódó (pl. index vagy fedezeti) alapok, valamint származtatott alapok befektetési jegyeibe fekteti. Az Alap potenciális befektetési között a hazai kötvényalapok dominálnak.


Kockázati Profil

Alacsonyabb kockázat Magasabb kockázat

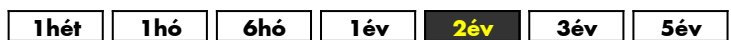


Tipikusan alacsonyabb hozam

Tipikusan magasabb hozam



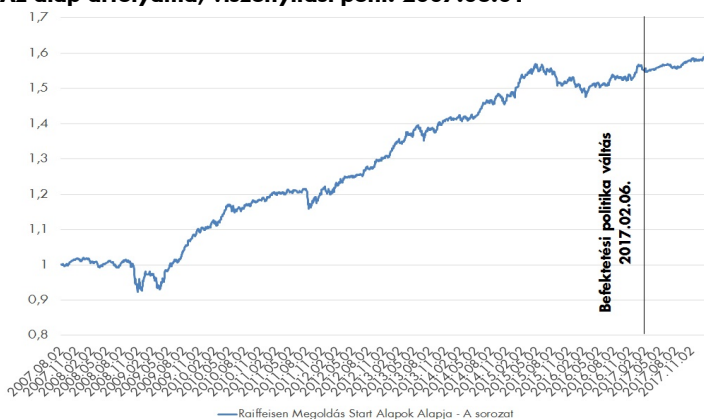
Ajánlott minimális befektetési időtáv



10%-nál nagyobb arányú eszközök

név	arány (%)
Raif Ingatlan Alap "C" sorozat	14,78

Az alap árfolyama, viszonyítási pont: 2007.08.01



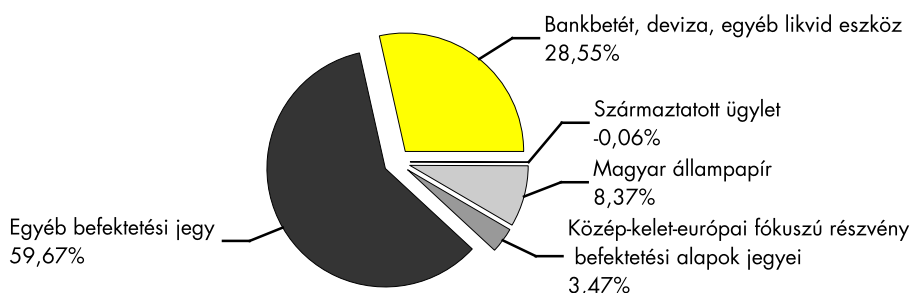
Kiegészítő Információk

A Raiffeisen Befektetési Alapkezelő Zrt. tagja a Befektetési Alapkezelők és Vagyonkezelők Magyarországi Szövetségének (BAMOSZ). A Raiffeisen Megoldás Start Alapok Alapja „óvatos (kötvénytúlsúlyos) vegyes alap” a BAMOSZ szerint.

Piaci események

Határozottan jól indult az év a részvényt piacokon. A fontos tőzsdeindexek emelkedtek januárban, főleg az amerikai piacok mutattak szinte töretlen emelkedést, csupán az utolsó napokban volt kisebb megingás az S&P 500 index értékében, ami így 5,6%-kal emelkedett a hónapban. Az európai papírok sem érték el rossz eredményt, a legfontosabb, a német DAX index bár némi volatilitással, de bő 2%-kal került feljebb. Az amerikai részvényt piacokhoz hasonló egyenletes emelkedést mutattak a fejlett piacok hosszú (10 éves) kötvényhozamai, azaz a papírok árfolyama esett. Az amerikai tízéves hozam 2,7%-ig, nagyjából 0,3% pontot emelkedett, míg a német, az eurózóna kvázi benchmarkja hasonló mértékben, 0,7%-ig ment fel. A hónap tehát követte azt a népszerű várakozást, hogy az erős makrogazdasági és vállalati fundamentumok miatt a jegybankok úgy tudnak emelni a kamatszinten, hogy az a gazdasági növekedésre nem lesz érdemi negatív hatással. A devizapiacra a legfontosabb mozgás a dollár tovább folytatódó esése volt. A relatív növekedési dinamika különbsége, valamint az amerikai gazdaságpolitika bizonytalansága annak ellenére tovább tudta gyengíteni a dollárt, hogy a kamatkülönbözet alapú modellek jelentős alulértékeltséget mutatnak. A hazai piac is hasonlóan viselkedett a hónapban. A BUX index nem olyan szép trendben, mint a tengerentúliak, de emelkedett, míg a kötvénypiac rosszul teljesített. A Magyar Nemzeti Bank újabb lazítási intézkedéseit megelőző várakozás, majd azok tényleges bejelentése komoly hozamesést generált, az október végi 2,5% körüli szintekről január elejére 2% alá csökkent a tízéves referenciahozam, azonban az első kamatcsere tender eladási hullámot generált, vélhetően a túlzott pozícionáltságához képest kicsi, az előzetes kommunikációnak megfelelő mértékű elfogadott mennyiség miatt. Így a hónap végére 2,3% körülre emelkedett vissza a hozamgörbe 10 éves pontja. A forint árfolyama stabil volt, 308-311 között mozgott az euróval szemben, a dollárral szemben pedig ahogy fentebb is írtuk, erősödött, az árfolyam 250 alatt fejezte be a hónapot. A Megoldás alapok jelentős részvénykitettséggel futottak neki a januárnak, melynek köszönhetően pozitívan teljesített az alap. A részvénykitettségek leginkább a taktikai pozíciókból fakadnak, mellyel szemben a stratégiai allokáció lényegesen defenzívebb. Ebben a szegmensben továbbra is alulsúlyban szerepelnek a fejlett piaci államkötvények, és felülsúlyban az infláció követő és fejlődő piaci kötvények. A nyersanyag kitétségeken belül az emelkedő olajárfolyamok hatására az olajpozíciók csökkentek, és az ipari fémek kaptak nagyobb súlyt. A devizapozíciók nem változtak a hónap során, továbbra is euró kitétségeket tart az alapkezelő a forintos sorozatokban.

Az alap összetétele az adott hónap végén, a tervezett elemek szerinti bontásban*



*A grafikon az Alap Tájékoztatójában és Kezelési Szabályzatában megadott eszközkategóriák szerinti bontásban mutatja be az Alap eszközeit az adott hónap utolsó napján.

Kockázati mutatók

Szórás "A" sorozat	2,48%
Szórás "B" sorozat	2,48%
Nettó összesített kockázati kitétség	104,84%
Kockázatot érték (VaR) limit**:	11,63%

Kockázati mutatók értelmezése

Szórás	A befektetési alap árfolyam-ingadozásának erősségét mutatja meg. Minél magasabb az értéke, az alap heti hozamai átlagosan annál jobban eltérhetnek az átlagos heti hozamszinttől az elmúlt öt évben. Amennyiben az alap nincs öt éves, vagy öt éven belül befektetési politikát változt, akkor a szórás mutató részben szimulált adatokon alapulhat.
Nettó összesített kockázati kitétség	Megmutatja, hogy az alapon lévő származtatott eszközök figyelembe vételével mekkora a nettósított kockázati kitétség a nettó eszközértékhez viszonyítva.
Kockázatot érték (VaR) limit	Segít megmutatni, hogy mekkora a maximális várható veszteség normál piaci körülmények között, adott valószínűség mellett, egy adott időszak alatt (tartási idő), az adott portfólió esetén. Az Alap esetében 99%-os konfidencia szint melletti értéket közölünk, egy éves időszakra vonatkozóan.

További fontos információk

Az alap befektetési politikájáról, forgalmazási költségeiről és a befektetés lehetséges kockázatairól részletesen tájékozódjon az Alap forgalmazási helyein található kiemelt befektetői információjából, hivatalos tájékoztatójából és kezelési szabályzatából. Befektetési döntése előtt minden esetben ismerje meg a fenti dokumentumokat. Annak ellenére, hogy a jelen kiadványunk pontossága, helyessége érdekében a lehető legteljesebb körültekintéssel jártunk el az Alapkezelő nem tud garanciát vállalni az abban foglaltakért. Az Alapkezelő és annak munkatársai nem vállalnak felelősséget azért az üzleti döntésért, vagy annak valamely következményéért, melyet bármely személy a jelen kiadványban foglaltak alapján hoz.

Felhívjuk a befektetők figyelmét arra, hogy a befektetési jegy tulajdonosokra egységes szabályként érvényes, hogy a hozamot, valamint a befektetési jegyre kötött ügyleten elért árfolyamnyereséget személyi jövedelemadó terheli (15%), amennyiben a befektetési jegyek megvétele 2006. augusztus 31. után történt, illetve a törvényben megfogalmazott egyéb kivételek nem állnak fenn. Felhívjuk továbbá arra is a figyelmet, hogy a befektetőket számlavezetési és egyéb költségek, valamint befektetési jegyek forgalmazása során a vételi, eladási és átváltási jutalék is terheli. A fenti költségek mértékéről a befektetési alap tájékoztatója és a befektetési jegy forgalmazójának kondíciós listája ad pontos tájékoztatást.