

Alap Adatok

Az Alap indulása	2005.08.11.
Alapkezelő	Raiffeisen Befektetési Alapkezelő Zrt.
Al-alapkezelő	-
Letétkezelő	Raiffeisen Bank Zrt.
Könyvvizsgáló	RSM DTM AUDIT Tanácsadó Kft.
Vezető Forgalmazó	Raiffeisen Bank Zrt.
Az Alap típusa	származtatott alap
Referencia Index	-

Stratégia

A Raiffeisen Index Prémium célja, hogy az eszköztályok széles köréből válogatva maximális tőkenövekményt érjél el úgy, hogy közben az alap értékvesztését előre meghatározott módon korlátozza. Az alap származtatott ügyletekbe, más befektetési alapok jegyeibe, részvényekbe és kamatozó eszközökbe egyaránt fektethet, akár piaci esésre játszó pozíciókat is tarthat. Az alap jelenleg olyan stratégiát követ, melynek célja, hogy 2015. november 23.-tól kezdődően az alap lehetséges legnagyobb vesztesége egy év alatt jó eséllyel ne haladja meg a 10%-ot.

Hozamok

év	hozam (%)	árfolyam (Ft)	nettó eszközérték (Ft)
Az ideai adat év elejétől 2017.02.28-ig tartó időszakra vonatkozik, nem évesített.			
2017	0,07	1,524948	3 671 660 555
2016	3,78	1,523900	2 398 786 593
2015	2,14	1,468371	1 157 476 081
2014	3,37	1,437635	1 465 230 943
2013	3,13	1,390810	880 810 516
2012	6,97	1,348589	315 085 171
2011	-1,27	1,260712	921 202 632
2010	2,29	1,276987	677 099 624
2009	7,15	1,248384	1 397 397 121
2008	-3,80	1,165030	1 530 118 407
2007	7,05	1,211015	2 229 647 428

A hozam százalékos mértéke a befektető által elérhető forgalmazási költségek levonása előtti nettó hozamot mutatja be, amennyiben a teljes évben megtartotta befektetését, és az esetlegesen kifizetett hozamot visszafektette az alapba. A befektetési alap forgalmazásával (vétel, tartás, eladás) kapcsolatos költségek az alap kezelési szabályzatában és a forgalmazási helyeken megismerhetők. A múltbeli hozamok nem jelentenek garanciát az alap jövőbeli teljesítményére nézve. A közölt hozamadatok nominálisak és az adott naptári évre vonatkoznak. Az alap indulásának évében és az ideai évben a hozamok egy évnél rövidebb időre vonatkoznak.

Kiegészítő Információk

A Raiffeisen Befektetési Alapkezelő Zrt. tagja a Befektetési Alapkezelők és Vagyonkezelők Magyarországi Szövetségének (BAMOSZ).
A Raiffeisen Index Prémium Alap „származtatott alap” a BAMOSZ kategorizálása szerint.

Az alap árfolyama, viszonyítási pont: 2005.08.15

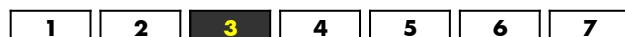


Kockázati Profil

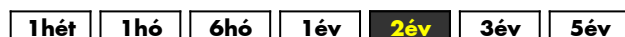
Alacsonyabb kockázat Magasabb kockázat



Tipikusan alacsonyabb hozam Tipikusan magasabb hozam



Ajánlott minimális befektetési időtáv



10%-nál nagyobb arányú eszközök

név	arány (%)

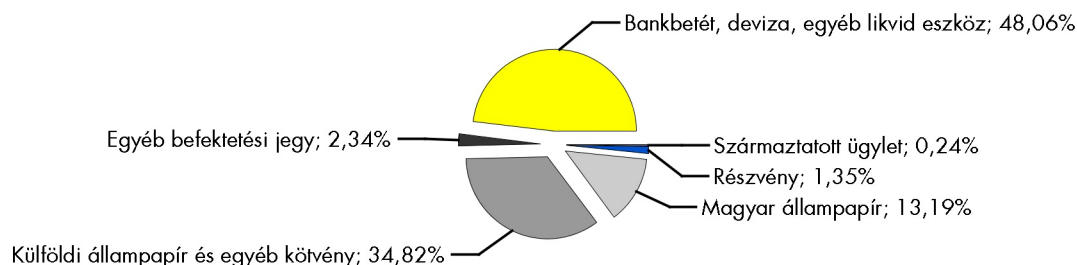
10%-nál nagyobb arányú kibocsátók

név	arány (%)
Magyar Állam	13,19

Piaci események

A fejlett részvénypiacokon a 2016-os év harmadik negyedében kibontakozott emelkedés februárban sem tört meg, sőt komoly lökést adott a piacnak, hogy Trump ismét megemlítette a fiskális lazítási programját a kongresszusi meghallgatásán. Ennek keretében közel 1000 milliárd dolláros infrastruktúra befektetést és egyéb állami költést vázolt fel. Fontos azonban észben tartani, hogy a piaci mozgásokat generáló kampányígéretnek többsége még nem materializálódott és kérdéses, hogy milyen lesz a végső formája. Nem csak a részvénypiacoknak adott komoly lökést Trump kongresszusi beszéde. Az amerikai jegybank szerepét betöltő Fed márciusi kamatemelését is magas valószínűséggel árazta a piac február végén. Tekintve, hogy nem változtak az amerikai makro adatok – továbbra is alacsony a munkanélküliség és 2% körüli a reál GDP növekedés – valószínűleg a Fed döntéshozók jelenleg nem látnak olyan kockázatokat, amik a kamattartás felé mutatnának az emelést helyett. 2016-ban többször is elhalasztották a korábban beharangozott kamatemeléseket, azonban akkor meglehetősen ellentétes volt a piaci hangulat a jelenlegivel. Az 2016-os év elején még a nyersanyagárak csökkenése, és ezzel párhuzamosan a részvénypiacok esése volt jellemző. Ezen felül a piac tartott attól, hogy a jelentős dollár adóssággal bíró fejlődő piacok komoly nyomás alá helyeződnek, ha a dollár kamatok emelkednek. Jelenleg ezek a félelmek nem jelentősek, mivel a nyersanyag árak konszolidálódtak és a tőkepiacok is jól teljesítenek. Így valószínűleg megvalósul márciusban az újabb kamatemelés, ami teret enged annak, hogy 2017 végére akár 1,5-1,75% köré emelkedjen a Fed irányadó kamata. Ennek megfelelően az elmúlt héten a hozamok is kicsit feljebb jöttek, az amerikai 10 éves kötvények hozama jelenleg 2,54% körül található. Az európai piacokat elsősorban a politika befolyásolja. Továbbra is komoly érdeklődés övezi mind a holland, mind pedig az áprilisban tartandó francia elnökválasztást. Egyelőre kevés esély látszik arra, hogy akár Marie Le Pen, akár Geert Wilders populista jelöltek ténylegesen hatalomra kerüljenek. A francia választásokon valószínűleg első körös Le Pen győzelem és második körös Macron győzelem születik. A holland választás ilyen szempontból bonyolultabb tekintve, hogy rendkívül szegmentált a pártstruktúra. A legvalószínűbb scenárió, hogy Geert Wilders pártja szerzi meg a legtöbb szavazatot, koalíciós partner hiányában azonban ellenzékbe szorul. Az alap a hónap során továbbra is fejlett piaci kötvény árfolyam esésre játszó pozíciókat tartott, melyek nem teljesítettek jól, tekintve, hogy a hosszabb, 5 éven túli papírokat illetően hozamcsökkenés jellemezte a februárt Európában és Amerikában is. Ennek egyik fő oka, hogy felerősödtek az eurózóna szétesésével kapcsolatos félelmek, a friss francia és holland közvélemény kutatások hatására. Az alapkezelő ezt egyelőre nem érzi jelentős kockázatnak, így ha érdemi hozamcsökkenés következik be a fenti félelmek miatt, akkor azt valószínűleg kitétséggel növelésére használja fel.

Az alap összetétele az adott hónap végén, a tervezett elemek szerinti bontásban*



*A grafikon az Alap Tájékoztatójában és Kezelési Szabályzatában megadott eszköz kategóriák szerinti bontásban mutatja be az Alap eszközeit az adott hónap utolsó napján.

Kockázati mutatók

Szórás	4,41%
Nettó összesített kockázati kitétség	129,73%

Kockázati mutatók értelmezése

Szórás	A befektetési alap árfolyam ingadozásának erősségét mutatja meg. Minél magasabb az értéke, az alap heti hozamai átlagosan annál jobban eltérhetnek az átlagos heti hozamszinttől az elmúlt öt évben. Amennyiben az alap nincs öt éves, vagy öt éven belül befektetési politikát váltott, akkor a szórás mutató részben szimulált adatokon alapulhat.
Nettó összesített kockázati kitétség	Megmutatja, hogy az alapon lévő származtatott eszközök figyelembe vételével mekkora a nettósított kockázati kitétség a nettó eszközértékhez viszonyítva.

További fontos információk

Az alap befektetési politikájáról, forgalmazási költségeiről és a befektetés lehetséges kockázatairól részletesen tájékozódjon az Alap forgalmazási helyein található kiemelt befektetői információjából, hivatalos tájékoztatójából és kezelési szabályzatából. Befektetési döntése előtt minden esetben ismerje meg a fenti dokumentumokat. Annak ellenére, hogy a jelen kiadványunk pontossága, helyessége érdekében a lehető legteljesebb körültekintéssel jártunk el az Alapkezelő nem tud garanciát vállalni az abban foglaltakért. Az Alapkezelő és annak munkatársai nem vállalnak felelősséget azért az üzleti döntésért, vagy annak valamely következményéért, melyet bármely személy a jelen kiadványban foglaltak alapján hoz.

Felhívjuk a befektetők figyelmét arra, hogy a befektetési jegy tulajdonosokra egységes szabályként érvényes, hogy a hozamot, valamint a befektetési jegyre kötött ügyleten elért árfolyamnyereséget személyi jövedelemadó terheli (15%), amennyiben a befektetési jegyek megvétele 2006. augusztus 31. után történt, illetve a törvényben megfogalmazott egyéb kivételek nem állnak fenn. Felhívjuk továbbá arra is a figyelmet, hogy a befektetőket számlavezetési és egyéb költségek, valamint befektetési jegyek forgalmazása során a vételi, eladási és átváltási jutalék is terheli. A fenti költségek mértékéről a befektetési alap tájékoztatója és a befektetési jegy forgalmazójának kondíciós listája ad pontos tájékoztatást.