

Alap Adatok

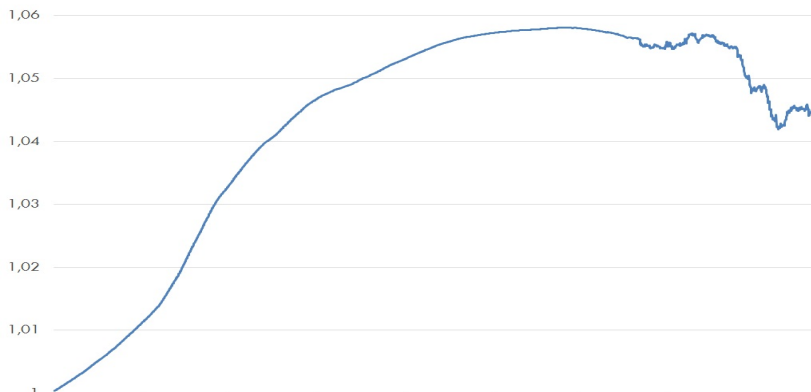
| | |
|-------------------|--|
| Az Alap indulása | 2010.03.05. |
| Alapkezelő | Raiffeisen Befektetési Alapkezelő Zrt. |
| Al-alapkezelő | - |
| Letétkezelő | Raiffeisen Bank Zrt. |
| Könyvvizsgáló | RSM DTM AUDIT Tanácsadó Kft. |
| Vezető Forgalmazó | Raiffeisen Bank Zrt. |
| Az Alap típusa | rövid kötvény alap |

Hozamok

| év | hozam (%) | árfolyam (€) | nettó eszközérték (€) |
|------|-----------|--------------|-----------------------|
| 2018 | -0,83 | 1,044740 | 8 499 031 |
| 2017 | -0,15 | 1,053435 | 15 604 871 |
| 2016 | -0,29 | 1,054974 | 21 344 569 |
| 2015 | 0,11 | 1,058068 | 22 646 472 |
| 2014 | 0,46 | 1,056855 | 28 489 402 |
| 2013 | 0,69 | 1,052009 | 27 063 273 |
| 2012 | 1,48 | 1,044774 | 23 121 734 |
| 2011 | 2,06 | 1,029523 | 7 599 332 |
| 2010 | 0,84 | 1,008704 | 8 675 459 |

A hozam százalékos mértéke a befektető által elérhető forgalmazási költségek levonása előtti nettó hozamot mutatja be, amennyiben a teljes évben megtartotta befektetését, és az esetlegesen kifizetett hozamot visszafektette az alapba. A befektetési alap forgalmazásával (vétel, tartás, eladás) kapcsolatos költségek az alap kezelési szabályzatában és a forgalmazási helyeken megismerhetők. A múltbeli hozamok nem jelentenek garanciát az alap jövőbeli teljesítményére nézve. A közölt hozamadatok nominálisak és az adott naptári évre vonatkoznak. Az alap indulásának évében és az idejében a hozamok egy évnél rövidebb időre vonatkoznak.

Az alap árfolyam-alakulása, viszonyítási nap: 2010.03.08



Stratégia

2016.06.27-től: Az Alap célja, hogy a befektetési jegy tulajdonosoknak az eurozóna pénzügyi piacának tendenciáit kihasználva az alapkezelő által ésszerűnek tartott kockázatvállalás mellett a lekötött banki euró betéti kamatokkal versenyképes hozamot biztosítson. Az alap eszközeit látraszóló és lekötött euró bankbetétek mellett főként euróban denominált állampapírokba és jó minőségű vállalati kötvényekbe fekteti.

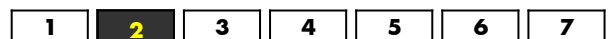
2016.06.27-ig: Az Alap célja volt, hogy lehetőséget nyújtson a Befektetőknek arra, hogy euró devizanemben, likvid formában kamatoztathassák akár csak átmenetileg, akár hosszabb távon rendelkezésre álló megtakarításukat, és részesüljenek az eurós pénzügyi hozamokból.

Kockázati Profil

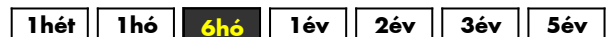
Alacsonyabb kockázat Magasabb kockázat



Tipikusan alacsonyabb hozam Tipikusan magasabb hozam



Ajánlott minimális befektetési időtáv



10%-nál nagyobb arányú eszközök

| név | arány (%) |
|-------------------------|-----------|
| USD 6,25 MFB 201021 | 27,09 |
| SERBIA 181203 USD 5,875 | 18,06 |
| USD 4.00 EXIM 200130 | 12,60 |
| CROATIA 191105 USD 6,75 | 11,62 |

10%-nál nagyobb arányú kibocsátók

| név | arány (%) |
|------------------------------|-----------|
| Magyar Fejlesztési Bank Zrt. | 36,51 |
| SERBIA REPUB_K | 18,06 |
| EXIMBANK HUN_K | 12,60 |
| Horvát Köztársaság | 11,62 |

Kiegészítő Információk

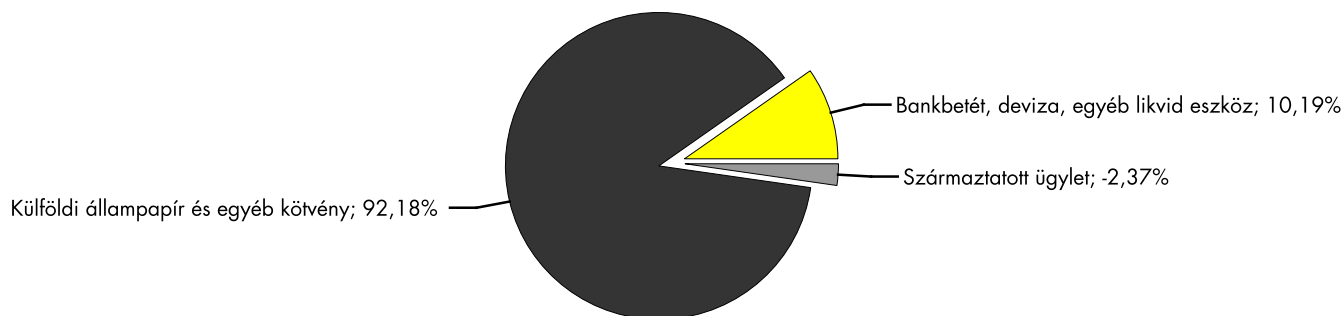
A Raiffeisen Befektetési Alapkezelő Zrt. tagja a Befektetési Alapkezelők és Vagyonkezelők Magyarországi Szövetségének (BAMOSZ).

A Raiffeisen Euró Prémium Rövid Kötvény Alap „rövid kötvény alap” a BAMOSZ kategorizálása szerint, mely szerint a portfólióban lévő eszközök átlagos hátralévő futamideje 6 hónap és 3 év közötti.

Piaci események

Szeptember végére új csúcsra emelkedett a legfontosabb amerikai részvényindex, az S&P 500, és a többi fontos tengerentúli index is csúcspontjához közelített. Innen kezdett éles fordulatba a piac. A fontosabb fejlett indexek 10% körüli vagy afeletti esést produkáltak a hónap folyamán, majdnem minden esetben letörölve a teljes ideji emelkedést. Az esésnek, mint sok esetben nem volt egy jól beazonosítható kezdő eseménye, azonban az igen erős amerikai részvénypiaci teljesítmény, különösen a világ többi részvénypiacához viszonyítva, elég feszített árazást és pozícionáltságot okozott, ami önmagában kockázatot jelentett. Ehhez jött hozzá a politikai bizonytalanság, az USA esetében a kereskedelem-politikával, a félidős választásokkal kapcsolatban, míg Európa esetében elsősorban az olasz helyzettel, illetve igaz az is, hogy Amerikán kívül az elmúlt időszakban inkább romlást látunk a gazdasági aktivitást mérő adatokban. Általános kétely továbbá, hogy a gazdasági ciklus növekedő szakasza már igen régóta tart, előbb utóbb elérkezik a recesszió, amit a munkaerőpiacok egyre feszesebbé válása, illetve a jegybanki politikák fokozatos szigorodása is jelez. A fenti negatívumok mellett azonban meg kell jegyezni, hogy a látott korrekció mértéke már jelentősnek mondható, és a rövid távú fundamentumok továbbra is pozitívak, különösen az amerikai részvénypiac esetében. A GDP növekedés igen erős, a vállalati nyereségbővülés dinamikus, és a vállalati részvényvisszavásárlások is nagy mértékűek lesznek az év hátralévő részében. Az Amerikával kapcsolatos relatíve pozitív várakozásokat mutatja az is, hogy az amerikai kötvényhozamok nem tudtak igazán esni, az csak az európaiaknak sikerült és a dollár is erősödött a hónapban. A magyar részvénypiac relatíve felülteljesítő volt a hónapban, jóval kisebb mértékű negatív elmozdulásokat láttunk, mint a főbb piacokon, és a forint sem mozogott érdemben. A magyar hosszú kötvényhozamok újabb ideji csúcs felé emelkedtek a hónap közepére, amit viszont korrekció követett. Az alap jelentős részét továbbra is régiós, jellemzően dollár denominációjú kötvények alkotják, a devizakockázat fedezése mellett. Ezek elvárt hozamai emelkedtek október folyamán, ami az árfolyamuk esését okozta. Emiatt az alap kis negatív hozamot realizált a hónap során, -0,03%-ot.

Az alap összetétele az adott hónap végén, a tervezett elemek szerinti bontásban*



*A grafikon az Alap Tájékoztatójában és Kezelési Szabályzatában megadott eszközkategóriák szerinti bontásban mutatja be az Alap eszközeit az adott hónap utolsó napján.

Kockázati mutatók

| | |
|--------------------------------------|---------|
| Szórás | 0,32% |
| Nettó összesített kockázati kitétség | 105,88% |

Kockázati mutatók értelmezése

| | |
|--------------------------------------|---|
| Szórás | A befektetési alap árfolyam-ingadozásának erősségét mutatja meg. Minél magasabb az értéke, az alap hozamai átlagosan annál jobban eltérhetnek az átlagos hozamszinttől az elmúlt három évben. |
| Nettó összesített kockázati kitétség | Megmutatja, hogy az alapon lévő származtatott eszközök figyelembe vételével mekkora a nettósított kockázati kitétség a nettó eszközértékhez viszonyítva. |

További fontos információk

Az alap befektetési politikájáról, forgalmazási költségeiről és a befektetés lehetséges kockázatairól részletesen tájékozódjon az Alap forgalmazási helyein található kiemelt befektetői információjából, hivatalos tájékoztatójából és kezelési szabályzatából. Befektetési döntése előtt minden esetben ismerje meg a fenti dokumentumokat. Annak ellenére, hogy a jelen kiadványunk pontossága, helyessége érdekében a lehető legteljesebb körültekintéssel jártunk el az Alapkezelő nem tud garanciát vállalni az abban foglaltakért. Az Alapkezelő és annak munkatársai nem vállalnak felelősséget azért az üzleti döntésért, vagy annak valamely következményéért, melyet bármely személy a jelen kiadványban foglaltak alapján hoz.

Felhívjuk a befektetők figyelmét arra, hogy a befektetési jegy tulajdonosokra egységes szabályként érvényes, hogy a hozamot, valamint a befektetési jegyre kötött ügyleten elért árfolyamnyereséget személyi jövedelemadó terheli (15%), amennyiben a befektetési jegyek megvételére 2006. augusztus 31. után történt, illetve a törvényben megfogalmazott egyéb kivételek nem állnak fenn. Felhívjuk továbbá arra is a figyelmet, hogy a befektetőket számlavezetési és egyéb költségek, valamint befektetési jegyek forgalmazása során a vételi, eladási és átváltási jutalék is terheli. A fenti költségek mértékéről a befektetési alap tájékoztatója és a befektetési jegy forgalmazójának kondíciós listája ad pontos tájékoztatást.