

## Alap Adatok

Az Alap indulása	2005.08.11.
Alapkezelő	Raiffeisen Befektetési Alapkezelő Zrt.
Al-alapkezelő	-
Letétkezelő	Raiffeisen Bank Zrt.
Könyvvizsgáló	RSM DTM AUDIT Tanácsadó Kft.
Vezető Forgalmazó	Raiffeisen Bank Zrt.
Az Alap típusa	árupiaci alap

## Stratégia

**2016.06.20-tól:** Az Alap árupiaci kitettséget biztosító alapként működik. Az alap korábban Raiffeisen EMEA Részvény Alapok Alapja néven működött, amely június végétől módosította a nevét és a befektetési politikáját. Az Alap célja, hogy elsősorban tőzsdén jegyzett befektetési alapokba történő befektetéseken keresztül lehetőséget adjon a befektetőnek nyersanyagpiaci kitettség kialakítására. Az alap túlnyomórészt olyan befektetési alapokba és más kollektív befektetési értékpapírokba fektet, amelyek árupiaci kitettséget nyújtanak.

**2016.06.20-ig:** Az alap 2008.07.11-től bevezetett stratégiája szerint feltörekvő piaci részvényalapként működött. A befektetési célterület országai elsődlegesen Kelet-Európa, Oroszország, Közel Kelet és Afrika, összefoglaló néven az EMEA régió országaiból kerültek ki. Az alap eszközei között szereplő befektetések által reprezentált régiókat, országokat és gazdasági szektorokat az alapkezelő fundamentális alapon választotta ki a fenti tágabb régióin belül.

## Nettó eszközérték és előző évek hozamai

Összesített nettó eszközérték: 360 964 615 Ft

### "A" sorozat

év	hozam (%)	árfolyam (Ft)	nettó eszközérték (Ft)
2018	11,28	1,419420	267 901 930
2017	-9,27	1,275538	443 779 078

### "B" sorozat

év	hozam (%)	árfolyam (Ft)	nettó eszközérték (Ft)
2018	11,05	1,416429	93 062 685
2017	-9,26	1,275599	83 724 904
év	hozam (%)	árfolyam (Ft)	nettó eszközérték (Ft)
2016	10,62	1,405835	305 267 162
2015	-13,52	1,270900	302 010 386
2014	3,15	1,469516	402 190 319
2013	-8,95	1,424664	384 141 854
2012	9,55	1,564682	417 265 170
2011	-10,24	1,428248	1 562 388 483
2010	30,05	1,591140	1 893 932 540
2009	56,27	1,223514	801 728 699
2008	-31,03	0,782935	499 488 126

A hozam százalékos mértéke a befektető által elérhető forgalmazási költségek levonása előtti nettó hozamot mutatja be, amennyiben a teljes évben megtartotta befektetését, és az esetlegesen kifizetett hozamot visszafektette az alapba. A befektetési alap forgalmazásával (vétel, tartás, eladás) kapcsolatos költségek az alap kezelési szabályzatában és a forgalmazási helyeken megismerhetők. A múltbeli hozamok nem jelentenek garanciát az alap jövőbeli teljesítményére nézve. A közölt hozam adatok nominálisak és az adott naptári évre vonatkoznak. Az alap indulásának évében és az ideai évben a hozamok egy évnél rövidebb időre vonatkoznak, emiatt azok nem évesített hozamok. A 2017-es évet megelőzően a sorozatok teljesítménye megegyezett.

## Kiegészítő Információk

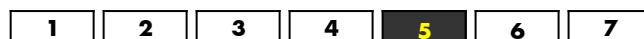
A Raiffeisen Befektetési Alapkezelő Zrt. tagja a Befektetési Alapkezelők és Vagyonkezelők Magyarországi Szövetségének (BAMOSZ).

A Nyersanyag Alapok Alapja „árupiaci” alap a BAMOSZ kategorizálása szerint, amely szerint legalább 50%-ban árupiaci kitettséget jelenítenek meg (ami lehet alapokon vagy származékos ügyleteken keresztül).

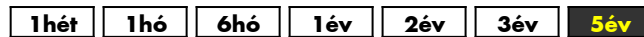
## Kockázati Profil

Alacsonyabb kockázat Magasabb kockázat

←—————→  
Tipikusan alacsonyabb hozam Tipikusan magasabb hozam



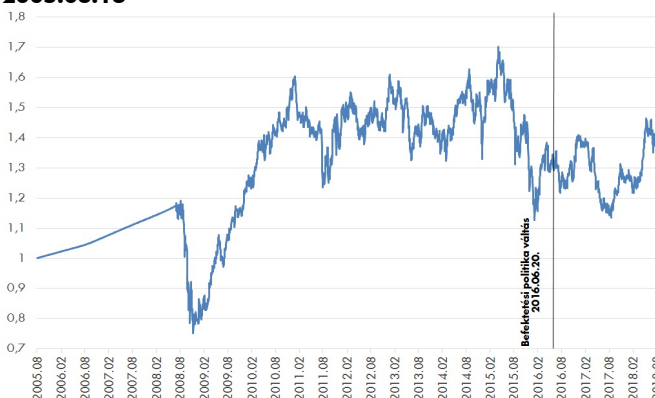
## Ajánlott minimális befektetési időtáv



## 10%-nál nagyobb arányú eszközök

név	arány (%)
POWERSHARES DB COMMODITY 1035	92,20

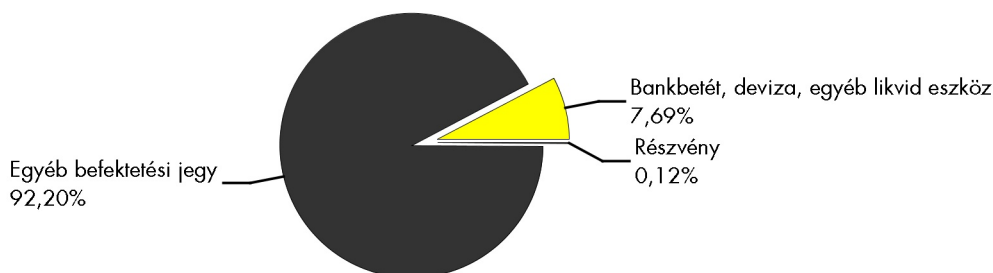
## Az "A" sorozat árfolyam-alakulása, viszonyítási nap: 2005.08.16



## Piaci események

Augusztusban a török piac került a hírek középpontjába, a líra dollárral szembeni közel 40%-os leértékelődésnek hatására. A probléma elsődleges okai nem új keletűek, azonban most vált a befektetők szemében igazán akuttá a probléma. A török gazdaság rövid lejáratú külső adóssága jelentősen meghaladja a devizatartalékát, melyet még tetézi a jelentős folyó fizetési mérleg hiány. Az infláció 20% körüli, a jegybank azonban vélhetően politikai nyomásra nem emeli érdemben az irányadó kamatát, így a török piacon a reálhozamok alacsonynak számítanak a hasonló adottságú fejlődő országok között. A török háztartások nettó megtakarítása alacsony, a vállalatok GDP-hez mért adósságállománya rekord szinten van a fejlődő országok között. Ennyire rossz külső finanszírozási képességgel a piac a mostaninál sokkal inkább befektető barát retorikát várna a török vezetéstől. Ennek egyelőre nem látszanak a nyomai, így mind állami mind pedig vállalati szinten jelentősen emelkedtek a kötvények kockázati prémiumai. A török csőd-kockázati felárak 2008 óta nem látott szintekre emelkedtek. A leginkább nyomott árazáson forgó eszközök elsősorban a török bankok, melyek az egy részvényre jutó nyereségük 2-4-szeresén forognak. Fontos azonban, hogy ezek a jelenbeli keresztszemetet tükrözik, egy török recesszió esetén vélhetően a nem teljesítő hitelek aránya jelentősen megugrana, ami komoly veszteségeket és vélhetően plusz tőkeigényt implikálna. A török események közvetlen hatása elsősorban azon európai bankokra lehet, melyek jelentős kitétséggel rendelkeznek. A francia BNP és a spanyol BBVA bank kényszerülhet majd leírásokra, azonban ezek egyelőre nem látszanak komolynak, nagyobb aggodalom övezi az olasz kitétségeket, mint a törököt jelenleg. A pánik főleg az exportorientált, defenzív mérlegű török cégeknél attraktív árazásokat alakított ki, főleg ha figyelembe vesszük a kétszámjegyű török inflációt is. Fontos azonban, hogy jelenleg a török líra volatilitása magas, így a végső forint hozamban nagyobb szerepe lehet, mint az alapterméknek. Így vélhetően érdemes még várni, mert forintból nézve kedvezőbb árazások is kialakulhatnak a török piacon. A hazai piacon a fentiekhez képest viszonylag nyugodtan alakult az augusztus, a forint enyhén gyengült, a kötvényhozamok emelkedtek, a részvény piac pedig erősödött. Az alap szempontjából meghatározó Deutsche Bank Commodity Index a hónap során közel 0,5%-ot emelkedett, míg az alap árfolyama a forint gyengülésének hatására ennél kicsit nagyobb mértékű, 1,15%-os emelkedést mutatott. A nyersanyag szegmensek közül az energiahordozókon kívül minden más területen esés volt a jellemző.

## Az alap összetétele az adott hónap végén, a tervezett elemek szerinti bontásban\*



\*A grafikon az Alap Tájékoztatójában és Kezelési Szabályzatában megadott eszközkategóriák szerinti bontásban mutatja be az Alap eszközeit az adott hónap utolsó napján.

## Kockázati mutatók

Szórás "A"	15,51%
Szórás "B"	15,50%
Nettó összesített kockázati kitétség	100,00%

## Kockázati mutatók értelmezése

Szórás	A befektetési alap árfolyam-ingadozásának erősségét mutatja meg. Minél magasabb az értéke, az alap hozamai átlagosan annál jobban eltérhetnek az átlagos hozamszinttől az elmúlt három évben.
Nettó összesített kockázati kitétség	Megmutatja, hogy az alapon lévő származtatott eszközök figyelembe vételével mekkora a nettó kockázati kitétség a nettó eszközértékhez viszonyítva.

## További fontos információk

Az alap befektetési politikájáról, forgalmazási költségeiről és a befektetés lehetséges kockázatairól részletesen tájékozódjon az Alap forgalmazási helyein található kiemelt befektetői információjából, hivatalos tájékoztatójából és kezelési szabályzatából. Befektetési döntése előtt minden esetben ismerje meg a fenti dokumentumokat. Annak ellenére, hogy a jelen kiadványunk pontossága, helyessége érdekében a lehető legteljesebb körültekintéssel jártunk el az Alapkezelő nem tud garanciát vállalni az abban foglaltakért. Az Alapkezelő és annak munkatársai nem vállalnak felelősséget azért az üzleti döntésért, vagy annak valamely következményéért, melyet bármely személy a jelen kiadványban foglaltak alapján hoz.

Felhívjuk a befektetők figyelmét arra, hogy a befektetési jegy tulajdonosokra egységes szabályként érvényes, hogy a hozamot, valamint a befektetési jegyre kötött ügyleten elért árfolyamnyereséget személyi jövedelemadó terheli (15%), amennyiben a befektetési jegyek megvétele 2006. augusztus 31. után történt, illetve a törvényben megfogalmazott egyéb kivételek nem állnak fenn. Felhívjuk továbbá arra is a figyelmet, hogy a befektetőket számlavezetési és egyéb költségek, valamint befektetési jegyek forgalmazása során a vételi, eladási és átváltási jutalék is terheli. A fenti költségek mértékéről a befektetési alap tájékoztatója és a befektetési jegy forgalmazójának kondíciós listája ad pontos tájékoztatást.