

Alap Adatok

Az Alap indulása	2005.08.11.
Alapkezelő	Raiffeisen Befektetési Alapkezelő Zrt.
Al-alapkezelő	-
Letétkezelő	Raiffeisen Bank Zrt.
Könyvvizsgáló	RSM DTM AUDIT Tanácsadó Kft.
Vezető Forgalmazó	Raiffeisen Bank Zrt.
Az Alap típusa	árupiaci alap

Stratégia

2016.06.20-tól: Az Alap árupiaci kitettséget biztosító alapként működik. Az alap korábban Raiffeisen EMEA Részvény Alapok Alapja néven működött, amely június végétől módosította a nevét és a befektetési politikáját. Az Alap célja, hogy elsősorban tőzsdén jegyzett befektetési alapokba történő befektetéseken keresztül lehetőséget adjon a befektetőnek nyersanyagpiaci kitettség kialakítására. Az alap túlnyomórészt olyan befektetési alapokba és más kollektív befektetési értékpapírokba fektet, amelyek árupiaci kitettséget nyújtanak.

2016.06.20-ig: Az alap 2008.07.11-től bevezetett stratégiája szerint feltörekvő piaci részvényalapként működött. A befektetési célterület országai elsődlegesen Kelet-Európa, Oroszország, Közel Kelet és Afrika, összefoglaló néven az EMEA régió országaiból kerültek ki. Az alap eszközei között szereplő befektetések által reprezentált régiókat, országokat és gazdasági szektorokat az alapkezelő fundamentális alapon választotta ki a fenti tágabb régión belül.

Nettó eszközérték és előző évek hozamai

Összesített nettó eszközérték: 404 762 269 Ft

"A" sorozat

év	hozam (%)	árfolyam (Ft)	nettó eszközérték (Ft)
2018	14,31	1,458084	310 640 624
2017	-9,27	1,275538	443 779 078

"B" sorozat

év	hozam (%)	árfolyam (Ft)	nettó eszközérték (Ft)
2018	13,93	1,453274	94 121 645
2017	-9,26	1,275599	83 724 904
év	hozam (%)	árfolyam (Ft)	nettó eszközérték (Ft)
2016	10,62	1,405835	305 267 162
2015	-13,52	1,270900	302 010 386
2014	3,15	1,469516	402 190 319
2013	-8,95	1,424664	384 141 854
2012	9,55	1,564682	417 265 170
2011	-10,24	1,428248	1 562 388 483
2010	30,05	1,591140	1 893 932 540
2009	56,27	1,223514	801 728 699
2008	-31,03	0,782935	499 488 126

A hozam százalékos mértéke a befektető által elérhető forgalmazási költségek levonása előtti nettó hozamot mutatja be, amennyiben a teljes évben megtartotta befektetését, és az esetlegesen kifizetett hozamot visszafektette az alapba. A befektetési alap forgalmazásával (vétel, tartás, eladás) kapcsolatos költségek az alap kezelési szabályzatában és a forgalmazási helyeken megismerhetők. A múltbeli hozamok nem jelentenek garanciát az alap jövőbeli teljesítményére nézve. A közölt hozam adatok nominálisak és az adott naptári évre vonatkoznak. Az alap indulásának évében és az ideai évben a hozamok egy évnél rövidebb időre vonatkoznak, emiatt azok nem évesített hozamok. A 2017-es évet megelőzően a sorozatok teljesítménye megegyezett.

Kiegészítő Információk

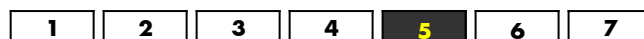
A Raiffeisen Befektetési Alapkezelő Zrt. tagja a Befektetési Alapkezelők és Vagyonkezelők Magyarországi Szövetségének (BAMOSZ).

A Nyersanyag Alapok Alapja „árupiaci” alap a BAMOSZ kategorizálása szerint, amely szerint legalább 50%-ban árupiaci kitettséget jelenítenek meg (ami lehet alapokon vagy származékos ügyleteken keresztül).

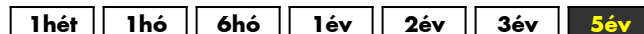
Kockázati Profil

Alacsonyabb kockázat Magasabb kockázat

←—————→
Tipikusan alacsonyabb hozam Tipikusan magasabb hozam



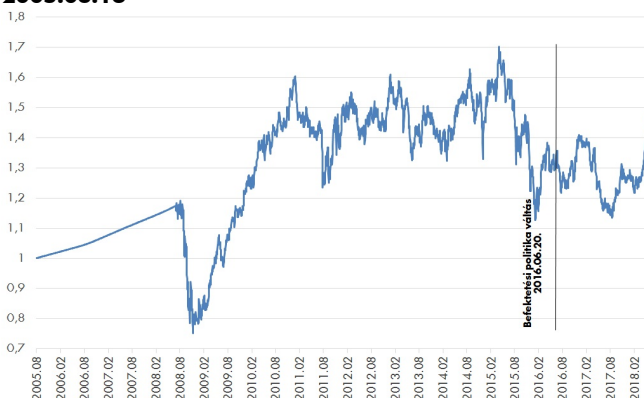
Ajánlott minimális befektetési időtáv



10%-nál nagyobb arányú eszközök

név	arány (%)
POWERSHARES DB COMMODITY INDEX	91,76

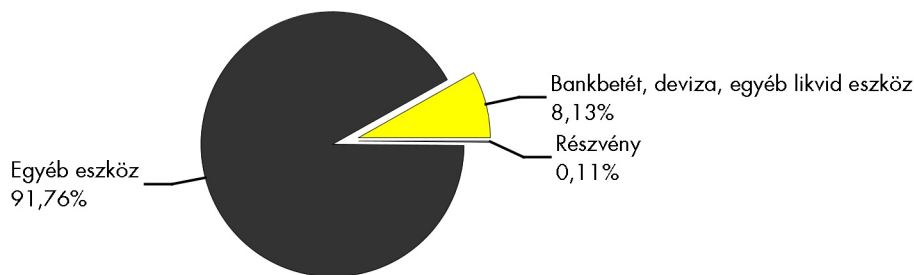
Az "A" sorozat árfolyam-alakulása, viszonyítási nap: 2005.08.16



Piaci események

Május jelentős mozgásokat hozott a tőkepiacokon, elsősorban a kötvények illetve a devizák esetén figyelhetünk meg nagyobb mozgásokat. A volatilitás emelkedéséhez a szikrát az olaszok szolgáltatták, mivel a márciusban tartott választások után májusra alakult ki egy koalíciós kormánytervezet. Ebben két populista párt az északiak által támogatott Liga, és az inkább déliek által favorizált 5 Csillag Mozgalom kapott helyet. A probléma az volt, hogy mivel elég ellentétes nézeteket vall a két párt szavazótábor, így elég nehezen tudtak közös nevezőre jutni. Amikor ez végül sikerült, akkor az olasz államfő élt a vétójogával, és nem nevezte ki a két párt által pénzügyminiszteri posztra jelölt Paolo Savona közgazdászt. A vétó mögötti érvelés az volt, hogy Sergio Mattarella államfői feladata az is, hogy megvédje az olaszok megtakarításait, és Paolo Savona az eurózónából való kilépés mellett érvelt korábbi írásaiban. A piaci szereplők fő problémája nem csak az olaszok esetleges eurózónából való kilépése volt, hanem a két párt által beharagozott gazdasági program. Ebben jelentős kiadásnövelést terveztek, melynek hatására kérdésessé válhat az olasz állam szolvenciája. Az államadósság jelenleg is igen magas, GDP 130%-a fölött van, és ennek megemelkedő kamatterhét már vélhetően nem tudnák finanszírozni az olaszok, ha elengedik az államháztartást. Május utolsó hetében az olasz két éves kötvények hozama a korábbi -0.30% körüli szintről 2,5% fölé is emelkedett. Ezzel párhuzamosan az ország csőd kockázati felárai is nőttek, illetve a részvénypiaci is esni kezdett. A kockázatkerülés lett a domináns viselkedés a piacon, így a német kötvények hozamai jelentősen lejjebb kerültek. A két párt végül az előrehozott választások elkerülése végett új jelöltet nevezett meg, akit már az államfő is elfogadott. Ez hozott némi megnyugvást a piacon, a fő veszély azonban nem múlt el, továbbra sem látszik, hogy miként fog fenntartható pályán maradni az olasz államadósság a kormányprogram megvalósulása esetén. Az alap szempontjából meghatározó Deutsche Bank Commodity Index a hónap során közel 3%-ot emelkedett, elsősorban az olaj világgpiaci árának növekedése miatt. Továbbá a dollár is erősödött a forinttal szemben, így az alap közel 9%-os emelkedést mutatott a hónap során.

Az alap összetétele az adott hónap végén, a tervezett elemek szerinti bontásban*



*A grafikon az Alap Tájékoztatójában és Kezelési Szabályzatában megadott eszközkategóriák szerinti bontásban mutatja be az Alap eszközeit az adott hónap utolsó napján.

Kockázati mutatók

Szórás "A"	16,62%
Szórás "B"	16,61%
Nettó összesített kockázati kitétség	100,00%

Kockázati mutatók értelmezése

Szórás	A befektetési alap árfolyam-ingadozásának erősségét mutatja meg. Minél magasabb az értéke, az alap hozamai átlagosan annál jobban eltérhetnek az átlagos hozamszinttől az elmúlt három évben.
Nettó összesített kockázati kitétség	Megmutatja, hogy az alapon lévő származtatott eszközök figyelembe vételével mekkora a nettósított kockázati kitétség a nettó eszközértékhez viszonyítva.

További fontos információk

Az alap befektetési politikájáról, forgalmazási költségeiről és a befektetés lehetséges kockázatairól részletesen tájékozódjon az Alap forgalmazási helyein található kiemelt befektetői információjából, hivatalos tájékoztatójából és kezelési szabályzatából. Befektetési döntése előtt minden esetben ismerje meg a fenti dokumentumokat. Annak ellenére, hogy a jelen kiadványunk pontossága, helyessége érdekében a lehető legteljesebb körültekintéssel jártunk el az Alapkezelő nem tud garanciát vállalni az abban foglaltakért. Az Alapkezelő és annak munkatársai nem vállalnak felelősséget azért az üzleti döntésért, vagy annak valamely következményéért, melyet bármely személy a jelen kiadványban foglaltak alapján hoz.

Felhívjuk a befektetők figyelmét arra, hogy a befektetési jegy tulajdonosokra egységes szabályként érvényes, hogy a hozamot, valamint a befektetési jegyre kötött ügyleten elért árfolyamnyereséget személyi jövedelemadó terheli (15%), amennyiben a befektetési jegyek megvétele 2006. augusztus 31. után történt, illetve a törvényben megfogalmazott egyéb kivételek nem állnak fenn. Felhívjuk továbbá arra is a figyelmet, hogy a befektetőket számlavezetési és egyéb költségek, valamint befektetési jegyek forgalmazása során a vételi, eladási és átváltási jutalék is terheli. A fenti költségek mértékéről a befektetési alap tájékoztatója és a befektetési jegy forgalmazójának kondíciós listája ad pontos tájékoztatást.