

# Raiffeisen Nyersanyag Alapok Alapja

Havi Jelentés

a **2017.07.01 - 2017.07.31** időszakra



Raiffeisen Befektetési Alapkezelő Zrt.  
1054 Bp. Akadémia u. 6. | alapok.raiffeisen.hu

## Alap Adatok

Az Alap indulása	2005.08.11.
Alapkezelő	Raiffeisen Befektetési Alapkezelő Zrt.
Al-alapkezelő	-
Letétkezelő	Raiffeisen Bank Zrt.
Könyvvizsgáló	RSM DTM AUDIT Tanácsadó Kft.
Vezető Forgalmazó	Raiffeisen Bank Zrt.
Az Alap típusa	árupiaci alap
Referencia Index	2012. jan. 1-től: 90% MSCI EMEA Index - 10% RMAX 2016. jún. 20-tól: 90% DBLCIX Index - 10% RMAX

## Hozamok

év	hozam (%)	árfolyam (Ft)	nettó eszközérték (Ft)	referenciaindex hozam (%)
Az ideai adat év elejétől 2017.07.31-ig tartó időszakra vonatkozik, nem évesített.				
2017	-16,08	1,179752	465 386 556	-14,93
2016	10,62	1,405835	305 267 162	17,26
2015	-13,52	1,270900	302 010 386	-10,20
2014	3,15	1,469516	402 190 319	2,22
2013	-8,95	1,424664	384 141 854	-6,34
2012	9,55	1,564682	417 265 170	11,98
2011	-10,24	1,428248	1 562 388 483	-5,74
2010	30,05	1,591140	1 893 932 540	32,18
2009	56,27	1,223514	801 728 699	58,64
2008	-31,03	0,782935	499 488 126	-27,92
2007	6,26	1,135259	839 150 352	7,89

## Kiegészítő Információk

A Raiffeisen Befektetési Alapkezelő Zrt. tagja a Befektetési Alapkezelők és Vagyonkezelők Magyarországi Szövetségének (BAMOSZ). A Nyersanyag Alapok Alapja „árupiaci” alap a BAMOSZ kategorizálása szerint, amely szerint legalább 50%-ban árupiaci kitettséget jelenítenek meg (ami lehet alapokon vagy származékos ügyleteken keresztül).

## Az alap árfolyam-alakulása, viszonyítási nap: 2005.08.16



## Stratégia

**2016.06.20-tól:** Az Alap árupiaci kitettséget biztosító alapként működik. Az alap korábban Raiffeisen EMEA Részvény Alapok Alapja néven működött, amely június végétől módosította a nevét és a befektetési politikáját. Az Alap célja, hogy elsősorban tőzsdén jegyzett befektetési alapokba történő befektetéseken keresztül lehetőséget adjon a befektetőnek nyersanyagpiaci kitettség kialakítására. Az alap túlnyomórészt olyan befektetési alapokba és más kollektív befektetési értékpapírokba fektet, amelyek árupiaci kitettséget nyújtanak.

**2016.06.20-ig:** Az alap 2008.07.11-től bevezetett stratégiája szerint feltörekvő piaci részvényalapként működött. A befektetési célterület országai elsődlegesen Kelet-Európa, Oroszország, Közel Kelet és Afrika, összefoglaló néven az EMEA régió országaiból kerültek ki. Az alap eszközei között szereplő befektetések által reprezentált régiókat, országokat és gazdasági szektorokat az alapkezelő fundamentális alapon választotta ki a fenti tágabb régió belül.

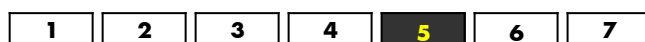
## Kockázati Profil

Alacsonyabb kockázat Magasabb kockázat

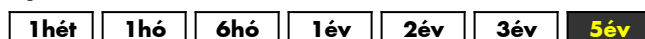


Tipikusan alacsonyabb hozam

Tipikusan magasabb hozam



## Ajánlott minimális befektetési időtáv



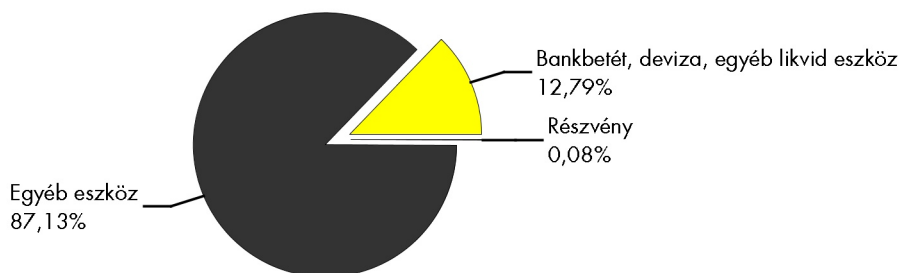
## 10%-nál nagyobb arányú eszközök

név	arány (%)
POWERSHARES DB COMMODITY INDEX	85,22

## Piaci események

Az elmúlt néhány hét talán legfontosabb eseménye, mint utóbb kiderült, Mario Draghi Európai Központi Bank elnök június 27-i, sintrai beszéde volt. A beszédben sok konkrétum nem hangzott el a jövőbeli jegybanki intézkedésekkel kapcsolatban, azonban Draghi növekedéssel, inflációval, valamint a jegybankok előtt álló jövőbeli kihívásokkal kapcsolatos mondatait a piac úgy értelmezte, hogy az EKB vezetése megtette az első megalapozó lépést az európai monetáris élénkítési politika kivezetése felé. Ezen értékítélet erős hatást gyakorolt a kötvénypiaci hozamokra. A beszéd előtt 0,25% környékén tartózkodó német tízéves kötvényhozam (az eurózóna legfontosabb benchmark papírja) július közepére 0,60%-ig emelkedett, ahol utoljára 2015-2016 fordulóján tartózkodott. Hasonló mértékű emelkedést mutatott a többi eurózónás ország kötvénypiaci is, valamint kisebb mértékben az amerikai hozamok is. Az igazán izgalmas nagy mozgás azonban az EURUSD árfolyamban következett be. A beszéd óta az euró körülbelül 5%-ot erősödött, és a közös valuta ilyen erős utoljára 2015-ben volt. A hónap során volt még alkalmuk megnyilvánulni a jegybankároknak, ugyanis az EKB kamatdöntő ülést tartott július 20-án, valamint az Egyesült Államok jegybankjának szerepét betöltő Fed is július 25-26-án, bár ez utóbbit nem követte sajtótájékoztató, ami általában azt szokta jelenteni, hogy fontos döntés nem születik az adott találkozón. Végül egyik ülés sem hozott változást a monetáris kondíciókban, azonban Mario Draghi sajtótájékoztatóján bár a monetáris lazítás további szükségességéről beszélt, nem igyekezett csillapítani június végi beszédének piaci hatásait. Ezen fejlemények alapján azt gondoljuk, hogy a monetáris politika szigorításának előkészítése elkezdődött Európában is, azonban a folyamat, elsősorban a továbbra is alacsony inflációnak köszönhetően igen megfontolt lesz. Ez egy igen kedvező környezetnek tűnik, ugyanis a monetáris politika így magasabb növekedés és alacsonyabb munkanélküliség mellett is támogató maradhat. A fontosabb tőzsdék vegyesen teljesítettek. Az amerikaiak jól, míg az európaiak gyengébben. Emögött a legkézenfekvőbb magyarázat az EURUSD árfolyam emelkedése, ugyanis az euró erősödése rontja az európai vállalatok exporteredményét, míg a dollár gyengülése javítja az amerikai vállalatok versenyképességét. Az alap szempontjából meghatározó Deutsche Bank Commodity Index a hónap során 3,84%-kal került feljebb. Jól teljesítettek az energiahordozók, nemesfémek illetve az ipari fémek egyaránt, a mezőgazdasági termékek inkább oldalazást mutattak.

## Az alap összetétele az adott hónap végén, a tervezett elemek szerinti bontásban\*



\*A grafikon az Alap Tájékoztatójában és Kezelési Szabályzatában megadott eszközkategóriák szerinti bontásban mutatja be az Alap eszközeit az adott hónap utolsó napján.

## Kockázati mutatók

Szórás	17,95%
Nettó összesített kockázati kitettség	100,00%

## Kockázati mutatók értelmezése

Szórás	A befektetési alap árfolyam-ingadozásának erősségét mutatja meg. Minél magasabb az értéke, az alap heti hozamai átlagosan annál jobban eltérhetnek az átlagos heti hozamszinttől az elmúlt öt évben. Amennyiben az alap nincs öt éves, vagy öt éven belül befektetési politikát váltott, akkor a szórás mutató részben szimulált adatokon alapulhat.
Nettó összesített kockázati kitettség	Megmutatja, hogy az alapon lévő származtatott eszközök figyelembe vételével mekkora a nettósított kockázati kitettség a nettó eszközértékhez viszonyítva.

## További fontos információk

Az alap befektetési politikájáról, forgalmazási költségeiről és a befektetés lehetséges kockázatairól részletesen tájékozódjon az Alap forgalmazási helyein található kiemelt befektetői információjából, hivatalos tájékoztatójából és kezelési szabályzatából. Befektetési döntése előtt minden esetben ismerje meg a fenti dokumentumokat. Annak ellenére, hogy a jelen kiadványunk pontossága, helyessége érdekében a lehető legteljesebb körültekintéssel jártunk el az Alapkezelő nem tud garanciát vállalni az abban foglaltakért. Az Alapkezelő és annak munkatársai nem vállalnak felelősséget azért az üzleti döntésért, vagy annak valamely következményéért, melyet bármely személy a jelen kiadványban foglaltak alapján hoz.

Felhívjuk a befektetők figyelmét arra, hogy a befektetési jegy tulajdonosokra egységes szabályként érvényes, hogy a hozamot, valamint a befektetési jegyre kötött ügyleten elért árfolyamnyereséget személyi jövedelemadó terheli (15%), amennyiben a befektetési jegyek megvétele 2006. augusztus 31. után történt, illetve a törvényben megfogalmazott egyéb kivételek nem állnak fenn. Felhívjuk továbbá arra is a figyelmet, hogy a befektetőket számlavezetési és egyéb költségek, valamint befektetési jegyek forgalmazása során a vételi, eladási és átváltási jutalék is terheli. A fenti költségek mértékéről a befektetési alap tájékoztatója és a befektetési jegy forgalmazójának kondíciós listája ad pontos tájékoztatást.