

Raiffeisen Nyersanyag Alapok Alapja

Havi Jelentés

a **2017.04.01 - 2017.04.30** időszakra



Raiffeisen Befektetési Alapkezelő Zrt.
1054 Bp. Akadémia u. 6. | alapok.raiffeisen.hu

Alap Adatok

Az Alap indulása	2005.08.11.
Alapkezelő	Raiffeisen Befektetési Alapkezelő Zrt.
Al-alapkezelő	-
Letétkezelő	Raiffeisen Bank Zrt.
Könyvvizsgáló	RSM DTM AUDIT Tanácsadó Kft.
Vezető Forgalmazó	Raiffeisen Bank Zrt.
Az Alap típusa	árupiaci alap
Referencia Index	2012. jan. 1-től: 90% MSCI EMEA Index - 10% RMAX 2016. jún. 20-tól: 90% DBLCIX Index - 10% RMAX

Hozamok

év	hozam (%)	árfolyam (Ft)	nettó eszközérték (Ft)	referenciaindex hozam (%)
Az ideai adat év elejétől 2017.04.30-ig tartó időszakra vonatkozik, nem évesített.				
2017	-9,14	1,277365	404 679 132	-7,75
2016	10,62	1,405835	305 267 162	17,26
2015	-13,52	1,270900	302 010 386	-10,20
2014	3,15	1,469516	402 190 319	2,22
2013	-8,95	1,424664	384 141 854	-6,34
2012	9,55	1,564682	417 265 170	11,98
2011	-10,24	1,428248	1 562 388 483	-5,74
2010	30,05	1,591140	1 893 932 540	32,18
2009	56,27	1,223514	801 728 699	58,64
2008	-31,03	0,782935	499 488 126	-27,92
2007	6,26	1,135259	839 150 352	7,89

Kiegészítő Információk

A Raiffeisen Befektetési Alapkezelő Zrt. tagja a Befektetési Alapkezelők és Vagyonkezelők Magyarországi Szövetségének (BAMOSZ). A Nyersanyag Alapok Alapja „árupiaci” alap a BAMOSZ kategorizálása szerint, amely szerint legalább 50%-ban árupiaci kitettséget jelenítenek meg (ami lehet alapokon vagy származékos ügyleteken keresztül).

Az alap árfolyam-alakulása, viszonyítási nap: 2005.08.16



Stratégia

2016.06.20-től: Az Alap árupiaci kitettséget biztosító alapként működik. Az alap korábban Raiffeisen EMEA Részvény Alapok Alapja néven működött, amely június végétől módosította a nevét és a befektetési politikáját. Az Alap célja, hogy elsősorban tőzsdén jegyzett befektetési alapokba történő befektetéseken keresztül lehetőséget adjon a befektetőnek nyersanyagpiaci kitettség kialakítására. Az alap túlnyomórészt olyan befektetési alapokba és más kollektív befektetési értékpapírokba fektet, amelyek árupiaci kitettséget nyújtanak.

2016.06.20-ig: Az alap 2008.07.11-től bevezetett stratégiája szerint feltörekvő piaci részvényalapként működött. A befektetési célterület országai elsődlegesen Kelet-Európa, Oroszország, Közel Kelet és Afrika, összefoglaló néven az EMEA régió országaiból kerültek ki. Az alap eszközei között szereplő befektetések által reprezentált régiókat, országokat és gazdasági szektorokat az alapkezelő fundamentális alapon választotta ki a fenti tágabb régió belülről.

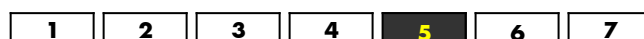
Kockázati Profil

Alacsonyabb kockázat Magasabb kockázat

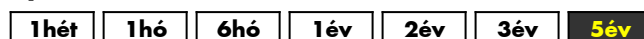


Tipikusan alacsonyabb hozam

Tipikusan magasabb hozam



Ajánlott minimális befektetési időtáv



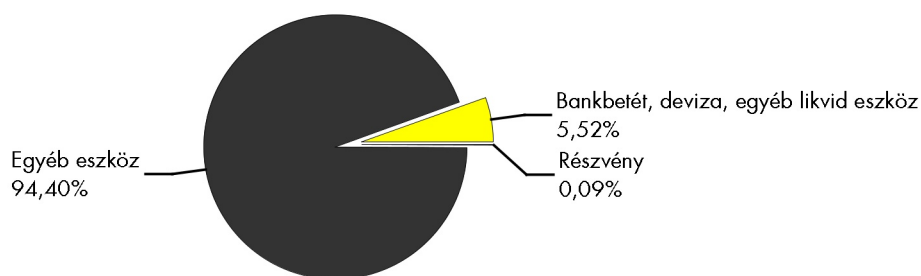
10%-nál nagyobb arányú eszközök

név	arány (%)
POWERSHARES DB COMMODITY INDEX	92,04

Piaci események

Április legfontosabb eseménye kétség kívül a francia elnökválasztás április 23-án tartott első fordulója volt. A közvélemény-kutatási adatokkal összhangban az első forduló Emmanuel Macron, a talán leginkább piacbarát jelölt nyerte, míg második helyet Marine Le Pen, a szélsőjobboldali Front National jelöltje szerezte meg, így ők ketten jutottak be a május 7-i második fordulóba. Ezzel a legrosszabb forgatókönyv, amiben a két szélsőséges, a szélsőjobboldali és a szélsőbaloldali jelölt került volna a második fordulóba, nem következett be. Erre az eredményre nem meglepő módon pozitívan reagáltak a piacok. Ebben felfedezhető ugyanaz az elitellenesség, amit a Trump jelenség is képvisel, összességében azonban a francia választók egy kevésbé radikális megoldást választottak. A tőkepiacok pozitívan reagáltak az eseményre, a német DAX illetve az európai nagyvállalatokat tömörítő EuroStoxx 50 is jelentős emelkedéssel nyitott a választás másnapján. Vélhetően a közeljövőben a piaci fókusz inkább a realgazdasági folyamatokra helyeződik a politikai kockázatokról. Az Európai Központi Bank április hónap során nem változtatott sem az irányadó kamatán, sem az eszközvásárlási programján, így Európában továbbra is fennmarad az alacsony hozamkörnyezet, mely a mérséklődő politikai kockázatok mellett táptalaja lehet a növekedésnek. A hónap második felében a nyersanyag árak jelentős esést mutattak, melyek közül is jelentős volt az olaj árfolyam kontrakciója. A WTI típusú kőolaj 49 dollárig mérséklődött melynek oka a tározói mennyiségek növekedése volt. Összességében valószínű, hogy az olaj árfolyam emelkedésének gátat szabnak a palaolaj kitermelők, melyek meglehetősen rugalmasan tudnak igazodni az határidős árfolyamok alakulásához.

Az alap összetétele az adott hónap végén, a tervezett elemek szerinti bontásban*



*A grafikon az Alap Tájékoztatójában és Kezelési Szabályzatában megadott eszközkategóriák szerinti bontásban mutatja be az Alap eszközeit az adott hónap utolsó napján.

Kockázati mutatók

Szórás	13,89%
Nettó összesített kockázati kitétség	100,00%

Kockázati mutatók értelmezése

Szórás	A befektetési alap árfolyam-ingadozásának erősségét mutatja meg. Minél magasabb az értéke, az alap heti hozamai átlagosan annál jobban eltérhetnek az átlagos heti hozamszinttől az elmúlt öt évben. Amennyiben az alap nincs öt éves, vagy öt éven belül befektetési politikát váltott, akkor a szórás mutató részben szimulált adatokon alapulhat.
Nettó összesített kockázati kitétség	Megmutatja, hogy az alapon lévő származtatott eszközök figyelembe vételével mekkora a nettósított kockázati kitétség a nettó eszközértékhez viszonyítva.

További fontos információk

Az alap befektetési politikájáról, forgalmazási költségeiről és a befektetés lehetséges kockázatairól részletesen tájékozódjon az Alap forgalmazási helyein található kiemelt befektetői információjából, hivatalos tájékoztatójából és kezelési szabályzatából. Befektetési döntése előtt minden esetben ismerje meg a fenti dokumentumokat. Annak ellenére, hogy a jelen kiadványunk pontossága, helyessége érdekében a lehető legteljesebb körültekintéssel jártunk el az Alapkezelő nem tud garanciát vállalni az abban foglaltakért. Az Alapkezelő és annak munkatársai nem vállalnak felelősséget azért az üzleti döntésért, vagy annak valamely következményéért, melyet bármely személy a jelen kiadványban foglaltak alapján hoz.

Felhívjuk a befektetők figyelmét arra, hogy a befektetési jegy tulajdonosokra egységes szabályként érvényes, hogy a hozamot, valamint a befektetési jegyre kötött ügyleten elért árfolyamnyereséget személyi jövedelemadó terheli (15%), amennyiben a befektetési jegyek megvétele 2006. augusztus 31. után történt, illetve a törvényben megfogalmazott egyéb kivételek nem állnak fenn. Felhívjuk továbbá arra is a figyelmet, hogy a befektetőket számlavezetési és egyéb költségek, valamint befektetési jegyek forgalmazása során a vételi, eladási és átváltási jutalék is terheli. A fenti költségek mértékéről a befektetési alap tájékoztatója és a befektetési jegy forgalmazójának kondíciós listája ad pontos tájékoztatást.