

# Raiffeisen Részvény Alap

## Havi Jelentés

a **2018.02.01 - 2018.02.28** időszakra



**Raiffeisen Befektetési Alapkezelő Zrt.**  
1054 Bp. Akadémia u. 6. | alapok.raiffeisen.hu

### Alap Adatok

Az Alap indulása	1997.11.25.
Alapkezelő	Raiffeisen Befektetési Alapkezelő Zrt.
Al-alapkezelő	-
Letétkezelő	Raiffeisen Bank Zrt.
Könyvvizsgáló	RSM DTM AUDIT Tanácsadó Kft.
Vezető Forgalmazó	Raiffeisen Bank Zrt.
Az Alap típusa	részvényalap

### Stratégia

A Raiffeisen Részvény Alap célja, hogy az Alapkezelő várakozásainak megfelelő jövőbeni kockázatok és hozamok függvényében hosszabb távon a lehetséges legmagasabb hozamot érje el. Az Alapkezelő alapvetően magyarországi és egyéb, közép-kelet európai tőzsdén jegyzett részvényekbe, avagy ilyen részvényekbe fektető kollektív befektetési értékpapírokba, illetőleg származékos eszközökbe való befektetésekkel, jól diverzifikált portfólió kialakítására törekszik. A részvényekbe eszközölt befektetések összesített eszközértéke az Alap működése során legalább 80%-os részarányt fog képviselni az Alap teljes eszközértékében. Az Alap a harmonizációja szerint 2017.07.24-től ÁÉKBV alap lett.

### Nettó eszközérték és előző évek hozamai

Összesített nettó eszközérték: 3 802 568 781 Ft

#### "A" sorozat

év	hozam (%)	árfolyam (Ft)	nettó eszközérték (Ft)
2018	-0,42	2,577673	1 895 226 649
2017	17,29	2,588568	2 877 123 867

#### "B" sorozat

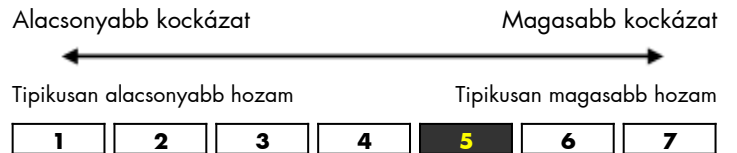
év	hozam (%)	árfolyam (Ft)	nettó eszközérték (Ft)
2018	0,75	2,608045	191 415 216
2017	17,29	2,588572	176 466 478

#### "R" sorozat

év	hozam (%)	árfolyam (Ft)	nettó eszközérték (Ft)
2018	2,36	1,035342	1 715 926 916
2017	1,32	1,011485	771 547 180
év	hozam (%)	árfolyam (Ft)	nettó eszközérték (Ft)
2016	9,55	2,206983	1 429 531 522
2015	6,38	2,014678	1 390 194 966
2014	-1,12	1,893888	1 446 992 633
2013	-3,15	1,915320	1 694 853 975
2012	9,11	1,977538	2 074 362 107
2011	-14,20	1,812402	2 360 219 815
2010	7,18	2,112308	3 978 077 614
2009	38,80	1,970775	4 139 431 942
2008	-41,65	1,419852	3 269 759 130

A hozam százalékos mértéke a befektető által elérhető forgalmazási költségek levonása előtti nettó hozamot mutatja be, amennyiben a teljes évben megtartotta befektetését, és az esetlegesen kifizetett hozamot visszafektette az alapba. A befektetési alap forgalmazásával (vétel, tartás, eladás) kapcsolatos költségek az alap kezelési szabályzatában és a forgalmazási helyeken megismerhetők. A múltbeli hozamok nem jelentenek garanciát az alap jövőbeni teljesítményére nézve. A közölt hozam adatok nominálisak és az adott naptári évre vonatkoznak. Az alap és sorozatai indulásának évében és az ideai évben a hozamok egy évnél rövidebb időre vonatkoznak, emiatt azok nem évesített hozamok. A 2017-es évet megelőzően a sorozatok teljesítménye megegyezett.

### Kockázati Profil



### Ajánlott minimális befektetési időtáv



### A portfólió 5 legnagyobb arányú eleme

név	arány (%)
OTP Bank részvény	5,87
PKN - PLPKN0000018	5,09
PKO BANK POLSKI SA	5,04
PEKAO - PLPEKAO00016	4,83
CEZ II - CZ0005112300	4,81

### Az "A" sorozat árfolyama, viszonyítási pont: 2003.01.03



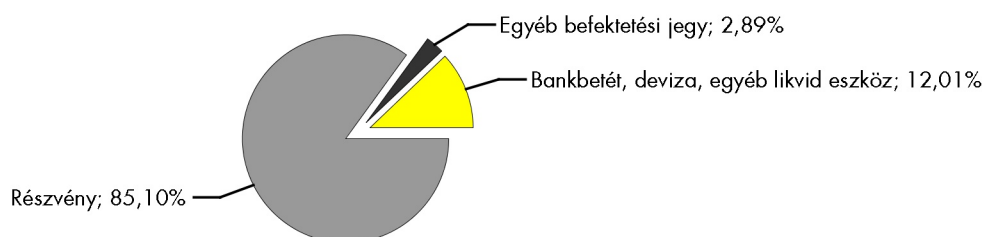
### Kiegészítő Információk

A Raiffeisen Befektetési Alapkezelő Zrt. tagja a Befektetési Alapkezelők és Vagyonkezelők Magyarországi Szövetségének (BAMOSZ). A Raiffeisen Részvény Alap „részvényalap” a BAMOSZ kategorizálása szerint, így részvénytípusú eszközeit 80% fölött tartja.

## Piaci események

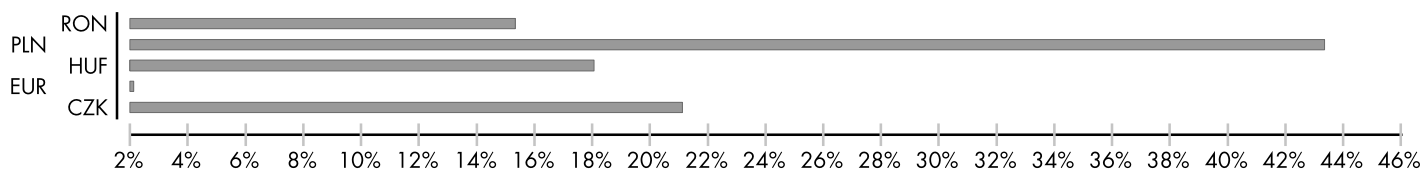
A februárt jelentős eséssel kezdték a részvénypiacok, melynek katalizátora egy hónap eleji munkaerőpiaci riport volt. Tekintve, hogy régóta része a Federal Reserve kommunikációjának, hogy a feszes munkaerőpiacből fakadó várható béremelkedés miatt emelik a kamatokat, így komoly reakciót váltott ki a piacon, hogy az év/év alapon számolt januári átlagos órabérek régóta nem látott ütemben 2,9%-kal nőttek. Kicsit alaposabban megvizsgálva egyébként nem olyan erős ez az adat, mivel jelentős torzító hatást jelentenek benne a magas év végi menedzsment kompenzációk. Önmagában az adat pozitív képet fest a reál gazdasági folyamatokról, azonban a befektetők szempontjából, fontosabb, hogy ez közelebb hozhatja a kamat normalizációt, ami pedig a részvény értékeltségekön ronthatja. Ennek ellenére fontos hangsúlyozni, hogy nincs olyan túlfűtött állapotban az amerikai gazdaság, mint 2008 előtt és kicsi az esélye egy medve piac kialakulásának. Fontos észben tartani, hogy a 2009 utáni bull piacnak fontos mozgatórugója volt, hogy a jegybankok által véghezvitt jelentős kötvényszárlási programok hatására a fejlett piaci hozamgörbék történelmi összehasonlításba is alacsony szinteken ragadtak meg. Tekintve, hogy jelenleg a kötvényszárlási programok kivezetése és a kamat normalizáció áll a befektetői gondolkodás középpontjában, így ennek jelentős hatása lehet a részvénypiacokra is. A hazai kötvénypiacon is - a nemzetközinek megfelelően - a hosszú hozamok emelkedése és a részvénypiaci korrekció volt a jellemző. A Magyar Nemzeti Bank kommunikációjában finomhangolás volt megfigyelhető, jelenleg a fejlett piacokhoz képesti hozamkülönbsétre fókuszálnak a jegybank és azt igyekszik stabilan tartani. A közép-kelet-európai részvénypiacok a fejlett társaikhoz hasonlóan eséssel zárták a februárt. A román piac volt az egyedüli kivétel mely közel 1%-os emelkedéssel a legjobb teljesítményt nyújtotta, míg a lengyel piac volt a leggyengébb közel 7,5%-os eséssel. A hazai blue-chip papírok közül az OTP tudott reziliens maradni, minimális eséssel átvészelte a februárt. A Richter papírjai 14%-os mínuszban is voltak a hónap során, mivel bejelentették, hogy mekkora leírást tervez a könyvvizsgáló az ESMYA gyógyszerrel kapcsolatos vizsgálat miatt. Egyelőre azonban túlzónak tűnik az esés, tekintve, hogy jelenleg nem biztos, hogy a gyógyszerek májkárosodást okozhatnak, így ezeken a szinteken némileg nőtt a részvény súlya az alapban.

## Az alap összetétele az adott hónap végén, a tervezett elemek szerinti bontásban\*



\*A grafikon az Alap Tájékoztatójában és Kezelési Szabályzatában megadott eszközkategóriák szerinti bontásban mutatja be az Alap eszközeit az adott hónap utolsó napján.

## Az alap részvénypozíciói devizák szerint



## Kockázati mutatók

Szórás (A sorozat)	11,92%
Szórás (B sorozat)	11,94%
Nettó összesített kockázati kitétség	100,00%

## Kockázati mutatók értelmezése

Szórás	A befektetési alap árfolyam-ingadozásának erősségét mutatja meg. Minél magasabb az értéke, az alap hozamai átlagosan annál jobban eltérhetnek az átlagos hozamszinttől az elmúlt három évben. Az "R" sorozatra vonatkozóan historikusan nem áll rendelkezésre a szórás adat számításához szükséges 36 havi hozamadat.
Nettó összesített kockázati kitétség	Megmutatja, hogy az alapban lévő származtatott eszközök figyelembe vételével mekkora a nettósított kockázati kitétség a nettó eszközértékhez viszonyítva.

## További fontos információk

Az alap befektetési politikájáról, forgalmazási költségeiről és a befektetés lehetséges kockázatairól részletesen tájékozódjon az Alap forgalmazási helyein található kiemelt befektetői információjából, hivatalos tájékoztatójából és kezelési szabályzatából. Befektetési döntése előtt minden esetben ismerje meg a fenti dokumentumokat. Annak ellenére, hogy a jelen kiadványunk pontossága, helyessége érdekében a lehető legteljesebb körültekintéssel jártunk el az Alapkezelő nem tud garanciát vállalni az abban foglaltakért. Az Alapkezelő és annak munkatársai nem vállalnak felelősséget azért az üzleti döntésért, vagy annak valamely következményéért, melyet bármely személy a jelen kiadványban foglaltak alapján hoz.

Felhívjuk a befektetők figyelmét arra, hogy a befektetési jegy tulajdonosokra egységes szabályként érvényes, hogy a hozamot, valamint a befektetési jegyre kötött ügyleten elért árfolyamnyereséget személyi jövedelemadó terheli (15%), amennyiben a befektetési jegyek megvétele 2006. augusztus 31. után történt, illetve a törvényben megfogalmazott egyéb kivételek nem állnak fenn. Felhívjuk továbbá arra is a figyelmet, hogy a befektetőket számlavezetési és egyéb költségek, valamint befektetési jegyek forgalmazása során a vételi, eladási és átváltási jutalék is terheli. A fenti költségek mértékéről a befektetési alap tájékoztatója és a befektetési jegy forgalmazójának kondíciós listája ad pontos tájékoztatást.