

#### Alap Adatok

Az Alap indulása	2007.03.30.
Alapkezelő	Raiffeisen Befektetési Alapkezelő Zrt.
Al-alapkezelő	-
Letétkezelő	Raiffeisen Bank Zrt.
Könyvvizsgáló	RSM DTM AUDIT Tanácsadó Kft.
Vezető Forgalmazó	Raiffeisen Bank Zrt.
Az Alap típusa	abszolút hozamú alap

#### Stratégia

Az Alapkezelő az Alap tőkét likvid és származtatott eszközökön valamint állampapírokon felül kizárólag befektetési alapok jegyeibe, illetőleg egyéb kollektív befektetési értékpapírokba fekteti. Az Alap túlyomó részt abszolút hozamra törekvő alapokból alakítja ki portfólióját. Ezek az alapok eltérő piacokon, eltérő módszertannal próbálják megvalósítani befektetési céljukat, ami azt eredményezi, hogy a hozamaik közötti együttmozgás jellemzően közepes vagy annál gyengébb. Ezt a diverzifikációs előnyt az Alap alapok alapja konstrukciója biztosítja. A kiválasztott alapok potenciális befektetési területe a lehető legszélesebb és globális: hazai és nemzetközi részvények illetve kötvények, bankbetétek, devizák, egyéb befektetési eszközök, valamint ezekre és árupiaci termékekre vonatkozó származtatott ügyletek. A hagyományos befektetési alapoktól a széles eszköztáron túl abban térnek el, hogy nem csak emelkedő, de – származtatott ügyletek segítségével – eső piacon is van lehetőségük hozamot elérni. Fontos jellemzője még a mögöttes alapoknak az, hogy teljesítményük nagy mértékben függ az alap kezelőjének készségeitől, piaci tapasztalataitól.

#### Nettó eszközérték és előző évek hozamai

Összesített nettó eszközérték: 2 970 461 275 Ft

##### "A" sorozat

év	hozam (%)	árfolyam (Ft)	nettó eszközérték (Ft)
2019	1,03	1,381795	2 815 622 026
2018	-2,57	1,367733	2 854 023 719
2017	-0,88	1,403868	4 146 215 240

##### "B" sorozat

év	hozam (%)	árfolyam (Ft)	nettó eszközérték (Ft)
2019	1,03	1,381906	154 839 249
2018	-2,57	1,367842	155 992 785
2017	-0,89	1,403857	211 488 154
2016	4,18	1,416398	4 373 631 030
2015	-1,63	1,359540	5 451 145 880
2014	2,57	1,382016	14 813 786 062
2013	8,41	1,347393	15 715 735 434
2012	7,50	1,242869	519 445 423
2011	-10,88	1,156190	235 947 179
2010	13,30	1,297358	303 521 205
2009	27,03	1,145020	158 411 730

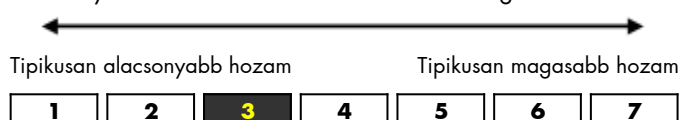
A hozam százalékos mértéke a befektető által elérhető forgalmazási költségek levonása előtti nettó hozamot mutatja be, amennyiben a teljes évben megtartotta befektetését, és az esetlegesen kifizetett hozamot visszafektette az alapba. A befektetési alap forgalmazásával (vétel, tartás, eladás) kapcsolatos költségek az alap kezelési szabályzatában és a forgalmazási helyeken megismerhetők. A múltbeli hozamok nem jelentenek garanciát az alap jövőbeli teljesítményére nézve. A közölt hozam adatok nominálisak és az adott naptári évre vonatkoznak. Az alap indulásának évében és az idejében a hozamok egy évnél rövidebb időre vonatkoznak, emiatt azok nem évesített hozamok. A 2017-es évet megelőzően a sorozatok teljesítménye megegyezett.

#### Kiegészítő Információk

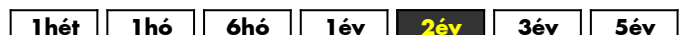
A Raiffeisen Befektetési Alapkezelő Zrt. tagja a Befektetési Alapkezelők és Vagyonkezelők Magyarországi Szövetségének (BAMOSZ). A Raiffeisen PB Pannonia Alapok Alapja „abszolút hozamú alap” a BAMOSZ kategorizálása szerint, mely alapján a tőkepiaci környezettől független pozitív hozam elérésére törekszik, és kiinduló pontként a kockázatmentes hozam meghaladását tekinti.

#### Kockázati Profil

Alacsonyabb kockázat Magasabb kockázat



#### Ajánlott minimális befektetési időtáv




#### 10%-nál nagyobb arányú eszközök

név	arány (%)
Concorde Citadella Szárm. Alap	18,99
Aegon Alfa Absz.Hoz. BA-A HUF	13,19
Aegon Maraton AktívVegy. BA I	11,77
OTP Supra Származtatott BALap	11,60



## Az alap összetétele az adott hónap végén, a tervezett elemek szerinti bontásban\*



\*A grafikon az Alap Tájékoztatójában és Kezelési Szabályzatában megadott eszközkategóriák szerinti bontásban mutatja be az Alap eszközeit az adott hónap utolsó napján.

### Kockázati mutatók

Szórás "A"	1,92%
Szórás "B"	1,92%
Nettó összesített kockázati kitettség	100,00%

### Kockázati mutatók értelmezése

Szórás	A befektetési alap árfolyam-ingadozásának erősségét mutatja meg. Minél magasabb az értéke, az alap hozamai átlagosan annál jobban eltérhetnek az átlagos hozamszinttől az elmúlt három évben.
Nettó összesített kockázati kitettség	Megmutatja, hogy az alapon lévő származtatott eszközök figyelembe vételével mekkora a nettósított kockázati kitettség a nettó eszközértékhez viszonyítva.

### További fontos információk

Az alap befektetési politikájáról, forgalmazási költségeiről és a befektetés lehetséges kockázatairól részletesen tájékozódjon az Alap forgalmazási helyein található kiemelt befektetői információijából, hivatalos tájékoztatójából és kezelési szabályzatából. Befektetési döntése előtt minden esetben ismerje meg a fenti dokumentumokat. Annak ellenére, hogy a jelen kiadványunk pontossága, helyessége érdekében a lehető legteljesebb körültekintéssel jártunk el az Alapkezelő nem tud garanciát vállalni az abban foglaltakért. Az Alapkezelő és annak munkatársai nem vállalnak felelősséget azért az üzleti döntésért, vagy annak valamely következményéért, melyet bármely személy a jelen kiadványban foglaltak alapján hoz.

Felhívjuk a befektetők figyelmét arra, hogy a befektetési jegy tulajdonosokra egységes szabályként érvényes, hogy a hozamot, valamint a befektetési jegyre kötött ügyleten elért árfolyamnyereséget személyi jövedelemadó terheli (15%), amennyiben a befektetési jegyek megvétele 2006. augusztus 31. után történt, illetve a törvényben megfogalmazott egyéb kivételek nem állnak fenn. Felhívjuk továbbá arra is a figyelmet, hogy a befektetőket számlavezetési és egyéb költségek, valamint befektetési jegyek forgalmazása során a vételi, eladási és átváltási jutalék is terheli. A fenti költségek mértékéről a befektetési alap tájékoztatója és a befektetési jegy forgalmazójának kondíciós listája ad pontos tájékoztatást.