

Alap Adatok

Az Alap indulása	2007.03.30.
Alapkezelő	Raiffeisen Befektetési Alapkezelő Zrt.
Al-alapkezelő	-
Letétkezelő	Raiffeisen Bank Zrt.
Könyvvizsgáló	RSM DTM AUDIT Tanácsadó Kft.
Vezető Forgalmazó	Raiffeisen Bank Zrt.
Az Alap típusa	abszolút hozamú alap

Stratégia

Az Alapkezelő az Alap tőkéjét likvid és származtatott eszközökön valamint állampapírokon felül kizárólag befektetési alapok jegyeibe, illetőleg egyéb kollektív befektetési értékpapírokba fekteti. Az Alap túlyomó részt abszolút hozamra törekvő alapokból alakítja ki portfólióját. Ezek az alapok eltérő piacokon, eltérő módszertannal próbálják megvalósítani befektetési céljukat, ami azt eredményezi, hogy a hozamaik közötti együttmozgás jellemzően közepes vagy annál gyengébb. Ezt a diverzifikációs előnyt az Alap alapok alapja konstrukciója biztosítja. A kiválasztott alapok potenciális befektetési területe a lehető legszélesebb és globális: hazai és nemzetközi részvények illetve kötvények, bankbetétek, devizák, egyéb befektetési eszközök, valamint ezekre és árupiaci termékekre vonatkozó származtatott ügyletek. A hagyományos befektetési alapoktól a széles eszköztáron túl abban térnek el, hogy nem csak emelkedő, de – származtatott ügyletek segítségével – eső piacon is van lehetőségük hozamot elérni. Fontos jellemzője még a mögöttes alapoknak az, hogy teljesítményük nagy mértékben függ az alap kezelőjének készségeitől, piaci tapasztalataitól.

Nettó eszközérték és előző évek hozamai

Összesített nettó eszközérték: 3 141 730 420 Ft

"A" sorozat

év	hozam (%)	árfolyam (Ft)	nettó eszközérték (Ft)
2018	-1,32	1,385296	2 977 373 744
2017	-0,88	1,403868	4 146 215 240

"B" sorozat


év	hozam (%)	árfolyam (Ft)	nettó eszközérték (Ft)
2018	-1,32	1,385407	164 356 676
2017	-0,89	1,403857	211 488 154

év	hozam (%)	árfolyam (Ft)	nettó eszközérték (Ft)
2016	4,18	1,416398	4 373 631 030
2015	-1,63	1,359540	5 451 145 880
2014	2,57	1,382016	14 813 786 062
2013	8,41	1,347393	15 715 735 434
2012	7,50	1,242869	519 445 423
2011	-10,88	1,156190	235 947 179
2010	13,30	1,297358	303 521 205
2009	27,03	1,145020	158 411 730
2008	-15,49	0,901388	754 882 945

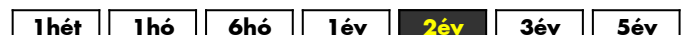
A hozam százalékos mértéke a befektető által elérhető forgalmazási költségek levonása előtti nettó hozamot mutatja be, amennyiben a teljes évben megtartotta befektetését, és az esetlegesen kifizetett hozamot visszafektette az alapba. A befektetési alap forgalmazásával (vétel, tartás, eladás) kapcsolatos költségek az alap kezelési szabályzatában és a forgalmazási helyeken megismerhetők. A múltbeli hozamok nem jelentenek garanciát az alap jövőbeli teljesítményére nézve. A közölt hozam adatok nominálisak és az adott naptári évre vonatkoznak. Az alap indulásának évében és az ideai évben a hozamok egy évnél rövidebb időre vonatkoznak, emiatt azok nem évesített hozamok. A 2017-es évet megelőzően a sorozatok teljesítménye megegyezett.

Kockázati Profil

Alacsonyabb kockázat Magasabb kockázat



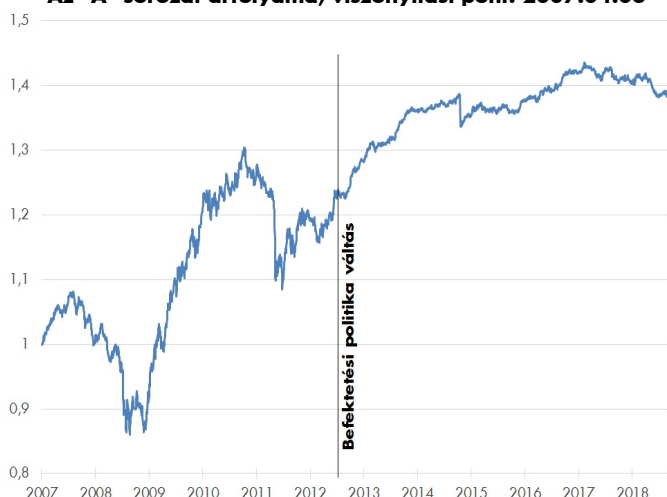
Ajánlott minimális befektetési időtáv



10%-nál nagyobb arányú eszközök

név	arány (%)
Concorde Citadella Szárm. Alap	20,30
Aegon Alfa Absz.Hoz. BA-A HUF	13,05
Aegon Maraton AktívVegy. BA I	11,19
OTP Supra Származtatott BA1ap	11,09

Az "A" sorozat árfolyama, viszonyítási pont: 2007.04.03



Kiegészítő Információk


A Raiffeisen Befektetési Alapkezelő Zrt. tagja a Befektetési Alapkezelők és Vagyonkezelők Magyarországi Szövetségének (BAMOSZ).

A Raiffeisen PB Pannonia Alapok Alapja „abszolút hozamú alap” a BAMOSZ kategorizálása szerint, mely alapján a tőkepiaci környezettől független pozitív hozam elérésére törekszik, és kiinduló pontként a kockázatmentes hozam meghaladását tekinti.

Piaci események

Novemberben magas volatilitás mellett oldalazás volt megfigyelhető a részvénypiacokon. Továbbra is erős divergencia jellemzi az idei évi mozgásokat, melyben az amerikai piac tudott relatíve erős maradni, jelenleg még a korrekciós szintnek titulált 10%-os esést sem érte el az S&P 500 Index. Az európai és fejlődő piaci indexek többsége azonban ennél jelentősebb mínuszban tartózkodik, melynek oka vélhetően a kereskedelmi háború, illetve a gyengébb növekedés. Továbbra is fontos faktor a tőkepiaci árazásokban, hogy az amerikai munkanélküliség közel 50 éves mélyponton van, maginfláció 2% fölé került, dollár hozamok emelkednek, és az árazások még az elmúlt hónapok esésével is kifeszítettnek tűnnek. A fentiekben érdemi változás, hogy Jerome Powell, a Federal Reserve elnöke, a korábbinál enyhébb hangvételt ütött meg a várható kamatpályát illetően. Ebben szerepet játszhatott, hogy az elmúlt hónapokban az olaj árfolyam jelentősen esett, a dollár erősödött, a részvénypiacok korrigáltak, ami nem helyez különösebb nyomást a döntéshozókra rövidtávon. Ezek azonban inkább a headline számokra hatnak, hosszú távú kilátásokban kevésbé érdekesek. Az amerikai részvények esetén a következő 1-2 év profitkilátásai továbbra is erősek, amik alátámaszthatják a jelenlegi piaci árazásokat. Nem szabad azonban elfelejteni, hogy a részvények esetén egy hosszú távú pénzáramot vásárolnak meg a piaci szereplők, ami egy esetlegesen 1-2 éven belül bekövetkező recesszió esetén már kevésbé attraktív. Nem sikerült jól a november a hazai abszolút hozamú alapok számára. Ez rányomta a bélyegét az ezekből építkező Pannónia Alap teljesítményére is, mely végül -0,30%-os eséssel zárta a hónapot.

Az alap összetétele az adott hónap végén, a tervezett elemek szerinti bontásban*



*A grafikon az Alap Tájékoztatójában és Kezelési Szabályzatában megadott eszközkategóriák szerinti bontásban mutatja be az Alap eszközeit az adott hónap utolsó napján.

Kockázati mutatók

Szórás "A"	1,81%
Szórás "B"	1,81%
Nettó összesített kockázati kitétség	100,00%

Kockázati mutatók értelmezése

Szórás	A befektetési alap árfolyam-ingadozásának erősségét mutatja meg. Minél magasabb az értéke, az alap hozamai átlagosan annál jobban eltérhetnek az átlagos hozamszinttől az elmúlt három évben.
Nettó összesített kockázati kitétség	Megmutatja, hogy az alapon lévő származtatott eszközök figyelembe vételével mekkora a nettósított kockázati kitétség a nettó eszközértékhez viszonyítva.

További fontos információk

Az alap befektetési politikájáról, forgalmazási költségeiről és a befektetés lehetséges kockázatairól részletesen tájékozódjon az Alap forgalmazási helyein található kiemelt befektetői információjából, hivatalos tájékoztatójából és kezelési szabályzatából. Befektetési döntése előtt minden esetben ismerje meg a fenti dokumentumokat. Annak ellenére, hogy a jelen kiadványunk pontossága, helyessége érdekében a lehető legteljesebb körültekintéssel jártunk el az Alapkezelő nem tud garanciát vállalni az abban foglaltakért. Az Alapkezelő és annak munkatársai nem vállalnak felelősséget azért az üzleti döntésért, vagy annak valamely következményéért, melyet bármely személy a jelen kiadványban foglaltak alapján hoz.

Felhívjuk a befektetők figyelmét arra, hogy a befektetési jegy tulajdonosokra egységes szabályként érvényes, hogy a hozamot, valamint a befektetési jegyre kötött ügyleten elért árfolyamnyereséget személyi jövedelemadó terheli (15%), amennyiben a befektetési jegyek megvétele 2006. augusztus 31. után történt, illetve a törvényben megfogalmazott egyéb kivételek nem állnak fenn. Felhívjuk továbbá arra is a figyelmet, hogy a befektetőket számlavezetési és egyéb költségek, valamint befektetési jegyek forgalmazása során a vételi, eladási és átváltási jutalék is terheli. A fenti költségek mértékéről a befektetési alap tájékoztatója és a befektetési jegy forgalmazójának kondíciós listája ad pontos tájékoztatást.