

Alap Adatok

Az Alap indulása	2007.03.30.
Alapkezelő	Raiffeisen Befektetési Alapkezelő Zrt.
Al-alapkezelő	-
Letétkezelő	Raiffeisen Bank Zrt.
Könyvvizsgáló	RSM DTM AUDIT Tanácsadó Kft.
Vezető Forgalmazó	Raiffeisen Bank Zrt.
Az Alap típusa	abszolút hozamú alap
Referencia Index	-

Stratégia

Az Alapkezelő az Alap tőkéjét likvid és származtatott eszközökön valamint állampapírokon felül kizárólag befektetési alapok jegyeibe, illetőleg egyéb kollektív befektetési értékpapírokba fekteti. Az Alap túlyomó részt abszolút hozamra törekvő alapokból alakítja ki portfólióját. Ezek az alapok eltérő piacokon, eltérő módszertannal próbálják megvalósítani befektetési céljukat, ami azt eredményezi, hogy a hozamaik közötti együttmozgás jellemzően közepes vagy annál gyengébb. Ezt a diverzifikációs előnyt az Alap alapok alapja konstrukciója biztosítja. A kiválasztott alapok potenciális befektetési területe a lehető legszélesebb és globális: hazai és nemzetközi részvények illetve kötvények, bankbetétek, devizák, egyéb befektetési eszközök, valamint ezekre és árupiaci termékekre vonatkozó származtatott ügyletek. A hagyományos befektetési alapoktól a széles eszköztáron túl abban térnek el, hogy nem csak emelkedő, de – származtatott ügyletek segítségével – eső piacon is van lehetőségük hozamot elérni. Fontos jellemzője még a mögöttes alapoknak az, hogy teljesítményük nagy mértékben függ az alap kezelőjének készségeitől, piaci tapasztalataitól.

Nettó eszközérték és előző évek hozamai

Összesített nettó eszközérték: 4 240 659 133 Ft

"A" sorozat

év	hozam (%)	árfolyam (Ft)	nettó eszközérték (Ft)
2018	0,60%	1,412264	4 032 351 102
2017	-0,88%	1,403868	4 146 215 240

"B" sorozat


év	hozam (%)	árfolyam (Ft)	nettó eszközérték (Ft)
2018	0,60%	1,412262	208 308 031
2017	-0,89%	1,403857	211 488 154

év	hozam (%)	árfolyam (Ft)	nettó eszközérték (Ft)
2016	4,18	1,416398	4 373 631 030
2015	-1,63	1,359540	5 451 145 880
2014	2,57	1,382016	14 813 786 062
2013	8,41	1,347393	15 715 735 434
2012	7,50	1,242869	519 445 423
2011	-10,88	1,156190	235 947 179
2010	13,30	1,297358	303 521 205
2009	27,03	1,145020	158 411 730
2008	-15,49	0,901388	754 882 945

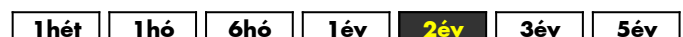
A hozam százalékos mértéke a befektető által elérhető forgalmazási költségek levonása előtti nettó hozamot mutatja be, amennyiben a teljes évben megtartotta befektetését, és az esetlegesen kifizetett hozamot visszafektette az alapba. A befektetési alap forgalmazásával (vétel, tartás, eladás) kapcsolatos költségek az alap kezelési szabályzatában és a forgalmazási helyeken megismerhetők. A múltbeli hozamok nem jelentenek garanciát az alap jövőbeli teljesítményére nézve. A közölt hozamadatok nominálisak és az adott naptári évre vonatkoznak. Az alap indulásának évében és az ideai évben a hozamok egy évnél rövidebb időre vonatkoznak, emiatt azok nem évesített hozamok. A 2017-es évet megelőzően a sorozatok teljesítménye megegyezett.

Kockázati Profil

Alacsonyabb kockázat Magasabb kockázat



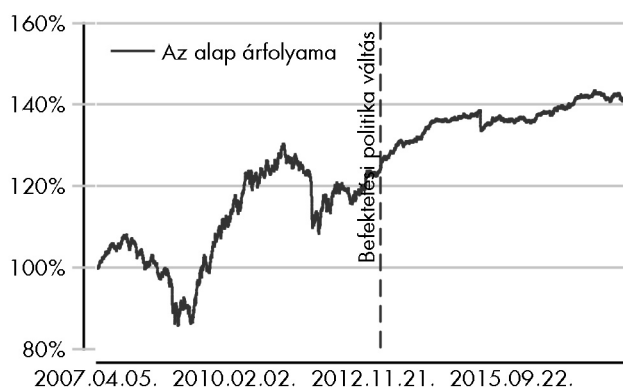
Ajánlott minimális befektetési időtáv



10%-nál nagyobb arányú eszközök

név	arány (%)
Concorde Citadella Szárm. Alap	14,87
Aegon Alfa Absz.Hoz. BA-A HUF	13,04
OTP Supra Származtatott BALap	11,13
Raif. Index Prémium Sz. Alap	10,05

Az alap árfolyama, viszonyítási pont: 2007.04.03



Kiegészítő Információk


A Raiffeisen Befektetési Alapkezelő Zrt. tagja a Befektetési Alapkezelők és Vagyonkezelők Magyarországi Szövetségének (BAMOSZ).

A Raiffeisen PB Pannonia Alapok Alapja „abszolút hozamú alap” a BAMOSZ kategorizálása szerint, mely alapján a tőkepiaci környezettől független pozitív hozam elérésére törekszik, és kiinduló pontként a kockázatmentes hozam meghaladását tekinti.

Piaci események

Határozottan jól indult az év a részvényt piacokon. A fontos tőzszeindexek emelkedtek januárban, főleg az amerikai piacok mutattak szinte töretlen emelkedést, csupán az utolsó napokban volt kisebb megingás az S&P 500 index értékében, ami így 5,6%-kal emelkedett a hónapban. Az európai papírok sem érték el rossz eredményt, a legfontosabb, a német DAX index bár némi volatilitással, de bő 2%-kal került feljebb. Az amerikai részvényt piachoz hasonló egyenletes emelkedést mutattak a fejlett piacok hosszú (10 éves) kötvényhozamai, azaz a papírok árfolyama esett. Az amerikai tízéves hozam 2,7%-ig, nagyjából 0,3% pontot emelkedett, míg a német, az eurózóna kvázi benchmarkja hasonló mértékben, 0,7%-ig ment fel. A hónap tehát követte azt a népszerű várakozást, hogy az erős makrogazdasági és vállalati fundamentumok miatt a jegybankok úgy tudnak emelni a kamatszinten, hogy az a gazdasági növekedésre nem lesz érdemi negatív hatással. A devizapiacra a legfontosabb mozgás a dollár tovább folytatódó esése volt. A relatív növekedési dinamika különbsége, valamint az amerikai gazdaságpolitika bizonytalansága annak ellenére tovább tudta gyengíteni a dollárt, hogy a kamatkülönbözet alapú modellek jelentős alulértékeltséget mutatnak. A hazai piac is hasonlóan viselkedett a hónapban. A BUX index nem olyan szép trendben, mint a tengerentúliak, de emelkedett, míg a kötvénypiac rosszul teljesített. A Magyar Nemzeti Bank újabb lazítási intézkedéseit megelőző várakozás, majd azok tényleges bejelentése komoly hozamesést generált, az október végi 2,5% körüli szintekről január elejére 2% alá csökkent a tízéves referenciahozam, azonban az első kamatsere tender eladási hullámot generált, vélhetően a túlzott pozícionáltságához képest kicsi, az előzetes kommunikációnak megfelelő mértékű elfogadott mennyiség miatt. Így a hónap végére 2,3% körülre emelkedett vissza a hozamgörbe 10 éves pontja. A forint árfolyama stabil volt, 308-311 között mozgott az euróval szemben, a dollárral szemben pedig ahogy fentebb is írtuk, erősödött, az árfolyam 250 alatt fejezte be a hónapot. Az alap befektetési területét jelentő hazai abszolút hozamcélú alapok számára, legalábbis az alap által tartottak esetében, jól indult az idei év. A mögöttes alapok döntő többsége pozitív hozamot ért el, maga az alap 0,60%-os hozamot ért el.

Az alap összetétele az adott hónap végén, a tervezett elemek szerinti bontásban*



*A grafikon az Alap Tájékoztatójában és Kezelési Szabályzatában megadott eszközkategóriák szerinti bontásban mutatja be az Alap eszközeit az adott hónap utolsó napján.

Kockázati mutatók

Szórás "A"	1,67%
Szórás "B"	1,67%
Nettó összesített kockázati kitétség	100,00%

Kockázati mutatók értelmezése

Szórás	A befektetési alap árfolyamingadozásának erősségét mutatja meg. Minél magasabb az értéke, az alap heti hozamai átlagosan annál jobban eltérhetnek az átlagos heti hozamszinttől az elmúlt öt évben. Amennyiben az alap nincs öt éves, vagy öt éven belül befektetési politikát váltott, akkor a szórás mutató részben szimulált adatokon alapulhat.
Nettó összesített kockázati kitétség	Megmutatja, hogy az alapon lévő származtatott eszközök figyelembe vételével mekkora a nettósított kockázati kitétség a nettó eszközértékhez viszonyítva.

További fontos információk

Az alap befektetési politikájáról, forgalmazási költségeiről és a befektetés lehetséges kockázatairól részletesen tájékozódjon az Alap forgalmazási helyein található kiemelt befektetői információjából, hivatalos tájékoztatójából és kezelési szabályzatából. Befektetési döntése előtt minden esetben ismerje meg a fenti dokumentumokat. Annak ellenére, hogy a jelen kiadványunk pontossága, helyessége érdekében a lehető legteljesebb körültekintéssel jártunk el az Alapkezelő nem tud garanciát vállalni az abban foglaltakért. Az Alapkezelő és annak munkatársai nem vállalnak felelősséget azért az üzleti döntésért, vagy annak valamely következményéért, melyet bármely személy a jelen kiadványban foglaltak alapján hoz.

Felhívjuk a befektetők figyelmét arra, hogy a befektetési jegy tulajdonosokra egységes szabályként érvényes, hogy a hozamot, valamint a befektetési jegyre kötött ügyleten elért árfolyamnyereséget személyi jövedelemadó terheli (15%), amennyiben a befektetési jegyek megvétele 2006. augusztus 31. után történt, illetve a törvényben megfogalmazott egyéb kivételek nem állnak fenn. Felhívjuk továbbá arra is a figyelmet, hogy a befektetőket számlavezetési és egyéb költségek, valamint befektetési jegyek forgalmazása során a vételi, eladási és átváltási jutalék is terheli. A fenti költségek mértékéről a befektetési alap tájékoztatója és a befektetési jegy forgalmazójának kondíciós listája ad pontos tájékoztatást.