

#### Alap Adatok

Az Alap indulása	2007.03.30.
Alapkezelő	Raiffeisen Befektetési Alapkezelő Zrt.
Al-alapkezelő	-
Letétkezelő	Raiffeisen Bank Zrt.
Könyvvizsgáló	RSM DTM AUDIT Tanácsadó Kft.
Vezető Forgalmazó	Raiffeisen Bank Zrt.
Az Alap típusa	abszolút hozamú alap
Referencia Index	-

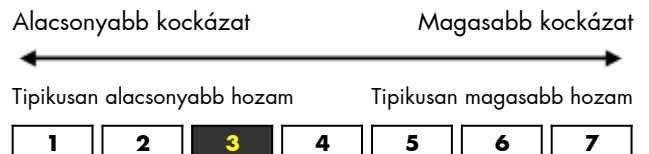
#### Stratégia

Az Alapkezelő az Alap tőkét likvid és származtatott eszközökön valamint állampapírokon felül kizárólag befektetési alapok jegyeibe, illetőleg egyéb kollektív befektetési értékpapírokba fekteti. Az Alap túlnyomó részt abszolút hozamra törekvő alapokból alakítja ki portfólióját. Ezek az alapok eltérő piacokon, eltérő módszertannal próbálják megvalósítani befektetési céljukat, ami azt eredményezi, hogy a hozamaik közötti együttmozgás jellemzően közepes vagy annál gyengébb. Ezt a diverzifikációs előnyt az Alap alapok alapja konstrukciója biztosítja. A kiválasztott alapok potenciális befektetési területe a lehető legszélesebb és globális: hazai és nemzetközi részvények illetve kötvények, bankbetétek, devizák, egyéb befektetési eszközök, valamint ezekre és árupiaci termékekre vonatkozó származtatott ügyletek. A hagyományos befektetési alapoktól a széles eszköztáron túl abban térnek el, hogy nem csak emelkedő, de – származtatott ügyletek segítségével – eső piacon is van lehetőségük hozamot elérni. Fontos jellemzője még a mögöttes alapoknak az, hogy teljesítményük nagy mértékben függ az alapkezelőjének készségeitől, piaci tapasztalataitól.

#### Hozamok

év	hozam (%)	árfolyam (Ft)	nettó eszközérték (Ft)
Az ideai adat év elejétől 2017.10.31-ig tartó időszakra vonatkozik, nem évesített.			
2017	0,78	1,427486	4 841 887 978
2016	4,18	1,416398	4 373 631 030
2015	-1,63	1,359540	5 451 145 880
2014	2,57	1,382016	14 813 786 062
2013	8,41	1,347393	15 715 735 434
2012	7,50	1,242869	519 445 423
2011	-10,88	1,156190	235 947 179
2010	13,30	1,297358	303 521 205
2009	27,03	1,145020	158 411 730
2008	-15,49	0,901388	754 882 945
2007	6,66	1,066648	2 476 004 502

#### Kockázati Profil



#### Ajánlott minimális befektetési időtáv



#### 10%-nál nagyobb arányú eszközök

név	arány (%)
Concorde Citadella Szárm. Alap	12,92
Raif. Index Prémium Sz. Alap	11,71
Aegon Alfa Absz.Hoz. BA-A HUF	11,36
CON PLATINA PÍ B SOROZAT	11,06

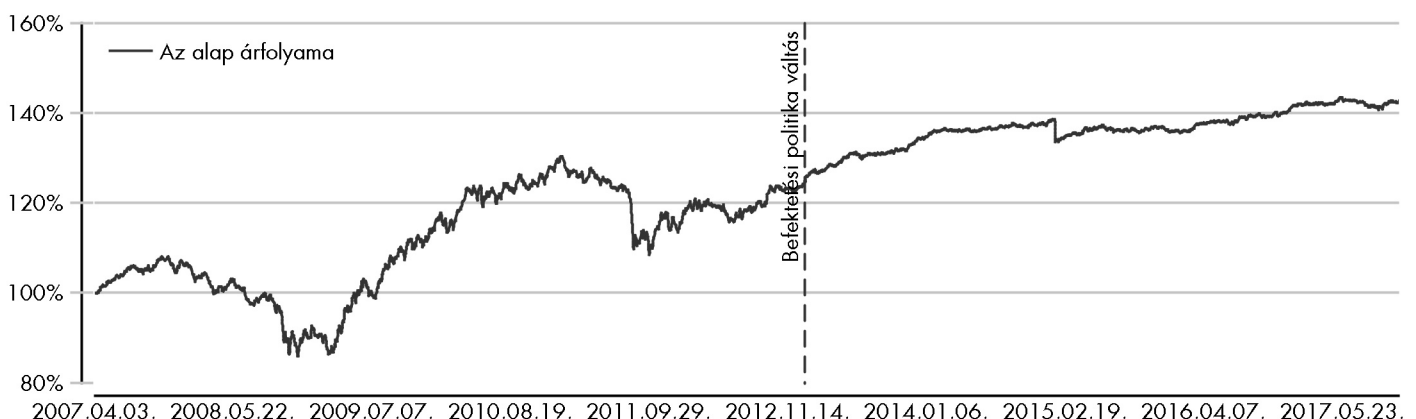
A hozam százalékos mértéke a befektető által elérhető forgalmazási költségek levonása előtti nettó hozamot mutatja be, amennyiben a teljes évben megtartotta befektetését, és az esetlegesen kifizetett hozamot visszafektette az alapba. A befektetési alap forgalmazásával (vétel, tartás, eladás) kapcsolatos költségek az alap kezelési szabályzatában és a forgalmazási helyeken megismerhetők. A múltbeli hozamok nem jelentenek garanciát az alap jövőbeli teljesítményére nézve. A közölt hozam adatok nominálisak és az adott naptári évre vonatkoznak. Az alap indulásának évében és az ideai évben a hozamok egy évnél rövidebb időre vonatkoznak.

#### Kiegészítő Információk

A Raiffeisen Befektetési Alapkezelő Zrt. tagja a Befektetési Alapkezelők és Vagyonkezelők Magyarországi Szövetségének (BAMOSZ).

A Raiffeisen PB Pannonia Alapok Alapja „abszolút hozamú alap” a BAMOSZ kategorizálása szerint, mely alapján a tőkepiaci környezettől független pozitív hozam elérésére törekszik, és kiinduló pontként a kockázatmentes hozam meghaladását tekinti.


#### Az alap árfolyama, viszonyítási pont: 2007.04.03



## Piaci események

Nem érte nagy meglepetés a piacokat október hónapban. A világgazdaság növekedése továbbra is egészséges képet mutat. Amerikában a vártnál jobban nőtt a gazdaság a harmadik negyedévben, tovább csökkent a munkanélküliség, és a beszerzési menedzser indexek is bőven a bővülést jelző határ felett vannak. Európában is jó számokat láthatunk ugyanezeket az indikátorokat követve, az egyetlen, ami továbbra is hiányzik az igazán dinamikus gazdaságot jellemző mutatók közül, az az infláció. Ennek ellenére egyre inkább előtérbe kerül a monetáris szigorítás, ennek októberben is megvoltak a fejleményei. Ezek közül a legkiemelkedőbb az Európai Központi Bank októberi ülése volt. Mario Draghi elnök már korábban megígérte, hogy ezen a találkozón kiderülnek a részletek a kötvényvásárlási program jövőjével kapcsolatban, és ez így is történt. Az eszközvásárlási program jövő januártól megfelezett ütemben, havi 30 milliárd euróval folytatódik, szeptember végéig biztosan. A piac ettől kissé szigorúbb üzenetet várt, így az ülést a kötvénypiacok erősödése és az euró gyengülése követte. A fontosabb tőkepiacokat tekintve a tőzsdék jó havi teljesítményt tudhatnak maguk mögött. A legfontosabb amerikai részvényindex, az S&P 500 2,12%-ot emelkedett, míg a legfontosabb európai index, a német DAX 3,12%-kal került feljebb. A feltörekvő piacokat leíró MSCI Emerging Markets index pedig 3,13%-os teljesítményt könyvelhetett el. A kötvényhozamokat vizsgálva az amerikai tízéves hozam 2,33%-ról 2,38%-ra emelkedett, bár volt ennél sokkal feljebb is a hónap során, míg az eurózóna referencia papírjának számító német tízéves kötvény a fent is említett okok miatt jelentős hozamcsökkenést könyvelhetett el, 0,46%-ról 0,36%-ig. Ezzel párhuzamosan dollár erősödést is láthattunk, 1,1814-ről 1,1646-ig esett az EURUSD devizajegyzés. A hazai piac legfontosabb szereplője ismét a Magyar Nemzeti Bank volt. Az október 24-i ülésen ugyan nem változtak a monetáris kondíciók, azonban a tanács az ülést követő közleményben a hosszú lejáratú hozamok csökkenésének szükségességéről és a további monetáris lazításra alkalmas nem hagyományos eszközök vizsgálatáról beszélt. Ezt megérezték az állampapír hozamok, de leginkább a forint, amely ugyan így is gyengülés nélkül zárta az októbert, 311,23-ról 311,42-re változott az árfolyam, azonban az MNB kommunikáció jelentőségét mutatja, hogy a hónap közepén 308 alatt is járt a kurzus. A magyar részvénypiac is jól teljesített októberben, a BUX index 6,22%-ot emelkedett. A vezető papírok közül egyedül a Magyar Telekom árfolyama csökkent, míg a többi blue-chip papír az OTP vezetésével emelkedni tudott.

## Az alap összetétele az adott hónap végén, a tervezett elemek szerinti bontásban\*



\*A grafikon az Alap Tájékoztatójában és Kezelési Szabályzatában megadott eszközkategóriák szerinti bontásban mutatja be az Alap eszközeit az adott hónap utolsó napján.

## Kockázati mutatók

Szórás	2,68%
Nettó összesített kockázati kitétség	100,00%

## Kockázati mutatók értelmezése

Szórás	A befektetési alap árfolyamgidozásának erősségét mutatja meg. Minél magasabb az értéke, az alap heti hozamai átlagosan annál jobban eltérhetnek az átlagos heti hozamszinttől az elmúlt öt évben. Amennyiben az alap nincs öt éves, vagy öt éven belül befektetési politikát váltott, akkor a szórás mutató részben szimulált adatokon alapulhat.
Nettó összesített kockázati kitétség	Megmutatja, hogy az alapon lévő származtatott eszközök figyelembe vételével mekkora a nettósított kockázati kitétség a nettó eszközértékhez viszonyítva.

## További fontos információk

Az alap befektetési politikájáról, forgalmazási költségeiről és a befektetés lehetséges kockázatairól részletesen tájékozódjon az Alap forgalmazási helyein található kiemelt befektetői információjából, hivatalos tájékoztatójából és kezelési szabályzatából. Befektetési döntése előtt minden esetben ismerje meg a fenti dokumentumokat. Annak ellenére, hogy a jelen kiadványunk pontossága, helyessége érdekében a lehető legteljesebb körültekintéssel jártunk el az Alapkezelő nem tud garanciát vállalni az abban foglaltakért. Az Alapkezelő és annak munkatársai nem vállalnak felelősséget azért az üzleti döntésért, vagy annak valamely következményéért, melyet bármely személy a jelen kiadványban foglaltak alapján hoz.

Felhívjuk a befektetők figyelmét arra, hogy a befektetési jegy tulajdonosokra egységes szabályként érvényes, hogy a hozamot, valamint a befektetési jegyre kötött ügyleten elért árfolyamnyereséget személyi jövedelemadó terheli (15%), amennyiben a befektetési jegyek megvétele 2006. augusztus 31. után történt, illetve a törvényben megfogalmazott egyéb kivételek nem állnak fenn. Felhívjuk továbbá arra is a figyelmet, hogy a befektetőket számlavezetési és egyéb költségek, valamint befektetési jegyek forgalmazása során a vételi, eladási és átváltási jutalék is terheli. A fenti költségek mértékéről a befektetési alap tájékoztatója és a befektetési jegy forgalmazójának kondíciós listája ad pontos tájékoztatást.