

Raiffeisen Kamat Prémium Rövid Kötvény Alap

Havi Jelentés

a 2018.10.01 - 2018.10.31 időszakra



Raiffeisen Befektetési Alapkezelő Zrt.
1054 Bp. Akadémia u. 6. | alapok.raiffeisen.hu

Alap Adatok

Az Alap indulása	1998.04.22.
Alapkezelő	Raiffeisen Befektetési Alapkezelő Zrt.
Al-alapkezelő	-
Letétkezelő	Raiffeisen Bank Zrt.
Könyvvizsgáló	RSM DTM AUDIT Tanácsadó Kft.
Vezető Forgalmazó	Raiffeisen Bank Zrt.
Az Alap típusa	rövid kötvényalap

Stratégia

A Raiffeisen Kamat Prémium Rövid Kötvény Alap a törvényi előírások betartása mellett forrásait elsősorban rövid futamidejű állampapírokba, MNB-kötvényekbe valamint vállalati kötvényekbe fekteti. Az Alap igyekszik kihasználni intézményi befektetői mivoltából eredő előnyöket, így többek között olyan eszközökbe fektet be, melyek mások számára nem érhetőek el és ezeket közvetíti saját befektetői felé. Az Alap alacsony kockázatú befektetést kínál ügyfelei részére, és célja, hogy az általa elért megtérülés meghaladja a bankbetétek és a rövid lejáratú állampapírok hozamát.

Hozamok

év	hozam (%)	árfolyam (Ft)	nettó eszközérték (Ft)
Az ideai adat év elejétől 2018.10.31-ig tartó időszakra vonatkozik, nem évesített.			
2018	-0,62	3,789326	20 666 254 259
2017	-0,19	3,812858	31 152 795 181
2016	1,18	3,820203	32 835 057 293
2015	1,18	3,775614	43 600 486 728
2014	2,44	3,731440	54 121 502 473
2013	4,89	3,642495	53 508 961 400
2012	7,20	3,472562	30 880 256 464
2011	6,03	3,239369	29 200 500 918
2010	5,75	3,055173	28 717 297 045
2009	10,50	2,889171	10 511 536 990
2008	7,34	2,614630	7 822 135 314

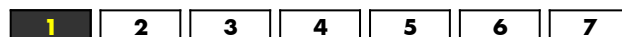
A hozam százalékos mértéke a befektető által elérhető forgalmazási költségek levonása előtti nettó hozamot mutatja be, amennyiben a teljes évben megtartotta befektetését, és az esetlegesen kifizetett hozamot visszafektette az alapba. A befektetési alap forgalmazásával (vétel, tartás, eladás) kapcsolatos költségek az alap kezelési szabályzatában és a forgalmazási helyeken megismerhetők. A múltbeli hozamok nem jelentenek garanciát az alap jövőbeli teljesítményére nézve. A közölt hozam adatok nominálisak és az adott naptári évre vonatkoznak. Az alap indulásának évében és az ideai évben a hozamok egy évnél rövidebb időre vonatkoznak.

Kockázati Profil

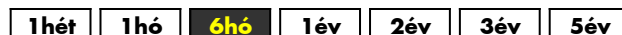
Alacsonyabb kockázat Magasabb kockázat



Tipikusan alacsonyabb hozam Tipikusan magasabb hozam



Ajánlott minimális befektetési időtáv



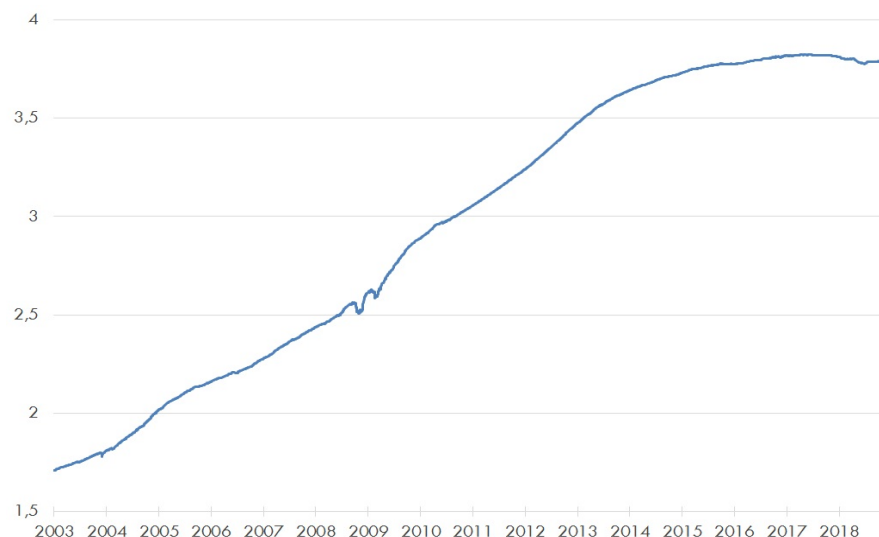
10%-nál nagyobb arányú eszközök

név	arány (%)
CROATIA 191105 USD 6,75	25,44
SERBIA 181203 USD 5,875	16,76
2020/O Bónusz Magyar	10,14
Államktv	

10%-nál nagyobb arányú kibocsátók

név	arány (%)
REP. OF CROA_K	29,86
SERBIA REPUB_K	20,98
Magyar állam	16,72
Magyar Fejlesztési Bank Zrt.	12,94

Az alap árfolyama, viszonyítási nap: 2003.01.03



Kiegészítő Információk

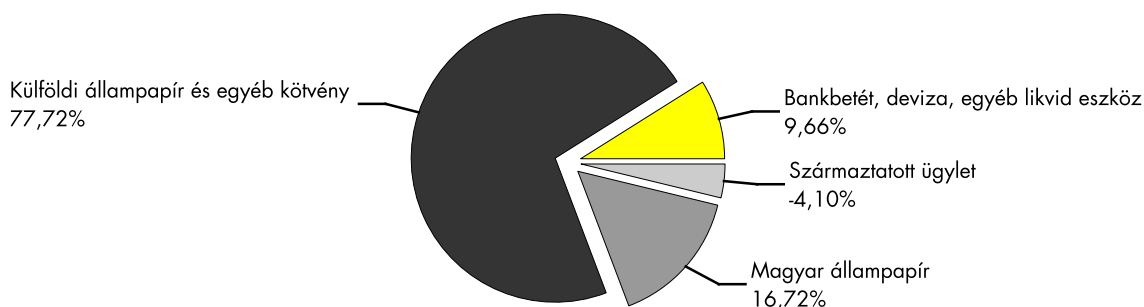
A Raiffeisen Befektetési Alapkezelő Zrt. tagja a Befektetési Alapkezelők és Vagyonkezelők Magyarországi Szövetségének (BAMOSZ).

A Raiffeisen Kamat Prémium Rövid Kötvény Alap „rövid kötvényalap” a BAMOSZ kategorizálása szerint, mely szerint a portfólióban lévő eszközök átlagos hátralévő futamideje 6 hónap és 3 év közötti.

Piaci események

Szeptember végére új csúcsra emelkedett a legfontosabb amerikai részvényindex, az S&P 500, és a többi fontos tengerentúli index is csúcspontjához közelített. Innen kezdett éles fordulatba a piac. A fontosabb fejlett indexek 10% körüli vagy afeletti esést produkáltak a hónap folyamán, majdnem minden esetben letörölve a teljes ideji emelkedést. Az esésnek, mint sok esetben nem volt egy jól beazonosítható kezdő eseménye, azonban az igen erős amerikai részvényiaci teljesítmény, különösen a világ többi részvénypiacához viszonyítva, elég feszített árazást és pozícionáltságot okozott, ami önmagában kockázatot jelentett. Ehhez jött hozzá a politikai bizonytalanság, az USA esetében a kereskedelem-politikával, a féldős választásokkal kapcsolatban, míg Európa esetében elsősorban az olasz helyzettel, illetve igaz az is, hogy Amerikán kívül azért az elmúlt időszakban inkább romlást látunk a gazdasági aktivitást mérő adatokban. Általános kétely továbbá, hogy a gazdasági ciklus növekedő szakasza már igen régóta tart, előbb utóbb elérkezik a recesszió, amit a munkaerőpiacok egyre feszesebbé válása, illetve a jegybanki politikák fokozatos szigorodása is jelez. A fenti negatívumok mellett azonban meg kell jegyezni, hogy a látott korrekció mértéke már jelentősnek mondható, és a rövid távú fundamentumok továbbra is pozitívak, különösen az amerikai részvényiac esetében. A GDP növekedés igen erős, a vállalati nyereségbővülés dinamikus, és a vállalati részvényvisszavásárlások is nagy mértékűek lesznek az év hátralévő részében. Az Amerikával kapcsolatos relatíve pozitív várakozásokat mutatja az is, hogy az amerikai kötvényhozamok nem tudtak igazán esni, az csak az európaiaknak sikerült és a dollár is erősödött a hónapban. A magyar részvényiac relatíve felülteljesítő volt a hónapban, jóval kisebb mértékű negatív elmozdulásokat láttunk, mint a főbb piacokon, és a forint sem mozogott érdemben. A magyar hosszú kötvényhozamok újabb ideji csúcs felé emelkedtek a hónap közepére, amit viszont korrekció követett. Az alap jelentős részét továbbra is régiós, jellemzően dollár denominációjú kötvények alkotják, a devizakockázat fedezése mellett. Ezek elvárt hozamai emelkedtek október folyamán, ami az árfolyamuk esését okozta. A magyar rövid kötvények azonban jól teljesítettek a hónap során, aminek erdejeként az alap kis emelkedést tudott elkönyvelni, árfolyama 0,03%-kal nőtt.

Az alap összetétele az adott hónap végén, a tervezett elemek szerinti bontásban*



*A grafikon az Alap Tájékoztatójában és Kezelési Szabályzatában megadott eszközkategóriák szerinti bontásban mutatja be az Alap eszközeit az adott hónap utolsó napján.

Kockázati mutatók

Szórás	0,30%
Nettó összesített kockázati kitétség	100,13%

Kockázati mutatók értelmezése

Szórás	A befektetési alap árfolyamingadozásának erősségét mutatja meg. Minél magasabb az értéke, az alap hozamai átlagosan annál jobban eltérhetnek az átlagos hozamszinttől az elmúlt három évben.
Nettó összesített kockázati kitétség	Megmutatja, hogy az alapon lévő származtatott eszközök figyelembe vételével mekkora a nettósított kockázati kitétség a nettó eszközértékhez viszonyítva.

További fontos információk

Az alap befektetési politikájáról, forgalmazási költségeiről és a befektetés lehetséges kockázatairól részletesen tájékozódjon az Alap forgalmazási helyein található kiemelt befektetői információjából, hivatalos tájékoztatójából és kezelési szabályzatából. Befektetési döntése előtt minden esetben ismerje meg a fenti dokumentumokat. Annak ellenére, hogy a jelen kiadványunk pontossága, helyessége érdekében a lehető legteljesebb körültekintéssel jártunk el az Alapkezelő nem tud garanciát vállalni az abban foglaltakért. Az Alapkezelő és annak munkatársai nem vállalnak felelősséget azért az üzleti döntésért, vagy annak valamely következményéért, melyet bármely személy a jelen kiadványban foglaltak alapján hoz.

Felhívjuk a befektetők figyelmét arra, hogy a befektetési jegy tulajdonosokra egységes szabályként érvényes, hogy a hozamot, valamint a befektetési jegyre kötött ügyleten elért árfolyamnyereséget személyi jövedelemadó terheli (15%), amennyiben a befektetési jegyek megvétele 2006. augusztus 31. után történt, illetve a törvényben megfogalmazott egyéb kivételek nem állnak fenn. Felhívjuk továbbá arra is a figyelmet, hogy a befektetőket számlavezetési és egyéb költségek, valamint befektetési jegyek forgalmazása során a vételi, eladási és átváltási jutalék is terheli. A fenti költségek mértékéről a befektetési alap tájékoztatója és a befektetési jegy forgalmazójának kondíciós listája ad pontos tájékoztatást.