

Raiffeisen Kamat Prémium Rövid Kötvény Alap

Havi Jelentés

a 2018.09.01 - 2018.09.30 időszakra



Raiffeisen Befektetési Alapkezelő Zrt.
1054 Bp. Akadémia u. 6. | alapok.raiffeisen.hu

Alap Adatok

Az Alap indulása	1998.04.22.
Alapkezelő	Raiffeisen Befektetési Alapkezelő Zrt.
Al-alapkezelő	-
Letétkezelő	Raiffeisen Bank Zrt.
Könyvvizsgáló	RSM DTM AUDIT Tanácsadó Kft.
Vezető Forgalmazó	Raiffeisen Bank Zrt.
Az Alap típusa	rövid kötvényalap

Stratégia

A Raiffeisen Kamat Prémium Rövid Kötvény Alap a törvényi előírások betartása mellett forrásait elsősorban rövid futamidejű állampapírokba, MNB-kötvényekbe valamint vállalati kötvényekbe fekteti. Az Alap igyekszik kihasználni intézményi befektetői mivoltából eredő előnyöket, így többek között olyan eszközökbe fektet be, melyek mások számára nem érhetőek el és ezeket közvetíti saját befektetői felé. Az Alap alacsony kockázatú befektetést kínál ügyfelei részére, és célja, hogy az általa elért megtérülés meghaladja a bankbetétek és a rövid lejáratú állampapírok hozamát.

Hozamok

év	hozam (%)	árfolyam (Ft)	nettó eszközérték (Ft)
Az ideai adat év elejétől 2018.09.30-ig tartó időszakra vonatkozik, nem évesített.			
2018	-0,64	3,788340	21 458 345 480
2017	-0,19	3,812858	31 152 795 181
2016	1,18	3,820203	32 835 057 293
2015	1,18	3,775614	43 600 486 728
2014	2,44	3,731440	54 121 502 473
2013	4,89	3,642495	53 508 961 400
2012	7,20	3,472562	30 880 256 464
2011	6,03	3,239369	29 200 500 918
2010	5,75	3,055173	28 717 297 045
2009	10,50	2,889171	10 511 536 990
2008	7,34	2,614630	7 822 135 314

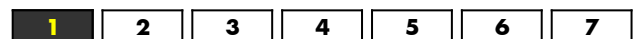
A hozam százalékos mértéke a befektető által elérhető forgalmazási költségek levonása előtti nettó hozamot mutatja be, amennyiben a teljes évben megtartotta befektetését, és az esetlegesen kifizetett hozamot visszafektette az alapba. A befektetési alap forgalmazásával (vétel, tartás, eladás) kapcsolatos költségek az alap kezelési szabályzatában és a forgalmazási helyeken megismerhetők. A múltbeli hozamok nem jelentenek garanciát az alap jövőbeli teljesítményére nézve. A közölt hozam adatok nominálisak és az adott naptári évre vonatkoznak. Az alap indulásának évében és az ideai évben a hozamok egy évnél rövidebb időre vonatkoznak.

Kockázati Profil

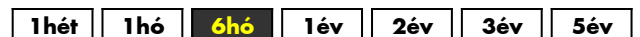
Alacsonyabb kockázat Magasabb kockázat



Tipikusan alacsonyabb hozam Tipikusan magasabb hozam



Ajánlott minimális befektetési időtáv



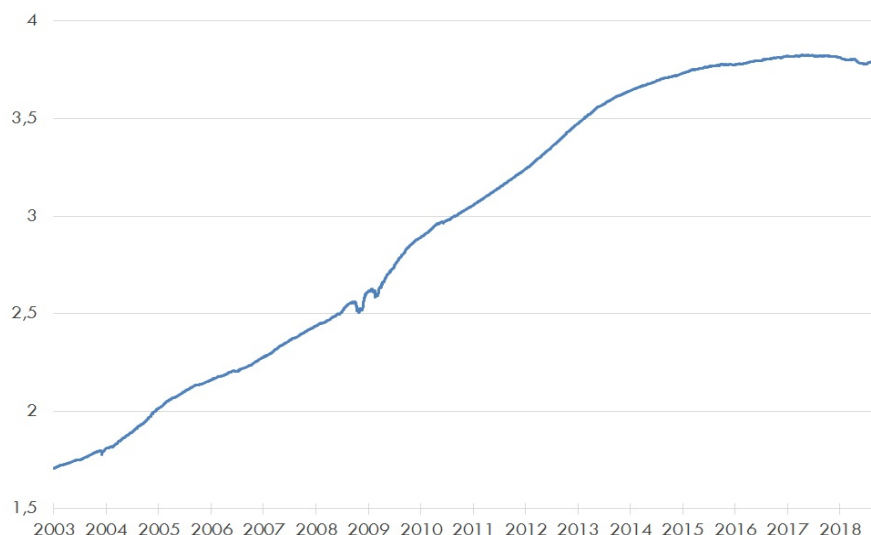
10%-nál nagyobb arányú eszközök

név	arány (%)
CROATIA 191105 USD 6,75	23,69
SERBIA 181203 USD 5,875	15,57
MOL GROUP FINANCE 09-2019	10,49

10%-nál nagyobb arányú kibocsátók

név	arány (%)
REP. OF CROA_K	27,80
Magyar állam	21,43
SERBIA REPUB_K	19,51
MOL GROUP FI_K	10,49

Az alap árfolyama, viszonyítási nap: 2003.01.03



Kiegészítő Információk

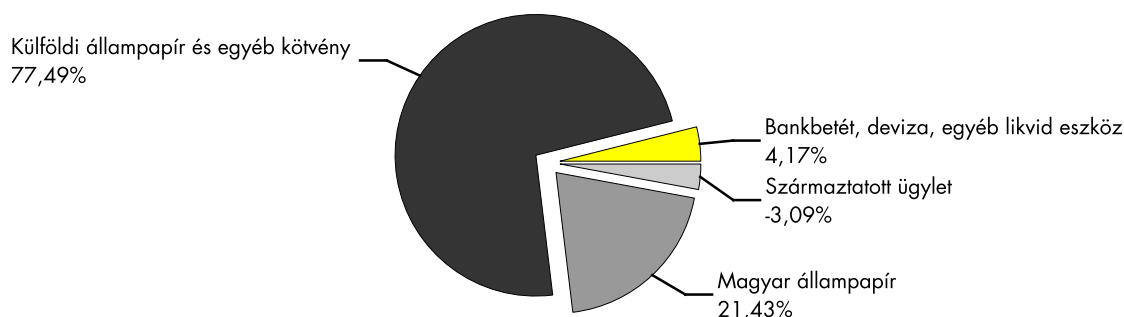
A Raiffeisen Befektetési Alapkezelő Zrt. tagja a Befektetési Alapkezelők és Vagyonkezelők Magyarországi Szövetségének (BAMOSZ).

A Raiffeisen Kamat Prémium Rövid Kötvény Alap „rövid kötvényalap” a BAMOSZ kategorizálása szerint, mely szerint a portfólióban lévő eszközök átlagos hátralévő futamideje 6 hónap és 3 év közötti.

Piaci események

Szeptemberben a fejlett részvénytőzsdék viszonylag kis volatilitás mellett oldalaztak. Ebben szerepet játszott, hogy jelentős hatású esemény nem volt a hónap során. Egy-egy az Egyesült Államok által indított kereskedelmi háborúval kapcsolatos hír okozott rövid távú izgalmat csupán, ezeknek azonban piacmozgató hatása érdemben nem volt. Ennek vélhetően az az oka, hogy nagyon gyorsan változnak az álláspontok a téma kapcsán. Fontosabb változás, hogy a hosszú hozamok ismét elindultak felfelé, a 10 éves amerikai államkötvény hozama 3.1%-ra emelkedett, azaz a májusi csúcsok közelébe. A Fed nem okozott meglepetést a szeptemberi kamatlétségi ülésén, ismét 0,25%-kal eltolták az irányadó kamatszintet. Ennek a döntésnek jelentős hatása nem volt, az érdekes kérdés továbbra is az maradt, hogy merre látják a Fed döntéshozók a hosszú távú egyensúlyi kamatszintet. Jelenleg a hosszú távú várakozások medián értéke 3%, ami meg is felel a hosszú kötvények árazásának. Az amerikai részvénytőzsdék némileg elszakadtak a világ többi piacától, és új csúcsra emelkedett szeptemberben. Ebben szerepet játszik, hogy erősek az EPS növekedések, és egyelőre nincsenek jelentős recessziós félelmek. Továbbá az inflációs várakozások is 2% fölött maradtak, így egy viszonylag alacsony hozamkörnyezetben a részvény jellegű befektetések reálhozama attraktívabb lehet. Az augusztust meghatározó török válság rövidtávon enyhülni látszik, azt azonban nem szabad elfelejteni, hogy továbbra is durván 200 Mrd dollár rövid adósságot kell a török bankoknak refinanszírozniuk. Az eurózóna szempontjából fontosabb, hogy milyen irányban haladnak az olasz költségvetési tárgyalások, illetve ebből hosszú távon milyen fenntarthatósági pályát vizionál a piac. A hazai piacon a nemzetközi trendeknek megfelelően enyhe hozamemelkedés volt jellemző. A Magyar Nemzeti Bank kamatlétségi ülésén vegyesen értékelhető változásokat vezetett be. Egyik fontos pont, hogy kivetik az év végével a monetáris politikai célú kamatcsere ügyleteket, melyek a hosszú hozamok leszorításáért feleltek. Továbbá a jelzálogkötvény vásárlás is véget ért. Ez a két hatás első körben inkább a szigorítás felé mutat, bár jelentős hatásuk nem volt a hozamokra. Az MNB bejelentette továbbá, hogy újraéleszti a Növekedési Hitelprogramot, mely 1000 Mrd forint forrást biztosít a kis- és középvállalkozásoknak. Ez az utóbbi intézkedés a fentiekkel ellentétben inkább lazítást jelent. Így összességében kevésbé valószínű, hogy jelentős irányváltás akart az MNB a fenti intézkedésekkel sugallni. Tekintve, hogy a magyar hosszú hozamok jelentősen emelkedtek idén, és az MNB-n sem látszik a szigorítási szándék, a hazai kötvénysúlyt megemeltük a portfólióban. Az alap vagyonának nagyrészt továbbra is régiós kemény devizás kötvények (forintra fedezve) alkotják. Ezek elvárt hozamai és így árfolyamai nem változtak érdemben szeptember során. A magyar rövid állampapírok viszont jól teljesítettek, ami segítette az alap teljesítményét. Így a havi árfolyamváltozás kismértékű emelkedést mutat, 0,02%-ot.

Az alap összetétele az adott hónap végén, a tervezett elemek szerinti bontásban*



*A grafikon az Alap Tájékoztatójában és Kezelési Szabályzatában megadott eszközkategóriák szerinti bontásban mutatja be az Alap eszközeit az adott hónap utolsó napján.

Kockázati mutatók

Szórás	0,30%
Nettó összesített kockázati kitétség	100,13%

Kockázati mutatók értelmezése

Szórás	A befektetési alap árfolyam-ingadozásának erősségét mutatja meg. Minél magasabb az értéke, az alap hozamai átlagosan annál jobban eltérhetnek az átlagos hozamszinttől az elmúlt három évben.
Nettó összesített kockázati kitétség	Megmutatja, hogy az alapon lévő származtatott eszközök figyelembe vételével mekkora a nettósított kockázati kitétség a nettó eszközértékhez viszonyítva.

További fontos információk

Az alap befektetési politikájáról, forgalmazási költségeiről és a befektetés lehetséges kockázatairól részletesen tájékozódjon az Alap forgalmazási helyein található kiemelt befektetői információjából, hivatalos tájékoztatójából és kezelési szabályzatából. Befektetési döntése előtt minden esetben ismerje meg a fenti dokumentumokat. Annak ellenére, hogy a jelen kiadványunk pontossága, helyessége érdekében a lehető legteljesebb körültekintéssel jártunk el az Alapkezelő nem tud garanciát vállalni az abban foglaltakért. Az Alapkezelő és annak munkatársai nem vállalnak felelősséget azért az üzleti döntésért, vagy annak valamely következményéért, melyet bármely személy a jelen kiadványban foglaltak alapján hoz.

Felhívjuk a befektetők figyelmét arra, hogy a befektetési jegy tulajdonosokra egységes szabályként érvényes, hogy a hozamot, valamint a befektetési jegyre kötött ügyleten elért árfolyamnyereséget személyi jövedelemadó terheli (15%), amennyiben a befektetési jegyek megvétele 2006. augusztus 31. után történt, illetve a törvényben megfogalmazott egyéb kivételek nem állnak fenn. Felhívjuk továbbá arra is a figyelmet, hogy a befektetőket számlavezetési és egyéb költségek, valamint befektetési jegyek forgalmazása során a vételi, eladási és átváltási jutalék is terheli. A fenti költségek mértékéről a befektetési alap tájékoztatója és a befektetési jegy forgalmazójának kondíciós listája ad pontos tájékoztatást.