

Raiffeisen Kamat Prémium Rövid Kötvény Alap

Havi Jelentés

a 2018.08.01 - 2018.08.31 időszakra



Raiffeisen ALAPOK

Raiffeisen Befektetési Alapkezelő Zrt.
1054 Bp. Akadémia u. 6. | alapok.raiffeisen.hu

Alap Adatok

Az Alap indulása	1998.04.22.
Alapkezelő	Raiffeisen Befektetési Alapkezelő Zrt.
Al-alapkezelő	-
Letétkezelő	Raiffeisen Bank Zrt.
Könyvvizsgáló	RSM DTM AUDIT Tanácsadó Kft.
Vezető Forgalmazó	Raiffeisen Bank Zrt.
Az Alap típusa	rövid kötvényalap

Stratégia

A Raiffeisen Kamat Prémium Rövid Kötvény Alap a törvényi előírások betartása mellett forrásait elsősorban rövid futamidejű állampapírokba, MNB-kötvényekbe valamint vállalati kötvényekbe fekteti. Az Alap igyekszik kihasználni intézményi befektetői mivoltából eredő előnyöket, így többek között olyan eszközökbe fektet be, melyek mások számára nem érhetőek el és ezeket közvetíti saját befektetői felé. Az Alap alacsony kockázatú befektetést kínál ügyfelei részére, és célja, hogy az általa elért megtérülés meghaladja a bankbetétek és a rövid lejáratú állampapírok hozamát.

Hozamok

év	hozam (%)	árfolyam (Ft)	nettó eszközérték (Ft)
Az ideai adat év elejétől 2018.08.31-ig tartó időszakra vonatkozik, nem évesített.			
2018	-0,66	3,787647	22 203 573 937
2017	-0,19	3,812858	31 152 795 181
2016	1,18	3,820203	32 835 057 293
2015	1,18	3,775614	43 600 486 728
2014	2,44	3,731440	54 121 502 473
2013	4,89	3,642495	53 508 961 400
2012	7,20	3,472562	30 880 256 464
2011	6,03	3,239369	29 200 500 918
2010	5,75	3,055173	28 717 297 045
2009	10,50	2,889171	10 511 536 990
2008	7,34	2,614630	7 822 135 314

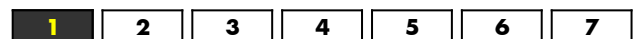
A hozam százalékos mértéke a befektető által elérhető forgalmazási költségek levonása előtti nettó hozamot mutatja be, amennyiben a teljes évben megtartotta befektetését, és az esetlegesen kifizetett hozamot visszafektette az alapba. A befektetési alap forgalmazásával (vétel, tartás, eladás) kapcsolatos költségek az alap kezelési szabályzatában és a forgalmazási helyeken megismerhetők. A múltbeli hozamok nem jelentenek garanciát az alap jövőbeli teljesítményére nézve. A közölt hozam adatok nominálisak és az adott naptári évre vonatkoznak. Az alap indulásának évében és az ideai évben a hozamok egy évnél rövidebb időre vonatkoznak.

Kockázati Profil

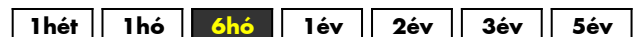
Alacsonyabb kockázat Magasabb kockázat



Tipikusan alacsonyabb hozam Tipikusan magasabb hozam



Ajánlott minimális befektetési időtáv



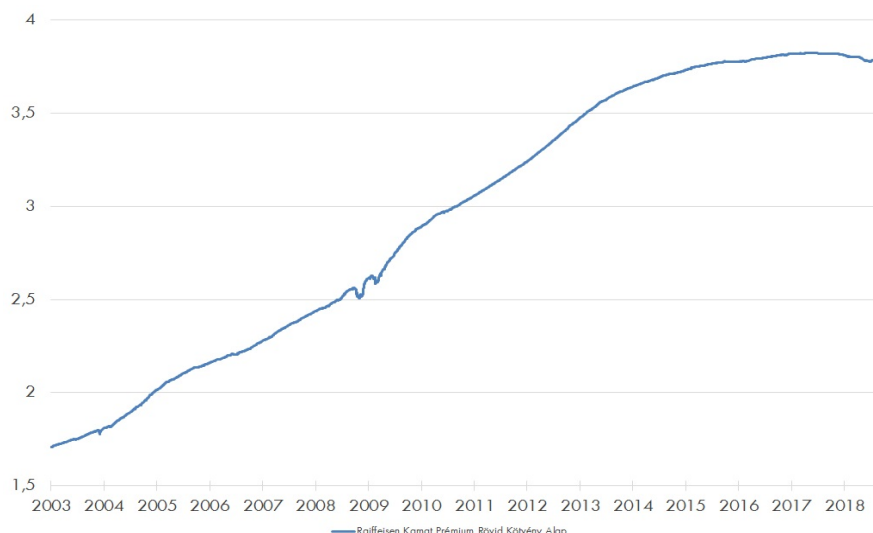
10%-nál nagyobb arányú eszközök

név	arány (%)
CROATIA 191105 USD 6,75	23,07
SERBIA 181203 USD 5,875	15,17
MOL GROUP FINANCE 09-2019	10,53

10%-nál nagyobb arányú kibocsátók

név	arány (%)
REP. OF CROA_K	27,08
Magyar állam	23,59
SERBIA REPUB_K	19,01
MOL GROUP FI_K	10,53

Az alap árfolyama, viszonyítási nap: 2003.01.03



Kiegészítő Információk

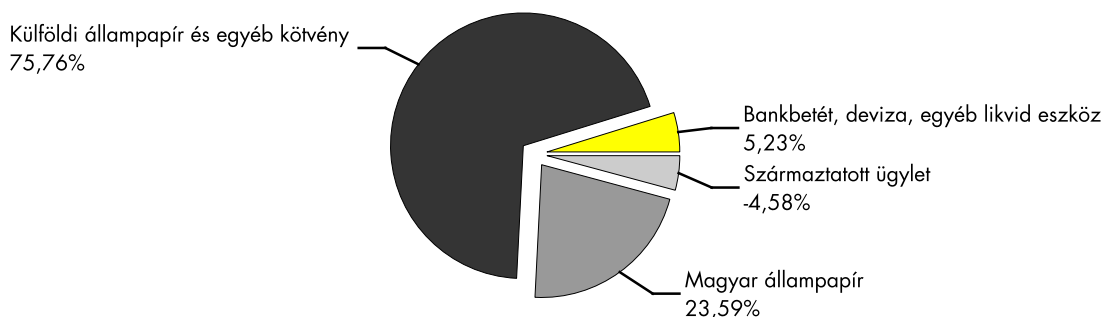
A Raiffeisen Befektetési Alapkezelő Zrt. tagja a Befektetési Alapkezelők és Vagyonkezelők Magyarországi Szövetségének (BAMOSZ).

A Raiffeisen Kamat Prémium Rövid Kötvény Alap „rövid kötvényalap” a BAMOSZ kategorizálása szerint, mely szerint a portfólióban lévő eszközök átlagos hátralévő futamideje 6 hónap és 3 év közötti.

Piaci események

Augusztusban a török piac került a hírek középpontjába, a líra dollárral szembeni közel 40%-os leértékelődésnek hatására. A probléma elsődleges okai nem új keletűek, azonban most vált a befektetők szemében igazán akutá a probléma. A török gazdaság rövid lejáratú külső adóssága jelentősen meghaladja a devizatartalékát, melyet még tetézi a jelentős folyó fizetési mérleg hiánya. Az infláció 20% körüli, a jegybank azonban vélhetően politikai nyomásra nem emeli érdemben az irányadó kamatát, így a török piacon a reálhozamok alacsonynak számítanak a hasonló adottságú fejlődő országok között. A török háztartások nettó megtakarítása alacsony, a vállalatok GDP-hez mért adósságállománya rekord szinten van a fejlődő országok között. Ennyire rossz külső finanszírozási képességgel a piac a mostaninál sokkal inkább befektető barát retorikát várna a török vezetéstől. Ennek egyelőre nem látszanak a nyomai, így mind állami mind pedig vállalati szinten jelentősen emelkedtek a kötvények kockázati prímiumai. A török csőd-kockázati felárak 2008 óta nem látott szintekre emelkedtek. A leginkább nyomott árazáson forgó eszközök elsősorban a török bankok, melyek az egy részvényre jutó nyereségük 2-4-szeresén forognak. Fontos azonban, hogy ezek a jelenbeli keresztmetszetet tükrözik, egy török recesszió esetén vélhetően a nem teljesítő hitelek aránya jelentősen megugrana, ami komoly veszteségeket és vélhetően plusz tőkeigényt implikálna. A török események közvetlen hatása elsősorban azon európai bankokra lehet, melyek jelentős kitettséggel rendelkeznek. A francia BNP és a spanyol BBVA bank kényszerülhet majd leírásokra, azonban ezek egyelőre nem látszanak komolynak, nagyobb aggodalom övezi az olasz kitettségeket, mint a törököt jelenleg. A pánik főleg az exportorientált, defenzív mérlegű török cégeknél attraktív árazásokat alakított ki, főleg ha figyelembe vesszük a kétszámjegyű török inflációt is. Fontos azonban, hogy jelenleg a török líra volatilitása magas, így a végső forint hozamban nagyobb szerepe lehet, mint az alapterméknek. Így vélhetően érdemes még várni, mert forintból nézve kedvezőbb árazások is kialakulhatnak a török piacon. A hazai piacon a fentiekhez képest viszonylag nyugodtan alakult az augusztus, a forint enyhén gyengült, a kötvényhozamok emelkedtek, a részvénypiac pedig erősödött. Az alap befektetéseinek jórészt továbbra is régiós, jellemzően dollár denominációjú kötények alkotják a devizakitetés fedezése mellett. Ezek körében kis mértékű hozamemelkedés volt jellemző augusztusra, így az alap árfolyama kis mértékben, -0,04%-kal esett.

Az alap összetétele az adott hónap végén, a tervezett elemek szerinti bontásban*



*A grafikon az Alap Tájékoztatójában és Kezelési Szabályzatában megadott eszközkategóriák szerinti bontásban mutatja be az Alap eszközeit az adott hónap utolsó napján.

Kockázati mutatók

Szórás	0,30%
Nettó összesített kockázati kitettség	100,12%

Kockázati mutatók értelmezése

Szórás	A befektetési alap árfolyam-ingadozásának erősségét mutatja meg. Minél magasabb az értéke, az alap hozamai átlagosan annál jobban eltérhetnek az átlagos hozamszinttől az elmúlt három évben.
Nettó összesített kockázati kitettség	Megmutatja, hogy az alapon lévő származtatott eszközök figyelembe vételével mekkora a nettósított kockázati kitettség a nettó eszközértékhez viszonyítva.

További fontos információk

Az alap befektetési politikájáról, forgalmazási költségeiről és a befektetés lehetséges kockázatairól részletesen tájékozódjon az Alap forgalmazási helyein található kiemelt befektetői információjából, hivatalos tájékoztatójából és kezelési szabályzatából. Befektetési döntése előtt minden esetben ismerje meg a fenti dokumentumokat. Annak ellenére, hogy a jelen kiadványunk pontossága, helyessége érdekében a lehető legteljesebb körültekintéssel jártunk el az Alapkezelő nem tud garanciát vállalni az abban foglaltakért. Az Alapkezelő és annak munkatársai nem vállalnak felelősséget azért az üzleti döntésért, vagy annak valamely következményéért, melyet bármely személy a jelen kiadványban foglaltak alapján hoz.

Felhívjuk a befektetők figyelmét arra, hogy a befektetési jegy tulajdonosokra egységes szabályként érvényes, hogy a hozamot, valamint a befektetési jegyre kötött ügyleten elért árfolyamnyereséget személyi jövedelemadó terheli (15%), amennyiben a befektetési jegyek megvétele 2006. augusztus 31. után történt, illetve a törvényben megfogalmazott egyéb kivételek nem állnak fenn. Felhívjuk továbbá arra is a figyelmet, hogy a befektetőket számlavezetési és egyéb költségek, valamint befektetési jegyek forgalmazása során a vételi, eladási és átváltási jutalék is terheli. A fenti költségek mértékéről a befektetési alap tájékoztatója és a befektetési jegy forgalmazójának kondíciós listája ad pontos tájékoztatást.