

# Raiffeisen Kamat Prémium Rövid Kötvény Alap

Havi Jelentés

a 2018.04.01 - 2018.04.30 időszakra



# Raiffeisen ALAPOK

Raiffeisen Befektetési Alapkezelő Zrt.  
1054 Bp. Akadémia u. 6. | alapok.raiffeisen.hu

## Alap Adatok

Az Alap indulása	1998.04.22.
Alapkezelő	Raiffeisen Befektetési Alapkezelő Zrt.
Al-alapkezelő	-
Letétkezelő	Raiffeisen Bank Zrt.
Könyvvizsgáló	RSM DTM AUDIT Tanácsadó Kft.
Vezető Forgalmazó	Raiffeisen Bank Zrt.
Az Alap típusa	rövid kötvényalap

## Stratégia

A Raiffeisen Kamat Prémium Rövid Kötvény Alap a törvényi előírások betartása mellett forrásait elsősorban rövid futamidejű állampapírokba, MNB-kötvényekbe valamint vállalati kötvényekbe fekteti. Az Alap igyekszik kihasználni intézményi befektetői mivoltából eredő előnyöket, így többek között olyan eszközökbe fektet be, melyek mások számára nem érhetőek el és ezeket közvetíti saját befektetői felé. Az Alap alacsony kockázatú befektetést kínál ügyfelei részére, és célja, hogy az általa elért megtérülés meghaladja a bankbetétek és a rövid lejáratú állampapírok hozamát.

## Hozamok

év	hozam (%)	árfolyam (Ft)	nettó eszközérték (Ft)
Az ideai adat év elejétől 2018.04.30-ig tartó időszakra vonatkozik, nem évesített.			
2018	-0,46	3,795396	26 379 994 275
2017	-0,19	3,812858	31 152 795 181
2016	1,18	3,820203	32 835 057 293
2015	1,18	3,775614	43 600 486 728
2014	2,44	3,731440	54 121 502 473
2013	4,89	3,642495	53 508 961 400
2012	7,20	3,472562	30 880 256 464
2011	6,03	3,239369	29 200 500 918
2010	5,75	3,055173	28 717 297 045
2009	10,50	2,889171	10 511 536 990
2008	7,34	2,614630	7 822 135 314

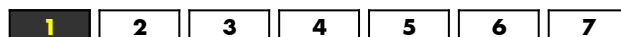
A hozam százalékos mértéke a befektető által elérhető forgalmazási költségek levonása előtti nettó hozamot mutatja be, amennyiben a teljes évben megtartotta befektetését, és az esetlegesen kifizetett hozamot visszafektette az alapba. A befektetési alap forgalmazásával (vétel, tartás, eladás) kapcsolatos költségek az alap kezelési szabályzatában és a forgalmazási helyeken megismerhetők. A múltbeli hozamok nem jelentenek garanciát az alap jövőbeli teljesítményére nézve. A közölt hozam adatok nominálisak és az adott naptári évre vonatkoznak. Az alap indulásának évében és az ideai évben a hozamok egy évnél rövidebb időre vonatkoznak.

## Kockázati Profil

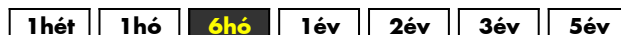
Alacsonyabb kockázat Magasabb kockázat



Tipikusan alacsonyabb hozam Tipikusan magasabb hozam



### Ajánlott minimális befektetési időtáv



### 10%-nál nagyobb arányú eszközök

név	arány (%)
CROATIA 191105 USD 6,75	18,28
SERBIA 181203 USD 5,875	11,96
MOL GROUP FINANCE 09-2019	10,34

### 10%-nál nagyobb arányú kibocsátók

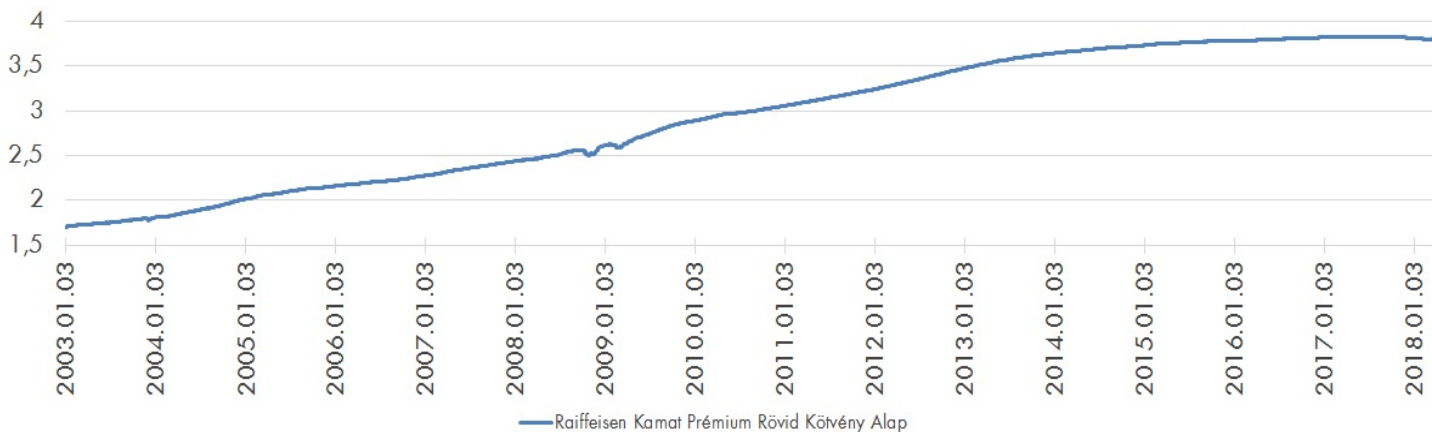
név	arány (%)
REP. OF CROA_K	29,56
Magyar állam	19,28
SERBIA REPUB_K	11,96
MOL GROUP FI_K	10,34

## Kiegészítő Információk

A Raiffeisen Befektetési Alapkezelő Zrt. tagja a Befektetési Alapkezelők és Vagyonkezelők Magyarországi Szövetségének (BAMOSZ).

A Raiffeisen Kamat Prémium Rövid Kötvény Alap „rövid kötvényalap” a BAMOSZ kategorizálása szerint, mely szerint a portfólióban lévő eszközök átlagos hátralévő futamideje 6 hónap és 3 év közötti.

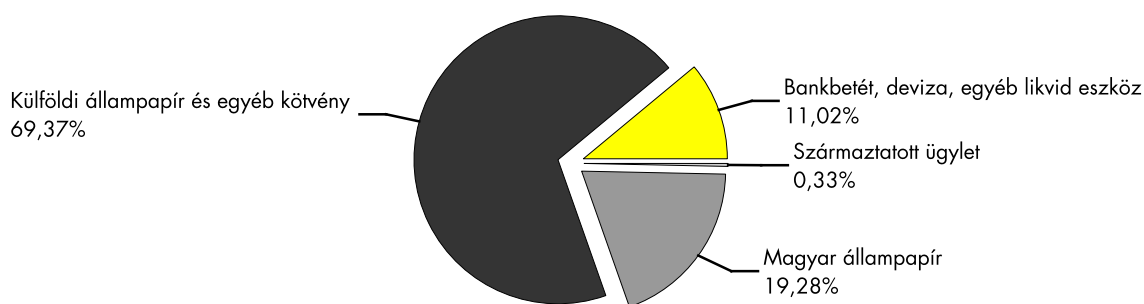
## Az alap árfolyam-alakulása



## Piaci események

Április hónap legfontosabb hazai eseménye kétség kívül az országgyűlési választások voltak, még akkor is, ha igazán piaci reakció nem követte az eseményt. A tőkepiacok nem áraztak túl nagy valószínűséget egy meglepetés eredménynek, azaz a kormányváltásnak, a kötvényhozamok csak minimálisan emelkedtek április elején, a forint pedig csupán a szavazás hétvégéje előtti napokban mutatott kis megingást. Ennek következtében a tőkepiacok szempontjából rövid távon mindenképp kedvező eredményt nem is követte érdemi rally. A fizetéses kötvényhozam ugyan újra elérte márciusi végi alacsony szintjét, de utána a hónap második felét már a nemzetközi tőkepiaci hangulatot követve emelkedéssel töltötte a mutató. A forint is hasonló utat járt be, a választások után egy rövidebb erősödő szakaszt egy gyengülés követte. A magyar tőzsde indexe a BUX 2,78%-os emelkedéssel fejezte be a hónapot, azonban a pozitív mozgás a hónap elején volt hangsúlyos, utána inkább oldalazott az index. A külföldi piacokon a legfontosabb történés az orosz entitások ellen április elején bevezetett újabb amerikai szankciók voltak. Ez azért okozott negatív meglepetést a piacokon, mivel az Egyesült Államok a korábbi gyakorlattal ellentétben, amikor csak az új kibocsátásokkal kapcsolatban hoztak korlátozó intézkedéseket, most már forgalomban lévő értékpapírokat is tiltólistára tettek. Ez azért okozott nagy mozgásokat, mert innentől kezdve egy újabb szankciós körben bármilyen orosz értékpapír tartása nagy veszteséget okozhat a befektetőknek. A rubel árfolyama nagyjából 10%-ot gyengült a dollárral szemben a szankciók miatt, de a többi orosz eszköz értéke is jelentősen lejjebb került, figyelmeztetve a befektetőket arra, hogy a feltörekvő piaci befektetések még mindig igen nagy egyedi kockázatot jelentenek. A fontosabb fejlett kötvénypiacok áprilisi teljesítménye egy irányba mutatott. Folytatódott az amerikai kamatok emelkedése, és a február-márciusi jelentős hozamesés után a német hosszú kamatok is feljebb jöttek áprilisban. A részvénypiacok tekintetében az amerikai piac legfontosabb indexe az S&P 500 kis mértékben emelkedni tudott, ezt azonban jóval felülmúlták az európai piacok, akár a német DAX index 4,26%-os emelkedését, akár a tágabb európai EuroSTOXX 50 5,21%-os havi emelkedését nézzük. A hónap talán legfontosabb makró trendje a dollár erősödése volt. Április közepétől megindult lefelé az euró/dollár jegyzése, ráadásul visszatért az együttmozgás a kamatkülönbségek és a devizák között, ennek esetleges fennmaradása fontos faktor lehet a világ talán legfontosabb devizapárjának jövőbeli árfolyamát illetően. Az alap befektetéseinek jelentős részét kitevő deviza fedezés mellett vásárolt régiós dollár kötvények elvárt hozamai a rövid amerikai kamatokkal megegyező módon jelentősebben emelkedtek a hónapban, veszteséget okozva az alapnak. Emelkedtek a rövid magyar állampapírok hozamai is, ami szintén nem tett jót az alap befektetéseinek. A havi teljesítmény -0,17% lett.

## Az alap összetétele az adott hónap végén, a tervezett elemek szerinti bontásban\*



\*A grafikon az Alap Tájékoztatójában és Kezelési Szabályzatában megadott eszközkategóriák szerinti bontásban mutatja be az Alap eszközeit az adott hónap utolsó napján.

## Kockázati mutatók

Szórás	0,28%
Nettó összesített kockázati kitettség	100,46%

## Kockázati mutatók értelmezése

Szórás	A befektetési alap árfolyam-ingadozásának erősségét mutatja meg. Minél magasabb az értéke, az alap hozamai átlagosan annál jobban eltérhetnek az átlagos hozamszinttől az elmúlt három évben.
Nettó összesített kockázati kitettség	Megmutatja, hogy az alapon lévő származtatott eszközök figyelembe vételével mekkora a nettósított kockázati kitettség a nettó eszközértékhez viszonyítva.

## További fontos információk

Az alap befektetési politikájáról, forgalmazási költségeiről és a befektetés lehetséges kockázatairól részletesen tájékozódjon az Alap forgalmazási helyein található kiemelt befektetői információjából, hivatalos tájékoztatójából és kezelési szabályzatából. Befektetési döntése előtt minden esetben ismerje meg a fenti dokumentumokat. Annak ellenére, hogy a jelen kiadványunk pontossága, helyessége érdekében a lehető legteljesebb körültekintéssel jártunk el az Alapkezelő nem tud garanciát vállalni az abban foglaltakért. Az Alapkezelő és annak munkatársai nem vállalnak felelősséget azért az üzleti döntésért, vagy annak valamely következményéért, melyet bármely személy a jelen kiadványban foglaltak alapján hoz.

Felhívjuk a befektetők figyelmét arra, hogy a befektetési jegy tulajdonosokra egységes szabályként érvényes, hogy a hozamot, valamint a befektetési jegyre kötött ügyleten elért árfolyamnyereséget személyi jövedelemadó terheli (15%), amennyiben a befektetési jegyek megvétele 2006. augusztus 31. után történt, illetve a törvényben megfogalmazott egyéb kivételek nem állnak fenn. Felhívjuk továbbá arra is a figyelmet, hogy a befektetőket számlavezetési és egyéb költségek, valamint befektetési jegyek forgalmazása során a vételi, eladási és átváltási jutalék is terheli. A fenti költségek mértékéről a befektetési alap tájékoztatója és a befektetési jegy forgalmazójának kondíciós listája ad pontos tájékoztatást.