

### Alap Adatok

Az Alap indulása	1997.10.09.
Alapkezelő	Raiffeisen Befektetési Alapkezelő Zrt.
Al-alapkezelő	-
Letétkezelő	Raiffeisen Bank Zrt.
Könyvvizsgáló	RSM DTM AUDIT Tanácsadó Kft.
Vezető Forgalmazó	Raiffeisen Bank Zrt.
Az Alap típusa	hosszú kötvényalap

### Stratégia

A Raiffeisen Kötvény Alap a törvény adta lehetőségek figyelembe vételével magyar államkötvények, diszkontkincstárjegyek és nyilvánosan forgalomba hozott, alacsony hitelkockázatú, legjobb besorolású vállalati kötvények vásárlásával alakítja ki portfólióját. Az Alap célja, hogy középtávon a közvetlen állampapír befektetésekkel elérhető hozamot meghaladó megtérülést biztosítson az Alap befektetőinek, a közvetlen állampapír befektetések kockázatával összemérhető kockázati szint mellett.

### Egy jegyre jutó nettó eszközérték (árfolyam)

Összesített nettó eszközérték: 26 855 038 996 Ft

#### "A" sorozat

év	hozam (%)	árfolyam (Ft)	nettó eszközérték (Ft)
2018	-3,79	4,417756	3 596 521 024
2017	4,39	4,591886	3 935 797 505
2016	5,00	4,398908	4 674 063 541

#### "B" sorozat

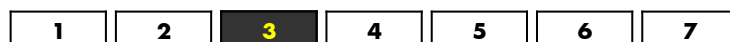

év	hozam (%)	árfolyam (Ft)	nettó eszközérték (Ft)
2018	-3,79	4,432112	22 464 235 898
2017	4,72	4,606677	22 831 788 214
2016	5,01	4,399110	9 411 929 970

#### "I" sorozat, 2017-es időszak 01.12-12.31-ig

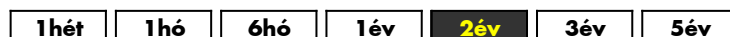
év	hozam (%)	árfolyam (Ft)	nettó eszközérték (Ft)
2018	-3,58	1,082602	794 282 074
2017	12,28	1,122816	1 320 599 691
év	hozam (%)	árfolyam (Ft)	nettó eszközérték (Ft)
2016	5,01	4,399110	9 411 929 972
2015	3,61	4,189324	12 261 034 998
2014	10,71	4,043469	7 650 669 162
2013	9,44	3,652471	4 280 576 294
2012	20,05	3,337395	2 767 719 918
2011	2,98	2,779977	2 262 216 968
2010	5,98	2,699429	2 951 243 499
2009	9,36	2,547088	1 617 517 071

A hozam százalékos mértéke a befektető által elérhető forgalmazási költségek levonása előtti nettó hozamot mutatja be, amennyiben a teljes évben megtartotta befektetését, és az esetlegesen kifizetett hozamot visszafektette az alapba. A befektetési alap forgalmazásával (vétel, tartás, eladás) kapcsolatos költségek az alap kezelési szabályzatában és a forgalmazási helyeken megismerhetők. A múltbeli hozamok nem jelentenek garanciát az alap jövőbeli teljesítményére nézve. Az alap és sorozatai indulásának évében és az idejében a hozamok egy évnél rövidebb időre vonatkoznak, emiatt azok nem évesített hozamok. A 2016-os évet megelőzően a sorozatok teljesítménye megegyezett.

### Kockázati Profil



#### Ajánlott minimális befektetési időtáv



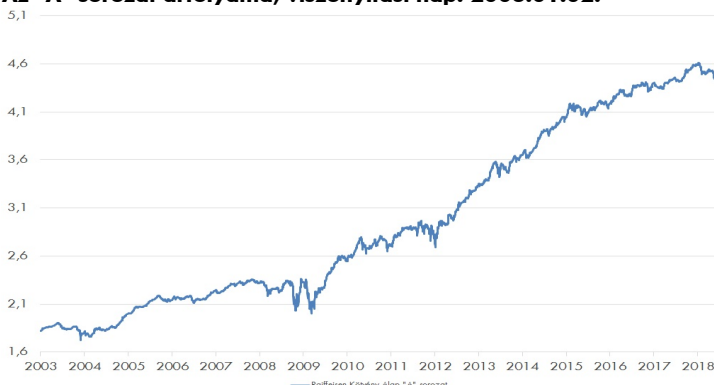
#### 10%-nál nagyobb arányú eszközök

név	arány (%)
2022/A Magyar Államkötvény	20,45
2020/A Magyar Államkötvény	18,82
Magyar Államkötvény 2024/B	11,66
2025/B Magyar Államkötvény	11,08
2028/A Magyar Államkötvény	10,29

#### 10%-nál nagyobb arányú kibocsátók

név	arány (%)
Magyar Állam	99,44

#### Az "A" sorozat árfolyama, viszonyítási nap: 2003.01.02.




#### Kiegészítő Információk

A Raiffeisen Befektetési Alapkezelő Zrt. tagja a Befektetési Alapkezelők és Vagyonkezelők Magyarországi Szövetségének (BAMOSZ). A Kötvény Alap „hosszú kötvényalap” a BAMOSZ szerint, mely szerint a portfólióban lévő eszközök átlagos hátralévő futamideje meghaladja a 3 évet.

## Piaci események

Pozitív hónapot tudhatnak maguk mögött a legfontosabb blue-chip fejlett részvénytőzsványi piacok. Az S&P 500 index újra januári csúcsa közelébe tudott emelkedni, a német DAX index és az európai szélesebb körű EuroSTOXX 50 index is egész júliusban emelkedni tudott. Valamivel gyengébb lett az amerikai kis papírokat tömörítő RUSSELL 2000 és az inkább technológiai papírokat tartalmazó Nasdaq index, bár ezek teljesítménye is pozitív a hónap utolsó napjáig. Alapvetően a részvénytőzsványi piacokra a jó vállalati eredmények, az erős második negyedéves amerikai gazdasági növekedés, a bejelentett, bár mérsékelt kínai gazdasági stimulus, a kereskedelmi kapcsolatokra nézve kedvező Trump-Juncker találkozó hathattak pozitívan. Fontos azonban megjegyezni, hogy a kockázatok nem tűntek el. Az értékeltség továbbra is magas, a geopolitikai kockázatok pedig, elsősorban a Trump elnökség működési logikája miatt jelentősek. Fontos volt még a hónapban az dollár mozgása. Az április-májusi jelentős erősödés után inkább sávós kereskedés jellemezte az EURUSD devizapárt. A feltörekvő piaci devizák is jobb teljesítményt tudtak felmutatni, csökkent a nyomás a fejlődő piacokon. A fejlett kötvénytőzsványi piacokat hozamemelkedés jellemezte, mind a német, mind az amerikai 10 éves állampapírhozám körülbelül 10 bázisponttal került feljebb. A hazai eszközök esetében a legérdekesebb talán a forint árfolyamának alakulása volt, ugyanis a hónap elején új történelmi csúcsot állított be az EURHUF devizakereszt 330 felett. Ezt azonban gyors erősödés követte, az erős pozícionáltság és a javuló feltörekvő piaci hangulat a hónap végére 320 közelébe hozta az árfolyamot. Hasonló folyamatok játszódtak le a kötvénytőzsványi piacon is, a hónap eleji sok esetben több éves hozamcsúcsokról fordult pozitívba a piaci hangulat. Ettől egyedül a BUX index tért el, azt a hónap során ugyanis inkább esés jellemezte, bár a hónap végén némi pozitív változás is látható volt. Az április elején megindult hozamemelkedés egyelőre július elején tetőzött a magyar kötvénytőzsványi piacon. Ezt egy a forint erősödésével párhuzamosan megindult rally követte. Ennek eredményeként a magyar államkötvények felértékelődését láthattuk június hónapban, ami az alap árfolyamának emelkedésében is tükröződött, bár az alapkezelő a korábban meglévő, a piacot követő indexnél (MAX index) alacsonyabb átlagos hátralévő futamidőt csak részben növelte, így az alap emelkedése a piac egészénél kisebb volt. Ennek mértéke azonban így is jelentősnek mondható, az alap sorozatainak árfolyama 0,91%-kal került feljebb.

## Az alap összetétele az adott hónap végén, a tervezett elemek szerinti bontásban\*



\*A grafikon az Alap Tájékoztatójában és Kezelési Szabályzatában megadott eszközkategóriák szerinti bontásban mutatja be az Alap eszközeit az adott hónap utolsó napján.

## Kockázati mutatók

Szórás "A" sorozat	2,52%
Szórás "B" sorozat	2,52%
Nettó összesített kockázati kitettség	100,00%
Átlagos hátralévő futamidő	4,25 év

## Kockázati mutatók értelmezése

Szórás	A befektetési alap árfolyam-ingadozásának erősségét mutatja meg. Minél magasabb az értéke, az alap hozamai átlagosan annál jobban eltérhetnek az átlagos hozamszinttől az elmúlt három évben. Az "I" sorozatra vonatkozóan historikusan nem áll rendelkezésre a szórás adat számításához szükséges 36 havi hozamadat.
Nettó összesített kockázati kitettség	Megmutatja, hogy az alapon lévő származtatott eszközök figyelembe vételével mekkora a nettó kockázati kitettség a nettó eszközértékhez viszonyítva.
Átlagos hátralévő futamidő	A kötvényportfólió érzékenységét méri a piaci elvárt hozamok változása esetén.

## További fontos információk

Az alap befektetési politikájáról, forgalmazási költségeiről és a befektetés lehetséges kockázatairól részletesen tájékozódjon az Alap forgalmazási helyein található kiemelt befektetői információjából, hivatalos tájékoztatójából és kezelési szabályzatából. Befektetési döntése előtt minden esetben ismerje meg a fenti dokumentumokat. Annak ellenére, hogy a jelen kiadványunk pontossága, helyessége érdekében a lehető legteljesebb körültekintéssel jártunk el az Alapkezelő nem tud garanciát vállalni az abban foglaltakért. Az Alapkezelő és annak munkatársai nem vállalnak felelősséget azért az üzleti döntésért, vagy annak valamely következményéért, melyet bármely személy a jelen kiadványban foglaltak alapján hoz.

Felhívjuk a befektetők figyelmét arra, hogy a befektetési jegy tulajdonosokra egységes szabályként érvényes, hogy a hozamot, valamint a befektetési jegyre kötött ügyleten elért árfolyamnyereséget személyi jövedelemadó terheli (15%), amennyiben a befektetési jegyek megvétele 2006. augusztus 31. után történt, illetve a törvényben megfogalmazott egyéb kivételek nem állnak fenn. Felhívjuk továbbá arra is a figyelmet, hogy a befektetőket számlavezetési és egyéb költségek, valamint befektetési jegyek forgalmazása során a vételi, eladási és átváltási jutalék is terheli. A fenti költségek mértékéről a befektetési alap tájékoztatója és a befektetési jegy forgalmazójának kondíciós listája ad pontos tájékoztatást.