

### Alap Adatok

Az Alap indulása	1997.10.09.
Alapkezelő	Raiffeisen Befektetési Alapkezelő Zrt.
Al-alapkezelő	-
Letétkezelő	Raiffeisen Bank Zrt.
Könyvvizsgáló	RSM DTM AUDIT Tanácsadó Kft.
Vezető Forgalmazó	Raiffeisen Bank Zrt.
Az Alap típusa	hosszú kötvényalap
Referencia Index	MAX Magyar Állampapír Index

### Egy jegyre jutó nettó eszközérték (árfolyam)

Összesített nettó eszközérték:	28 242 044 378 Ft
Referencia index hozama (%)	2018 -0,66
	2017 6,41
	2016 6,73

### "A" sorozat

év	hozam (%)	árfolyam (Ft)	nettó eszközérték (Ft)
2018	-0,82	4,554345	3 939 026 156
2017	4,39	4,591886	3 935 797 505
2016	5,00	4,398908	4 674 063 541

### "B" sorozat

év	hozam (%)	árfolyam (Ft)	nettó eszközérték (Ft)
2018	-0,82	4,56886	23 122 012 450
2017	4,72	4,606677	22 831 788 214
2016	5,01	4,399110	9 411 929 970

### "I" sorozat

év	hozam (%)	árfolyam (Ft)	nettó eszközérték (Ft)
2018	-0,77	1,114186	1 181 005 772
2017	12,28	1,122816	1 320 599 691

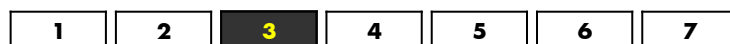
év	hozam (%)	árfolyam (Ft)	nettó eszközérték (Ft)	referenciaindex hozam (%)
2015	3,61	4,189324	12 261 034 998	4,48
2014	10,71	4,043469	7 650 669 162	12,58
2013	9,44	3,652471	4 280 576 294	10,03
2012	20,05	3,337395	2 767 719 918	21,90
2011	2,98	2,779977	2 262 216 968	1,64
2010	5,98	2,699429	2 951 243 499	6,40
2009	9,36	2,547088	1 617 517 071	14,14

A hozam százalékos mértéke a befektető által elérhető forgalmazási költségek levonása előtti nettó hozamot mutatja be, amennyiben a teljes évben megtartotta befektetését, és az esetlegesen kifizetett hozamot visszafektette az alapba. A befektetési alap forgalmazásával (vétel, tartás, eladás) kapcsolatos költségek az alap kezelési szabályzatában és a forgalmazási helyeken megismerhetők. A múltbeli hozamok nem jelentenek garanciát az alap jövőbeli teljesítményére nézve. Az alap és sorozatai indulásának évében és az ideai évben a hozamok egy évnél rövidebb időre vonatkoznak, emiatt azok nem évesített hozamok. A 2016-os évet megelőzően az akkor hatályos befektetési politika miatt az alap nem rendelkezett sorozatokkal.

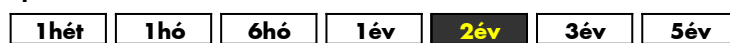
### Stratégia

A Raiffeisen Kötvény Alap a törvény adta lehetőségek figyelembe vételével magyar államkötvények, diszkontkincstárjegyek és nyilvánosan forgalomba hozott, alacsony hitelkockázatú, legjobb besorolású vállalati kötvények vásárlásával alakítja ki portfólióját. Az Alap célja, hogy középtávon a közvetlen állampapír befektetésekkel elérhető hozamot meghaladó megtérülést biztosítson az Alap befektetőinek, a közvetlen állampapír befektetések kockázatával összemérhető kockázati szint mellett.

### Kockázati Profil



### Ajánlott minimális befektetési időtáv



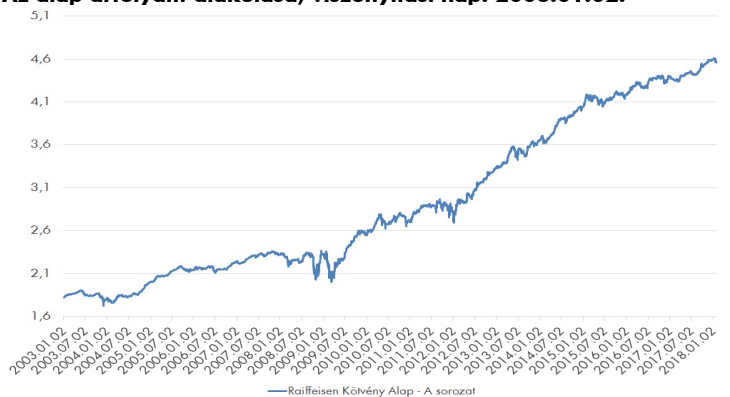
### 10%-nál nagyobb arányú eszközök

név	arány (%)
2022/A Magyar Államkötvény	21,07
2020/A Magyar Államkötvény	20,21
2025/B Magyar Államkötvény	13,48
Magyar Államkötvény 2024/B	13,21

### 10%-nál nagyobb arányú kibocsátók

név	arány (%)
Magyar Állam	98,13

### Az alap árfolyam-alakulása, viszonyítási nap: 2003.01.02.



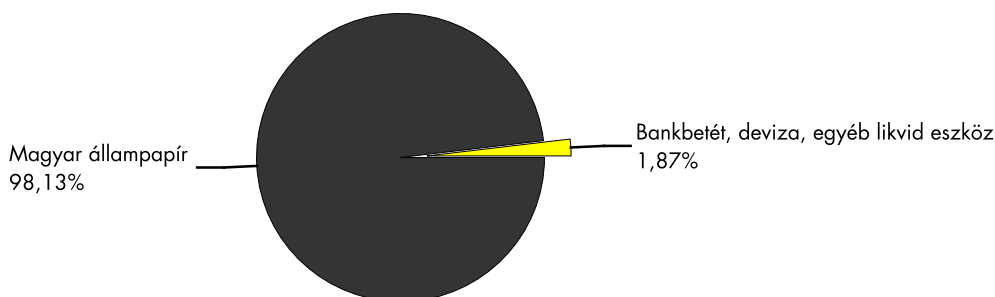
### Kiegészítő Információk

A Raiffeisen Befektetési Alapkezelő Zrt. tagja a Befektetési Alapkezelők és Vagyonkezelők Magyarországi Szövetségének (BAMOSZ). A Kötvény Alap „hosszú kötvényalap” a BAMOSZ szerint, mely szerint a portfólióban lévő eszközök átlagos hátralévő futamideje meghaladja a 3 évet.

## Piaci események

Határozottan jól indult az év a részvényt piacokon. A fontos tőzszeindexek emelkedtek januárban, főleg az amerikai piacok mutattak szinte töretlen emelkedést, csupán az utolsó napokban volt kisebb megingás az S&P 500 index értékében, ami így 5,6%-kal emelkedett a hónapban. Az európai papírok sem érték el rossz eredményt, a legfontosabb, a német DAX index bár némi volatilitással, de bő 2%-kal került feljebb. Az amerikai részvényt piachoz hasonló egyenletes emelkedést mutattak a fejlett piacok hosszú (10 éves) kötvényhozamai, azaz a papírok árfolyama esett. Az amerikai tízéves hozam 2,7%-ig, nagyjából 0,3% pontot emelkedett, míg a német, az eurózóna kvázi benchmarkja hasonló mértékben, 0,7%-ig ment fel. A hónap tehát követte azt a népszerű várakozást, hogy az erős makrogazdasági és vállalati fundamentumok miatt a jegybankok úgy tudnak emelni a kamatszinten, hogy az a gazdasági növekedésre nem lesz érdemi negatív hatással. A devizapiacra a legfontosabb mozgás a dollár tovább folytatódó esése volt. A relatív növekedési dinamika különbsége, valamint az amerikai gazdaságpolitika bizonytalansága annak ellenére tovább tudta gyengíteni a dollárt, hogy a kamatkülönbözet alapú modellek jelentős alulértékeltséget mutatnak. A hazai piac is hasonlóan viselkedett a hónapban. A BUX index nem olyan szép trendben, mint a tengerentúliak, de emelkedett, míg a kötvénypiac rosszul teljesített. A Magyar Nemzeti Bank újabb lazítási intézkedéseit megelőző várakozás, majd azok tényleges bejelentése komoly hozamesést generált, az október végi 2,5% körüli szintekről január elejére 2% alá csökkent a tízéves referenciahozam, azonban az első kamatcsere tender eladási hullámot generált, vélhetően a túlzott pozícionáltságához képest kicsi, az előzetes kommunikációnak megfelelő mértékű elfogadott mennyiség miatt. Így a hónap végére 2,3% körülre emelkedett vissza a hozamgörbe 10 éves pontja. A forint árfolyama stabil volt, 308-311 között mozgott az euróval szemben, a dollárral szemben pedig ahogy fentebb is írtuk, erősödött, az árfolyam 250 alatt fejezte be a hónapot. Az alap havi teljesítményét a hosszabb magyar állampapírhozamok a hónap második felében bekövetkező emelkedése dominálta, így a havi teljesítmény negatív lett.

## Az alap összetétele az adott hónap végén, a tervezett elemek szerinti bontásban\*



\*A grafikon az Alap Tájékoztatójában és Kezelési Szabályzatában megadott eszközkategóriák szerinti bontásban mutatja be az Alap eszközeit az adott hónap utolsó napján.

## Kockázati mutatók

Szórás "A" sorozat	2,80%
Szórás "B" sorozat	2,80%
Szórás "I" sorozat	.*

Nettó összesített kockázati kitettség	100,00%
Átlagos hátralévő futamidő	4,68 év

\*"I" sorozatra vonatkozóan historikusan nem áll rendelkezésre a szórás adat számításához szükséges 36 havi hozamadat.

## Kockázati mutatók értelmezése

Szórás	A befektetési alap árfolyamingadozásának erősségét mutatja meg. Minél magasabb az értéke, az alap heti hozamai átlagosan annál jobban eltérhetnek az átlagos heti hozamszinttől az elmúlt öt évben. Amennyiben az alap nincs öt éves, vagy öt éven belül befektetési politikát váltott, akkor a szórás mutató részben szimulált adatokon alapulhat.
Nettó összesített kockázati kitettség	Megmutatja, hogy az alapon lévő származtatott eszközök figyelembe vételével mekkora a nettósított kockázati kitettség a nettó eszközértékhez viszonyítva.
Átlagos hátralévő futamidő	A kötvényportfólió érzékenységet méri a piaci elvárt hozamok változása esetén.

## További fontos információk

Az alap befektetési politikájáról, forgalmazási költségeiről és a befektetés lehetséges kockázatairól részletesen tájékozódjon az Alap forgalmazási helyein található kiemelt befektetői információjából, hivatalos tájékoztatójából és kezelési szabályzatából. Befektetési döntése előtt minden esetben ismerje meg a fenti dokumentumokat. Annak ellenére, hogy a jelen kiadványunk pontossága, helyessége érdekében a lehető legteljesebb körültekintéssel jártunk el az Alapkezelő nem tud garanciát vállalni az abban foglaltakért. Az Alapkezelő és annak munkatársai nem vállalnak felelősséget azért az üzleti döntésért, vagy annak valamely következményéért, melyet bármely személy a jelen kiadványban foglaltak alapján hoz.

Felhívjuk a befektetők figyelmét arra, hogy a befektetési jegy tulajdonosokra egységes szabályként érvényes, hogy a hozamot, valamint a befektetési jegyre kötött ügyleten elért árfolyamnyereséget személyi jövedelemadó terheli (15%), amennyiben a befektetési jegyek megvétele 2006. augusztus 31. után történt, illetve a törvényben megfogalmazott egyéb kivételek nem állnak fenn. Felhívjuk továbbá arra is a figyelmet, hogy a befektetőket számlavezetési és egyéb költségek, valamint befektetési jegyek forgalmazása során a vételi, eladási és átváltási jutalék is terheli. A fenti költségek mértékéről a befektetési alap tájékoztatója és a befektetési jegy forgalmazójának kondíciós listája ad pontos tájékoztatást.