

Raiffeisen Hozam Prémium Származtatott Alap

Havi Jelentés

a 2018.10.01 - 2018.10.31 időszakra



Raiffeisen Befektetési Alapkezelő Zrt.
1054 Bp. Akadémia u. 6. | alapok.raiffeisen.hu

Alap Adatok

Az Alap indulása	2006.01.13.
Alapkezelő	Raiffeisen Befektetési Alapkezelő Zrt.
Al-alapkezelő	-
Letétkezelő	Raiffeisen Bank Zrt.
Könyvvizsgáló	RSM DTM AUDIT Tanácsadó Kft.
Vezető Forgalmazó	Raiffeisen Bank Zrt.
Az Alap típusa	abszolút hozamcélú alap

Stratégia

A Raiffeisen Hozam Prémium Származtatott Alap célja, hogy közepes kockázatvállalással az aktuális pénzügyi hozamszintet legalább 2 százalékponttal meghaladó hozamot érjen el úgy, hogy közben az Alap értékvesztését előre meghatározott módon korlátozza. Ennek érdekében az Alapkezelő az eszközosztályok széles köréből választja ki az általa megfelelőnek tartott befektetési célpontokat. Az Alap állampapírokon és betéteken felül egyéb kamatozó eszközökbe (mint pl. vállalati kötvényekbe), származtatott ügyletekbe, más befektetési alapok jegyeibe és részvényekbe egyaránt fektethet. Az Alap jelenleg olyan stratégiát követ, melynek célja, hogy 2017. július 03-tól kezdődően az Alap kockázatosított érték módszer szerinti lehetséges legnagyobb vesztesége egy év alatt jó eséllyel ne haladja meg a 11,63%-ot. Az Alapnak 2017.09.22-én elindult az új, "R" jelű sorozata.

Nettó eszközérték és előző évek hozamai

Összesített nettó eszközérték: 3 787 809 305 Ft

"A" sorozat

év	hozam (%)	árfolyam (Ft)	nettó eszközérték (Ft)
2018	-1,63	1,710096	2 097 919 988
2017	0,97	1,738379	2 415 523 685

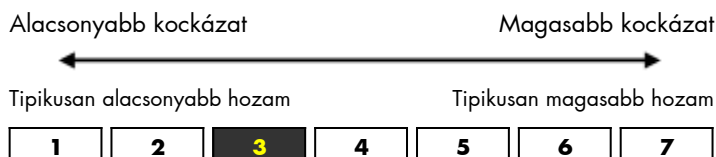
"R" sorozat, 2017-es időszak 09.22-12.31-ig

év	hozam (%)	árfolyam (Ft)	nettó eszközérték (Ft)
2018	-1,04	0,988068	1 689 889 317
2017	-0,15	0,998482	1 971 193 233

év	hozam (%)	árfolyam (Ft)	nettó eszközérték (Ft)
2016	1,17	1,721600	2 886 892 459
2015	-0,64	1,701623	3 580 179 408
2014	0,74	1,712529	6 924 149 896
2013	0,46	1,699962	11 323 177 320
2012	11,99	1,692106	12 836 867 322
2011	4,24	1,510903	14 125 112 120
2010	6,96	1,449508	4 422 049 798
2009	10,34	1,355163	1 381 093 412
2008	8,42	1,228131	1 318 553 992

A hozam százalékos mértéke a befektető által elérhető forgalmazási költségek levonása előtti nettó hozamot mutatja be, amennyiben a teljes évben megtartotta befektetését, és az esetlegesen kifizetett hozamot visszafektette az alapba. A befektetési alap forgalmazásával (vétel, tartás, eladás) kapcsolatos költségek az alap kezelési szabályzatában és a forgalmazási helyeken megismerhetők. A múltbeli hozamok nem jelentenek garanciát az alap jövőbeli teljesítményére nézve. A közölt hozamadatok nominálisak és az adott naptári évre vonatkoznak. Az alap indulásának évében és az idei évben a hozamok egy évnél rövidebb időre vonatkoznak, emiatt azok nem évesített hozamok. A 2017-es évet megelőzően az alap nem rendelkezett sorozatokkal.

Kockázati Profil



Ajánlott minimális befektetési időtáv

1hét	1hó	6hó	1év	2év	3év	5év
------	-----	-----	-----	-----	-----	-----

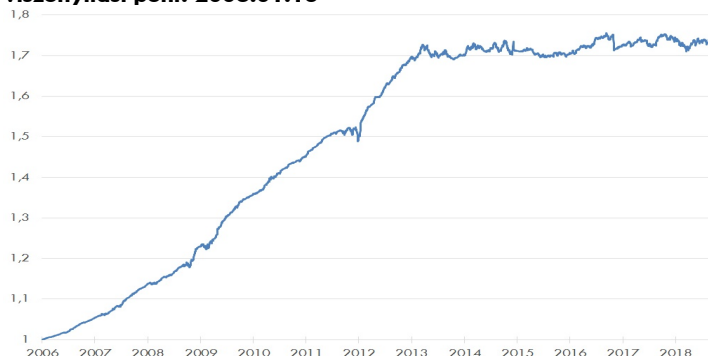
10%-nál nagyobb arányú eszközök

név	arány (%)
SERBIA 181203 USD 5,875	19,36
CROATIA 191105 USD 6,75	16,06

10%-nál nagyobb arányú kibocsátók

név	arány (%)
Magyar Állam	19,97
SERBIA REPUB_K	19,36
Magyar Fejlesztési Bank Zrt.	17,38
REP. OF CROA_K	16,06

Az "A" sorozat árfolyama, viszonyítási pont: 2006.01.13



Kiegészítő Információk

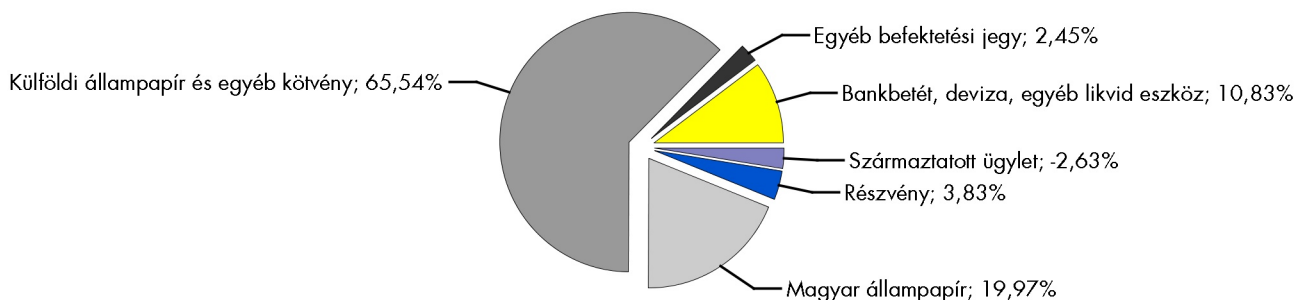
A Raiffeisen Befektetési Alapkezelő Zrt. tagja a Befektetési Alapkezelők és Vagyonkezelők Magyarországi Szövetségének (BAMOSZ).

A Raiffeisen Hozam Prémium Alap „abszolút hozamcélú alap” a BAMOSZ kategorizálása szerint, mely alapján a tőkepiaci környezettől független pozitív hozam elérésére törekszik, és kiindulópontként a kockázatmentes hozam meghaladását tekinti.

Piaci események

Szeptember végére új csúcsra emelkedett a legfontosabb amerikai részvényindex, az S&P 500, és a többi fontos tengerentúli index is csúcspontjához közelített. Innen kezdett éles fordulatba a piac. A fontosabb fejlet indexek 10% körüli vagy afeletti esést produkáltak a hónap folyamán, majdnem minden esetben letörölve a teljes ideit emelkedést. Az esésnek, mint sok esetben nem volt egy jól beazonosítható kezdő eseménye, azonban az igen erős amerikai részvényi teljesítmény, különösen a világ többi részvénypiacához viszonyítva, elég feszített árazást és pozícionáltságot okozott, ami önmagában kockázatot jelentett. Ehhez jött hozzá a politikai bizonytalanság, az USA esetében a kereskedelem-politikával, a féldős választásokkal kapcsolatban, míg Európa esetében elsősorban az olasz helyzettel, illetve igaz az is, hogy Amerikán kívül azért az elmúlt időszakban inkább romlást látunk a gazdasági aktivitást mérő adatokban. Általános kétely továbbá, hogy a gazdasági ciklus növekedő szakasza már igen régóta tart, előbb több elérkezik a recesszió, amit a munkaerőpiac egyre feszesebbé válása, illetve a jegybanki politikák fokozatos szigorodása is jelez. A fenti negatívumok mellett azonban meg kell jegyezni, hogy a látott korrekció mértéke már jelentősnek mondható, és a rövid távú fundamentumok továbbra is pozitívak, különösen az amerikai részvényi piac esetében. A GDP növekedés igen erős, a vállalati nyereségbővülés dinamikus, és a vállalati részvényvisszavásárlások is nagy mértékűek lesznek az év hátralévő részében. Az Amerikával kapcsolatos relatív pozitív várakozásokat mutatja az is, hogy az amerikai kötvényhozamok nem tudtak igazán esni, az csak az európaiakra sikerült és a dollár is erősödött a hónapban. A magyar részvényi piac relatív felülteljesítő volt a hónapban, jóval kisebb mértékű negatív elmozdulásokat láttunk, mint a főbb piacokon, és a forint sem mozogott érdemben. A magyar hosszú kötvényhozamok újabb ideit csúcs felé emelkedtek a hónap közepére, amit viszont korrekció követett. Az októberi részvényi turbulenciák az alap pozícióit is negatívan érintették. A legnagyobb kockázatos pozíciók, a fejlett piaci részvény vételi és a fejlett piaci kötvény eladási pozíciók is rosszul teljesítettek, amit a dollár erősödése némileg kompenzálni tudott. Az alapkezelő a hónap elején az esés kezdetén zárta az amerikai részvény vételi pozícióit, majd a hónap vége felé az esés folytatódása után zárta európai részvény vételi pozícióinak felét. A hónap végén a részvényi piac stabilizálódása után az alapkezelő újra amerikai részvény vételi pozíciókat nyitott, növelte német 10 éves kötvény eladási pozícióját, valamint arany vételi pozícióját is. A nem határidős pozíciók terén az alap az International Investment Bank 2021-es lejáratú euró kötvényéből vásárolt bő 4%-nyi kitettséget. A fentiekben túl az alap kockázatosabb pozíciói a hónap végén: japán tízéves állampapír eladási pozíciók, német és amerikai ötéves kötvényhozam különbség csökkenésére játszó határidős pozíció. forint eladási pozíció dollárral, euróval és rubellel szemben, magyar 5 éves csereügylet hozam emelkedésére játszó pozíció, magyar részvény pozíciók (MOL, Magyar Telekom, Richter, Waberer's). Magyar dollár állampapír (2023-as lejárat). Továbbá vállalati kötvény pozíciók (MOL, Nitrogénművek, Wing Holding), régiós rövid dollár kötvény pozíciók (szerb, horvát). Az alap hozama a hónap során negatív volt, az „A” sorozat -1,60%-kal, míg az „R” sorozat -1,54%-kal esett.

Az alap összetétele az adott hónap végén, a tervezett elemek szerinti bontásban*



*A grafikon az Alap Tájékoztatójában és Kezelési Szabályzatában megadott eszközkategóriák szerinti bontásban mutatja be az Alap eszközeit az adott hónap utolsó napján.

Kockázati mutatók

Szórás (A sorozat)	1,91%
Nettó összesített kockázati kitettség	182,98%

Kockázati mutatók értelmezése

Szórás	befektetési alap árfolyamgátlásának erősségét mutatja meg. Minél magasabb az értéke, az alap heti hozamai átlagosan annál jobban eltérhetnek az átlagos heti hozamszinttől az elmúlt három évben. Az "R" sorozatra vonatkozóan historikusan nem áll rendelkezésre a szórás adat számításához szükséges 36 havi hozamadat.
Nettó összesített kockázati kitettség	Megmutatja, hogy az alapon lévő származtatott eszközök figyelembe vételével mekkora a nettósított kockázati kitettség a nettó eszközértékhez viszonyítva.

További fontos információk

Az alap befektetési politikájáról, forgalmazási költségeiről és a befektetés lehetséges kockázatairól részletesen tájékozódjon az Alap forgalmazási helyein található kiemelt befektetői információjából, hivatalos tájékoztatójából és kezelési szabályzatából. Befektetési döntése előtt minden esetben ismerje meg a fenti dokumentumokat. Annak ellenére, hogy a jelen kiadványunk pontossága, helyessége érdekében a lehető legteljesebb körültekintéssel jártunk el az Alapkezelő nem tud garanciát vállalni az abban foglaltakért. Az Alapkezelő és annak munkatársai nem vállalnak felelősséget azért az üzleti döntésért, vagy annak valamely következményéért, melyet bármely személy a jelen kiadványban foglaltak alapján hoz.

Felhívjuk a befektetők figyelmét arra, hogy a befektetési jegy tulajdonosokra egységes szabályként érvényes, hogy a hozamot, valamint a befektetési jegyre kötött ügyleten elért árfolyamnyereséget személyi jövedelemadó terheli (15%), amennyiben a befektetési jegyek megvétele 2006. augusztus 31. után történt, illetve a törvényben megfogalmazott egyéb kivételek nem állnak fenn. Felhívjuk továbbá arra is a figyelmet, hogy a befektetőket számlavezetési és egyéb költségek, valamint befektetési jegyek forgalmazása során a vételi, eladási és átváltási jutalék is terheli. A fenti költségek mértékéről a befektetési alap tájékoztatója és a befektetési jegy forgalmazójának kondíciós listája ad pontos tájékoztatást.