

Raiffeisen Hozam Prémium Származtatott Alap

Havi Jelentés

a 2018.08.01 - 2018.08.31 időszakra



Raiffeisen ALAPOK

Raiffeisen Befektetési Alapkezelő Zrt.
1054 Bp. Akadémia u. 6. | alapok.raiffeisen.hu

Alap Adatok

Az Alap indulása	2006.01.13.
Alapkezelő	Raiffeisen Befektetési Alapkezelő Zrt.
Al-alapkezelő	-
Letétkezelő	Raiffeisen Bank Zrt.
Könyvvizsgáló	RSM DTM AUDIT Tanácsadó Kft.
Vezető Forgalmazó	Raiffeisen Bank Zrt.
Az Alap típusa	abszolút hozamcélú alap

Stratégia

A Raiffeisen Hozam Prémium Származtatott Alap célja, hogy közepes kockázatvállalással az aktuális pénzügyi hozamszintet legalább 2 százalékponttal meghaladó hozamot érjen el úgy, hogy közben az Alap értékvesztését előre meghatározott módon korlátozza. Ennek érdekében az Alapkezelő az eszközosztályok széles köréből választja ki az általa megfelelőnek tartott befektetési célpontokat. Az Alap állampapírokon és betéteken felül egyéb kamatozó eszközökbe (mint pl. vállalati kötvényekbe), származtatott ügyletekbe, más befektetési alapok jegyeibe és részvényekbe egyaránt fektethet. Az Alap jelenleg olyan stratégiát követ, melynek célja, hogy 2017. július 03-tól kezdődően az Alap kockázatosított érték módszer szerinti lehetséges legnagyobb vesztesége egy év alatt jó eséllyel ne haladja meg a 11,63%-ot. Az Alapnak 2017.09.22-én elindult az új, "R" jelű sorozata.

Nettó eszközérték és előző évek hozamai

Összesített nettó eszközérték: 4 170 721 884 Ft

"A" sorozat

év	hozam (%)	árfolyam (Ft)	nettó eszközérték (Ft)
2018	-0,09	1,736886	2 241 159 713
2017	0,97	1,738379	2 415 523 685

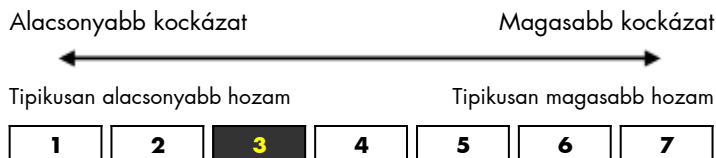
"R" sorozat, 2017-es időszak 09.22-12.31-ig

év	hozam (%)	árfolyam (Ft)	nettó eszközérték (Ft)
2018	0,39	1,002373	1 929 562 171
2017	-0,15	0,998482	1 971 193 233

év	hozam (%)	árfolyam (Ft)	nettó eszközérték (Ft)
2016	1,17	1,721600	2 886 892 459
2015	-0,64	1,701623	3 580 179 408
2014	0,74	1,712529	6 924 149 896
2013	0,46	1,699962	11 323 177 320
2012	11,99	1,692106	12 836 867 322
2011	4,24	1,510903	14 125 112 120
2010	6,96	1,449508	4 422 049 798
2009	10,34	1,355163	1 381 093 412
2008	8,42	1,228131	1 318 553 992

A hozam százalékos mértéke a befektető által elérhető forgalmazási költségek levonása előtti nettó hozamot mutatja be, amennyiben a teljes évben megtartotta befektetését, és az esetlegesen kifizetett hozamot visszafektette az alapba. A befektetési alap forgalmazásával (vétel, tartás, eladás) kapcsolatos költségek az alap kezelési szabályzatában és a forgalmazási helyeken megismerhetők. A múltbeli hozamok nem jelentenek garanciát az alap jövőbeli teljesítményére nézve. A közölt hozamadatok nominálisak és az adott naptári évre vonatkoznak. Az alap indulásának évében és az idejében a hozamok egy évnél rövidebb időre vonatkoznak, emiatt azok nem évesített hozamok. A 2017-es évet megelőzően az alap nem rendelkezett sorozatokkal.

Kockázati Profil



Ajánlott minimális befektetési időtáv



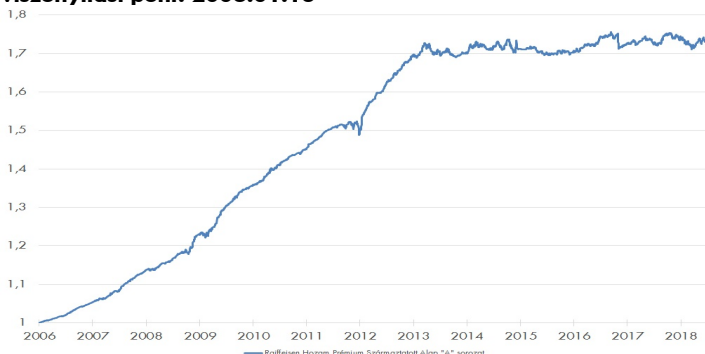
10%-nál nagyobb arányú eszközök

név	arány (%)
SERBIA 181203 USD 5,875	17,10
CROATIA 191105 USD 6,75	14,21

10%-nál nagyobb arányú kibocsátók

név	arány (%)
Magyar Állam	26,38
SERBIA REPUB_K	17,10
REP. OF CROA_K	14,21
Magyar Fejlesztési Bank Zrt.	12,22

Az "A" sorozat árfolyama, viszonyítási pont: 2006.01.13



Kiegészítő Információk

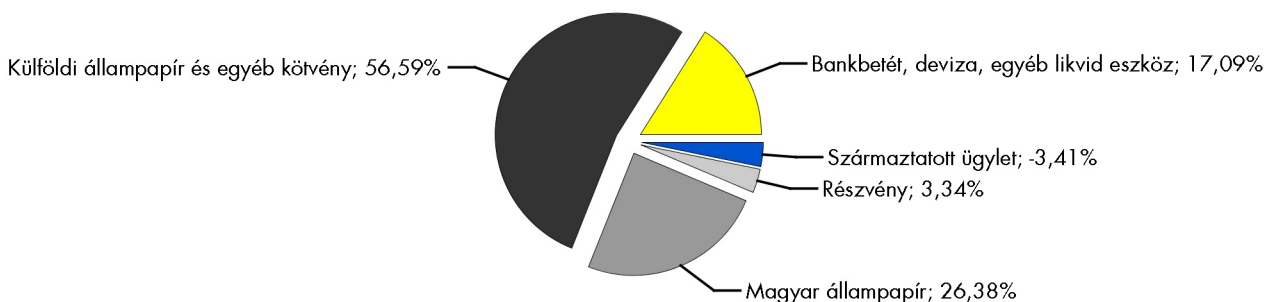
A Raiffeisen Befektetési Alapkezelő Zrt. tagja a Befektetési Alapkezelők és Vagyonkezelők Magyarországi Szövetségének (BAMOSZ).

A Raiffeisen Hozam Prémium Alap „abszolút hozamcélú alap” a BAMOSZ kategorizálása szerint, mely alapján a tőkepiaci környezettől független pozitív hozam elérésére törekszik, és kiindulópontként a kockázatmentes hozam meghaladását tekinti.

Piaci események

Augusztusban a török piac került a hírek középpontjába, a líra dollárral szembeni közel 40%-os leértékelődésnek hatására. A probléma elsődleges okai nem új keletűek, azonban most vált a befektetők szemében igazán akuttá a probléma. A török gazdaság rövid lejáratú külső adóssága jelentősen meghaladja a devizataralékát, melyet még tetézi a jelentős folyó fizetési mérleg hiány. Az infláció 20% körüli, a jegybank azonban vélhetően politikai nyomásra nem emeli érdemben az irányadó kamatát, így a török piacon a reálhozamok alacsonynak számítanak a hasonló adottságú fejlődő országok között. A török háztartások nettó megtakarítása alacsony, a vállalatok GDP-hez mért adósságállománya rekord szinten van a fejlődő országok között. Ennyire rossz külső finanszírozási képességgel a piac a mostaninál sokkal inkább befektető barát retorikát várna a török vezetéstől. Ennek egyelőre nem látszanak a nyomai, így mind állami mind pedig vállalati szinten jelentősen emelkedtek a kötvények kockázati prémiumai. A török csőd-kockázati felárak 2008 óta nem látott szintekre emelkedtek. A leginkább nyomott árazáson forgó eszközök elsősorban a török bankok, melyek az egy részvényre jutó nyereségük 2-4-szeresén forognak. Fontos azonban, hogy ezek a jelenbeli keresztmetszetet tükrözik, egy török recesszió esetén vélhetően a nem teljesítő hitelek aránya jelentősen megugrana, ami komoly veszteségeket és vélhetően plusz tőkeigényt implikálna. A török események közvetlen hatása elsősorban azon európai bankokra lehet, melyek jelentős kitétséggel rendelkeznek. A francia BNP és a spanyol BBVA bank kényszerülhet majd leírásokra, azonban ezek egyelőre nem látszanak komolynak, nagyobb aggodalom övezi az olasz kitétségeket, mint a törököt jelenleg. A pánik főleg az exportorientált, defenzív mérlegű török cégeknél attraktív árazásokat alakított ki, főleg ha figyelembe vesszük a kétszámjegyű török inflációt is. Fontos azonban, hogy jelenleg a török líra volatilitása magas, így a végső forint hozamban nagyobb szerepe lehet, mint az alapterméknek. Így vélhetően érdemes még várni, mert forintból nézve kedvezőbb árazások is kialakulhatnak a török piacon. A hazai piacon a fentiekhez képest viszonylag nyugodtan alakult az augusztus, a forint enyhén gyengült, a kötvényhozamok emelkedtek, a részvénypiac pedig erősödött. A hónap során az alapkezelő kisebb változtatásokat hajtott végre a portfólión. A korábban nyitott kisméretű arany vételi pozíció elérte a stop-loss szintet, így kis veszteséggel zárásra került. Az augusztus közepi forint gyengülésben csökkentette dollár long pozícióját, valamint növelte hazai magas hozamú vállalati kötvény kitétségét. Az alap további kockázatos pozíciói a hónap végén: német és japán tízéves állampapír eladási pozíciók, német és amerikai ötéves kötvényhozam különbség csökkenésére játszó határidős pozíció. Európai és amerikai részvény index vételi pozíciók (EuroSTOXX 50, S&P 500, RUSSELL 2000), forint eladási pozíció euróval, dollárral és rubellel szemben, magyar 5 éves csereügylet hozam emelkedésére játszó pozíció, magyar részvény pozíciók (OTP, MOL, Magyar Telekom, Richter, Waberer's). Magyar dollár államkötvény (2023-as lejárat). Továbbá vállalati kötvény pozíciók (MOL, MFB, Nitrogénművek), régiós rövid dollár kötvény pozíciók (szerb, horvát). Az alap a hónap kis pozitív teljesítményt ért el, az „A” sorozat árfolyama 0,03%-kal, míg az „R” sorozat árfolyama 0,08%-kal emelkedett.

Az alap összetétele az adott hónap végén, a tervezett elemek szerinti bontásban*



*A grafikon az Alap Tájékoztatójában és Kezelési Szabályzatában megadott eszköz kategóriák szerinti bontásban mutatja be az Alap eszközeit az adott hónap utolsó napján.

Kockázati mutatók

Szórás (A sorozat)	1,84%
Nettó összesített kockázati kitétség	173,54%

Kockázati mutatók értelmezése

Szórás	befektetési alap árfolyam ingadozásának erősségét mutatja meg. Minél magasabb az értéke, az alap heti hozamai átlagosan annál jobban eltérhetnek az átlagos heti hozamszinttől az elmúlt három évben. Az "R" sorozatra vonatkozóan historikusan nem áll rendelkezésre a szórás adat számításához szükséges 36 havi hozamadat.
Nettó összesített kockázati kitétség	Megmutatja, hogy az alapon lévő származtatott eszközök figyelembe vételével mekkora a nettósított kockázati kitétség a nettó eszközértékhez viszonyítva.

További fontos információk

Az alap befektetési politikájáról, forgalmazási költségeiről és a befektetés lehetséges kockázatairól részletesen tájékozódjon az Alap forgalmazási helyein található kiemelt befektetői információjából, hivatalos tájékoztatójából és kezelési szabályzatából. Befektetési döntése előtt minden esetben ismerje meg a fenti dokumentumokat. Annak ellenére, hogy a jelen kiadványunk pontossága, helyessége érdekében a lehető legteljesebb körültekintéssel jártunk el az Alapkezelő nem tud garanciát vállalni az abban foglaltakért. Az Alapkezelő és annak munkatársai nem vállalnak felelősséget azért az üzleti döntésért, vagy annak valamely következményéért, melyet bármely személy a jelen kiadványban foglaltak alapján hoz.

Felhívjuk a befektetők figyelmét arra, hogy a befektetési jegy tulajdonosokra egységes szabályként érvényes, hogy a hozamot, valamint a befektetési jegyre kötött ügyleten elért árfolyamnyereséget személyi jövedelemadó terheli (15%), amennyiben a befektetési jegyek megvétele 2006. augusztus 31. után történt, illetve a törvényben megfogalmazott egyéb kivételek nem állnak fenn. Felhívjuk továbbá arra is a figyelmet, hogy a befektetőket számlavezetési és egyéb költségek, valamint befektetési jegyek forgalmazása során a vételi, eladási és átváltási jutalék is terheli. A fenti költségek mértékéről a befektetési alap tájékoztatója és a befektetési jegy forgalmazójának kondíciós listája ad pontos tájékoztatást.