

Raiffeisen Hozam Prémium Származtatott Alap

Havi Jelentés

a 2018.06.01 - 2018.06.30 időszakra



Raiffeisen ALAPOK

Raiffeisen Befektetési Alapkezelő Zrt.
1054 Bp. Akadémia u. 6. | alapok.raiffeisen.hu

Alap Adatok

Az Alap indulása	2006.01.13.
Alapkezelő	Raiffeisen Befektetési Alapkezelő Zrt.
Al-alapkezelő	-
Letétkezelő	Raiffeisen Bank Zrt.
Könyvvizsgáló	RSM DTM AUDIT Tanácsadó Kft.
Vezető Forgalmazó	Raiffeisen Bank Zrt.
Az Alap típusa	abszolút hozamcélú alap

Stratégia

A Raiffeisen Hozam Prémium Származtatott Alap célja, hogy közepes kockázatvállalással az aktuális pénzügyi hozamszintet legalább 2 százalékponttal meghaladó hozamot érjen el úgy, hogy közben az Alap értékvesztését előre meghatározott módon korlátozza. Ennek érdekében az Alapkezelő az eszközosztályok széles köréből választja ki az általa megfelelőnek tartott befektetési célpontokat. Az Alap állampapírokon és betéteken felül egyéb kamatozó eszközökbe (mint pl. vállalati kötvényekbe), származtatott ügyletekbe, más befektetési alapok jegyeibe és részvényekbe egyaránt fektethet. Az Alap jelenleg olyan stratégiát követ, melynek célja, hogy 2017. július 03-tól kezdődően az Alap kockázatosított érték módszer szerinti lehetséges legnagyobb vesztesége egy év alatt jó eséllyel ne haladja meg a 11,63%-ot. Az Alapnak 2017.09.22-én elindult az új, "R" jelű sorozata.

Nettó eszközérték és előző évek hozamai

Összesített nettó eszközérték: 4 316 105 501 Ft

"A" sorozat

év	hozam (%)	árfolyam (Ft)	nettó eszközérték (Ft)
2018	-0,38	1,731788	2 255 408 945
2017	0,97	1,738379	2 415 523 685

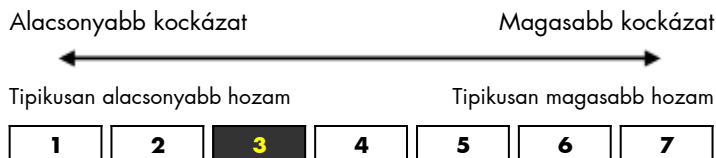
"R" sorozat, 2017-es időszak 09.22-12.31-ig

év	hozam (%)	árfolyam (Ft)	nettó eszközérték (Ft)
2018	-0,03	0,998216	2 060 696 556
2017	-0,15	0,998482	1 971 193 233

év	hozam (%)	árfolyam (Ft)	nettó eszközérték (Ft)
2016	1,17	1,721600	2 886 892 459
2015	-0,64	1,701623	3 580 179 408
2014	0,74	1,712529	6 924 149 896
2013	0,46	1,699962	11 323 177 320
2012	11,99	1,692106	12 836 867 322
2011	4,24	1,510903	14 125 112 120
2010	6,96	1,449508	4 422 049 798
2009	10,34	1,355163	1 381 093 412
2008	8,42	1,228131	1 318 553 992

A hozam százalékos mértéke a befektető által elérhető forgalmazási költségek levonása előtti nettó hozamot mutatja be, amennyiben a teljes évben megtartotta befektetését, és az esetlegesen kifizetett hozamot visszafektette az alapba. A befektetési alap forgalmazásával (vétel, tartás, eladás) kapcsolatos költségek az alap kezelési szabályzatában és a forgalmazási helyeken megismerhetők. A múltbeli hozamok nem jelentenek garanciát az alap jövőbeli teljesítményére nézve. A közölt hozamadatok nominálisak és az adott naptári évre vonatkoznak. Az alap indulásának évében és az idejében a hozamok egy évnél rövidebb időre vonatkoznak, emiatt azok nem évesített hozamok. A 2017-es évet megelőzően az alap nem rendelkezett sorozatokkal.

Kockázati Profil



Ajánlott minimális befektetési időtáv



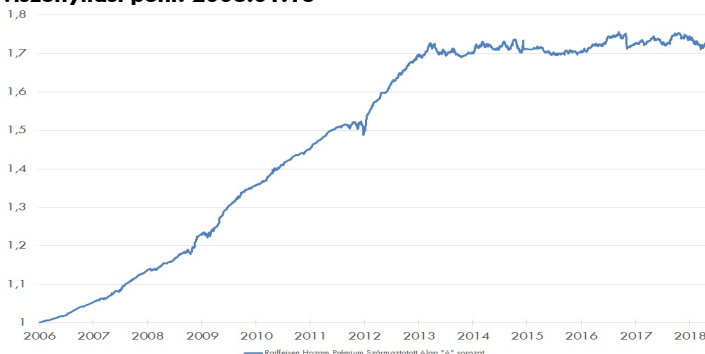
10%-nál nagyobb arányú eszközök

név	arány (%)
SERBIA 181203 USD 5,875	16,70
CROATIA 191105 USD 6,75	13,86

10%-nál nagyobb arányú kibocsátók

név	arány (%)
Magyar Állam	25,46
SERBIA REPUB_K	16,70
REP. OF CROA_K	13,86
Magyar Fejlesztési Bank Zrt.	11,82

Az "A" sorozat árfolyama, viszonyítási pont: 2006.01.13



Kiegészítő Információk

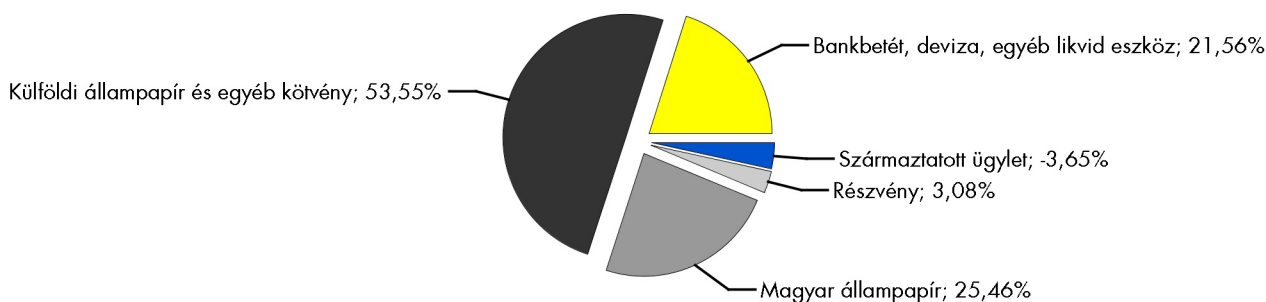
A Raiffeisen Befektetési Alapkezelő Zrt. tagja a Befektetési Alapkezelők és Vagyonkezelők Magyarországi Szövetségének (BAMOSZ).

A Raiffeisen Hozam Prémium Alap „abszolút hozamcélú alap” a BAMOSZ kategorizálása szerint, mely alapján a tőkepiaci környezettől független pozitív hozam elérésére törekszik, és kiindulópontként a kockázatmentes hozam meghaladását tekinti.

Piaci események

Az európai és amerikai tőzsdék sem igazán tudnak új csúcsra menni, amiben fontos szerepet játszott, hogy továbbra sem látszik mi lesz a vége a Donald Trump amerikai elnök által indukált potenciális kereskedelmi háborúnak. Azt azonban továbbra is érdemes észben tartani, hogy magas értékelt mutatókkal forognak a fejlett piaci részvények, és a gazdasági növekedés is egyre érettebb szakaszában tart. Az amerikai piacon jelentősen beszűkültek a kockázati prémiumok a részvények esetén, amit vélhetően a további Fed kamatemelések csak tovább erodálnak. Ennek megfelelően alacsony súlyokat érdemes tartani kockázatos eszközökből. Az Európai Központi Bank is kamatlétszámot ülést tartott júniusban, aminek során a vártnál enyhébb hangvételt ütöttek meg. A kötvényvásárlási program 2018 végén kivezetésre kerül, azonban még jó ideig nem terveznek az alapkamathoz nyúlni. A maginfláció az eurózónában egyelőre elmarad a várakozásaiktól, így nincsenek különösebb nyomás alatt a szigorítást illetően. A hír a részvénypiacokon először pozitívan hatott, később azonban inkább a kereskedelmi háború veszélyeivel foglalkoztak a befektetők, és jelentős esésnek indultak az európai piacok. Az olaj árfolyama jelentős emelkedést mutatott júniusban, amivel a WTI típusú nyersolaj 2014 óta nem látott szintekre ugrott. Ennek egyik oka, hogy Trump visszaállítaná a szankciókat Iránnal szemben, és arra kérte a szövetséges országokat is, hogy cselekedjenek hasonlóan. Ez nagyjából 1,9 millió hordó kiesést jelentene a kínálati oldalon. Fontos azonban, hogy Trump nem szeretne magasabb olajárfolyamot, így vélhetően az OPEC országok kitermelés növelésével akarja ellensúlyozni a kieső kínálatot. Ennek megfelelően a jelenlegi szintekről jelentős további emelkedést nem valószínűsítünk. Az elmúlt évek stabil forint árfolyama összefüggött a kedvező nemzetközi hangulattal, illetve nem voltak olyan egyensúlytalanságok a hazai makro mutatókban, aminek hatására a spekulatív szereplők forint eladási pozíciókat nyitottak volna. Azonban a hazai fizetőeszköz május óta stabilan gyengülő pályára állt, elhagyva korábbi 310-315 körüli sávot az euróval szemben. Ennek legfontosabb oka, hogy meglehetősen prociklikus a hazai monetáris politika, ami az emelkedő inflációval együtt nem kedvez a forint árfolyamának. Továbbá a nemzetközi környezet sem támogató már, így a régiós devizák mind gyengülnek. Egyelőre az látszik, hogy a jelenlegi szint még a Magyar Nemzeti Bank tűréshatárán belül van, és nem akarnak reagálni egy esetleges szigorítással. Tekintve, hogy a forint short pozíciók tartási költsége alacsony, így a jelenlegi jegybanki kommunikáció inkább a short pozíciót felvevő szereplőket bátorítja. A hazai kötvénypiacon továbbra is gyengülés volt a jellemző, ami összhangban van az emelkedő inflációs várakozásokkal, ami előbb-utóbb lépésre fogja kényszeríteni a jegybankot. Összességében elmondható, hogy idén a jelentős hozamemelkedésnek köszönhetően a monetáris kondíciók szigorodtak, függetlenül attól, hogy az MNB nem változtatott az eszköztár egyik elemén sem a szigorítás irányában. Az alapkezelő a hónap során három helyen változtatott az alap pozícionáltságán. Egyrészt a török választások előtt a nem előrejelezhető kockázatok miatt bezárta török líra vételi pozícióját. Másrészt kis mértékben növelte az euróval szembeni forint short pozíciót. Harmadrészt az amerikai ötéves államkötvény hozamának a német ötéves államkötvény hozamához viszonyított felárának csökkenésére fogadó pozíciót nyitott a felár igen magas, a reálgazdasági folyamatokkal nehezen magyarázható szintje miatt. Ezen túl az alap kockázatosabb kitétségei a hónap végén német és japán tízéves állampapír eladási pozíciók, európai és amerikai részvény index vételi pozíciók (EuroSTOXX 50, S&P 500, RUSSELL 2000), arany vételi pozíció, forint eladási pozíció dollárral és rubellel szemben, magyar 5 éves csereügylet hozam emelkedésére játszó pozíció, magyar részvény pozíciók (OTP, MOL, Magyar Telekom, Richter, Waberer's). Továbbá vállalati kötvény pozíciók (MOL, MFB, Nitrogénművek), régiós rövid dollár kötvény pozíciók (szerb, horvát). Az alap hozama a hónapban az „A” sorozat esetében 0,21%-volt, míg az „R” sorozat esetében 0,27%.

Az alap összetétele az adott hónap végén, a tervezett elemek szerinti bontásban*



*A grafikon az Alap Tájékoztatójában és Kezelési Szabályzatában megadott eszköz kategóriák szerinti bontásban mutatja be az Alap eszközeit az adott hónap utolsó napján.

Kockázati mutatók

Szórás (A sorozat)	1,79%
Nettó összesített kockázati kitétség	167,81%

Kockázati mutatók értelmezése

Szórás befektetési alap árfolyam ingadozásának erősségét mutatja meg. Minél magasabb az értéke, az alap heti hozamai átlagosan annál jobban eltérhetnek az átlagos heti hozamszinttől az elmúlt három évben. Az "R" sorozatra vonatkozóan historikusan nem áll rendelkezésre a szórás adat számításához szükséges 36 havi hozam adat.

Nettó összesített kockázati kitétség Megmutatja, hogy az alapon lévő származtatott eszközök figyelembe vételével mekkora a nettósított kockázati kitétség a nettó eszközértékhez viszonyítva.

További fontos információk

Az alap befektetési politikájáról, forgalmazási költségeiről és a befektetés lehetséges kockázatairól részletesen tájékozódjon az Alap forgalmazási helyein található kiemelt befektetői információjából, hivatalos tájékoztatójából és kezelési szabályzatából. Befektetési döntése előtt minden esetben ismerje meg a fenti dokumentumokat. Annak ellenére, hogy a jelen kiadványunk pontossága, helyessége érdekében a lehető legteljesebb körültekintéssel jártunk el az Alapkezelő nem tud garanciát vállalni az abban foglaltakért. Az Alapkezelő és annak munkatársai nem vállalnak felelősséget azért az üzleti döntésért, vagy annak valamely következményéért, melyet bármely személy a jelen kiadványban foglaltak alapján hoz.

Felhívjuk a befektetők figyelmét arra, hogy a befektetési jegy tulajdonosokra egységes szabályként érvényes, hogy a hozamot, valamint a befektetési jegyre kötött ügyleten elért árfolyamnyereséget személyi jövedelemadó terheli (15%), amennyiben a befektetési jegyek megvétele 2006. augusztus 31. után történt, illetve a törvényben megfogalmazott egyéb kivételek nem állnak fenn. Felhívjuk továbbá arra is a figyelmet, hogy a befektetőket számlavezetési és egyéb költségek, valamint befektetési jegyek forgalmazása során a vételi, eladási és átváltási jutalék is terheli. A fenti költségek mértékéről a befektetési alap tájékoztatója és a befektetési jegy forgalmazójának kondíciós listája ad pontos tájékoztatást.