

Raiffeisen Hozam Prémium Származtatott Alap

Havi Jelentés

a 2018.04.01 - 2018.04.30 időszakra



Raiffeisen ALAPOK

Raiffeisen Befektetési Alapkezelő Zrt.
1054 Bp. Akadémia u. 6. | alapok.raiffeisen.hu

Alap Adatok

Az Alap indulása	2006.01.13.
Alapkezelő	Raiffeisen Befektetési Alapkezelő Zrt.
Al-alapkezelő	-
Letétkezelő	Raiffeisen Bank Zrt.
Könyvvizsgáló	RSM DTM AUDIT Tanácsadó Kft.
Vezető Forgalmazó	Raiffeisen Bank Zrt.
Az Alap típusa	abszolút hozamcélú alap

Stratégia

A Raiffeisen Hozam Prémium Származtatott Alap célja, hogy közepes kockázatvállalással az aktuális pénzügyi hozamszintet legalább 2 százalékponttal meghaladó hozamot érjen el úgy, hogy közben az Alap értékvesztését előre meghatározott módon korlátozza. Ennek érdekében az Alapkezelő az eszközosztályok széles köréből választja ki az általa megfelelőnek tartott befektetési célpontokat. Az Alap állampapírokon és betéteken felül egyéb kamatozó eszközökbe (mint pl. vállalati kötvényekbe), származtatott ügyletekbe, más befektetési alapok jegyeibe és részvényekbe egyaránt fektethet. Az Alap jelenleg olyan stratégiát követ, melynek célja, hogy 2017. július 03-tól kezdődően az Alap kockázatosított érték módszer szerinti lehetséges legnagyobb vesztesége egy év alatt jó eséllyel ne haladja meg a 11,63%-ot. Az Alapnak 2017.09.22-én elindult az új, "R" jelű sorozata.

Nettó eszközérték és előző évek hozamai

Összesített nettó eszközérték: 4 317 564 693 Ft

"A" sorozat

év	hozam (%)	árfolyam (Ft)	nettó eszközérték (Ft)
2018	-0,71	1,725961	2 293 891 948
2017	0,97	1,738379	2 415 523 685

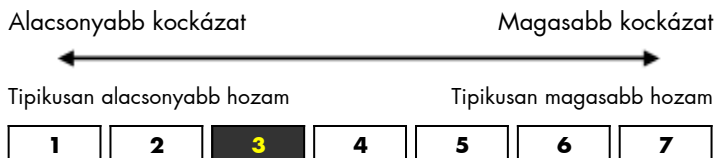
"R" sorozat, 2017-es időszak 09.22-12.31-ig

év	hozam (%)	árfolyam (Ft)	nettó eszközérték (Ft)
2018	-0,49	0,993622	2 023 672 745
2017	-0,15	0,998482	1 971 193 233

év	hozam (%)	árfolyam (Ft)	nettó eszközérték (Ft)
2016	1,17	1,721600	2 886 892 459
2015	-0,64	1,701623	3 580 179 408
2014	0,74	1,712529	6 924 149 896
2013	0,46	1,699962	11 323 177 320
2012	11,99	1,692106	12 836 867 322
2011	4,24	1,510903	14 125 112 120
2010	6,96	1,449508	4 422 049 798
2009	10,34	1,355163	1 381 093 412
2008	8,42	1,228131	1 318 553 992

A hozam százalékos mértéke a befektető által elérhető forgalmazási költségek levonása előtti nettó hozamot mutatja be, amennyiben a teljes évben megtartotta befektetését, és az esetlegesen kifizetett hozamot visszafektette az alapba. A befektetési alap forgalmazásával (vétel, tartás, eladás) kapcsolatos költségek az alap kezelési szabályzatában és a forgalmazási helyeken megismerhetők. A múltbeli hozamok nem jelentenek garanciát az alap jövőbeli teljesítményére nézve. A közölt hozamadatok nominálisak és az adott naptári évre vonatkoznak. Az alap indulásának évében és az idejében a hozamok egy évnél rövidebb időre vonatkoznak, emiatt azok nem évesített hozamok. A 2017-es évet megelőzően az alap nem rendelkezett sorozatokkal.

Kockázati Profil



Ajánlott minimális befektetési időtáv

1hét	1hó	6hó	1év	2év	3év	5év
------	-----	-----	-----	-----	-----	-----

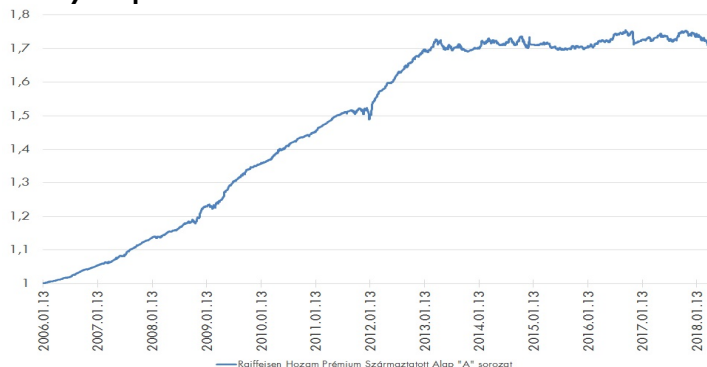
10%-nál nagyobb arányú eszközök

név	arány (%)
SERBIA 181203 USD 5,875	15,48
CROATIA 191105 USD 6,75	12,92

10%-nál nagyobb arányú kibocsátók

név	arány (%)
SERBIA REPUB_K	15,48
REP. OF CROA_K	12,92
Magyar Állam	12,35

Az "A" sorozat árfolyama, viszonyítási pont: 2006.01.13



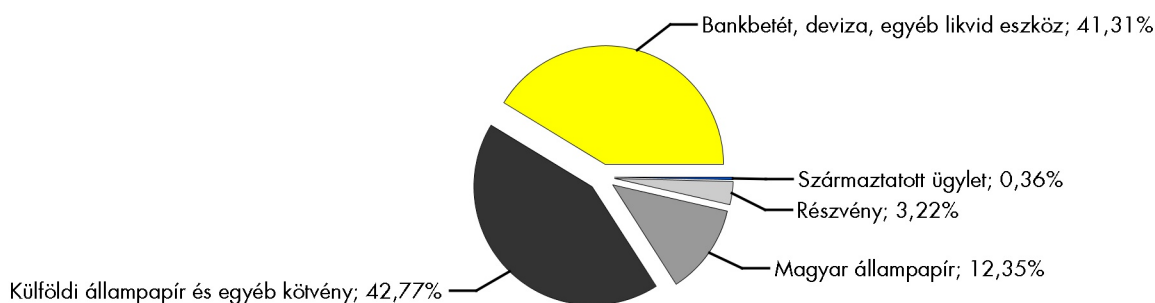
Kiegészítő Információk

A Raiffeisen Befektetési Alapkezelő Zrt. tagja a Befektetési Alapkezelők és Vagyonkezelők Magyarországi Szövetségének (BAMOSZ). A Raiffeisen Hozam Prémium Alap „abszolút hozamcélú alap” a BAMOSZ kategorizálása szerint, mely alapján a tőkepiaci környezettől független pozitív hozam elérésére törekszik, és kiindul pontként a kockázatmentes hozam meghaladását tekinti.

Piaci események

Április hónap legfontosabb hazai eseménye kétség kívül az országgyűlési választások voltak, még akkor is, ha igazán piaci reakció nem követte az eseményt. A tőkepiacok nem áraztak túl nagy valószínűséget egy meglepetés eredménynek, azaz a kormányváltásnak, a kötvényhozamok csak minimálisan emelkedtek április elején, a forint pedig csupán a szavazás hétvégéje előtti napokban mutatott kis megingást. Ennek következtében a tőkepiacok szempontjából rövid távon mindenképp kedvező eredményt nem is követte érdemi rally. A fizéves kötvényhozam ugyan újra elérte márciusi végi alacsony szintjét, de utána a hónap második felét már a nemzetközi tőkepiaci hangulatot követve emelkedéssel töltötte a mutató. A forint is hasonló utat járt be, a választások után egy rövidebb erősödő szakaszt egy gyengülés követte. A magyar tőzsde indexe a BUX 2,78%-os emelkedéssel fejezte be a hónapot, azonban a pozitív mozgás a hónap elején volt hangsúlyos, utána inkább oldalazott az index. A külföldi piacokon a legfontosabb történés az orosz entitások ellen április elején bevezetett újabb amerikai szankciók voltak. Ez azért okozott negatív meglepetést a piacokon, mivel az Egyesült Államok a korábbi gyakorlattal ellentétben, amikor csak az új kibocsátásokkal kapcsolatban hoztak korlátozó intézkedéseket, most már forgalomban lévő értékpapírokat is tiltólistára tettek. Ez azért okozott nagy mozgásokat, mert innentől kezdve egy újabb szankciós körben bármilyen orosz értékpapír tartása nagy veszteséget okozhat a befektetőknek. A rubel árfolyama nagyjából 10%-ot gyengült a dollárral szemben a szankciók miatt, de a többi orosz eszköz értéke is jelentősen lejjebb került, figyelmeztetve a befektetőket arra, hogy a feltörekvő piaci befektetések még mindig igen nagy egyedi kockázatot jelentenek. A fontosabb fejlett kötvénypiacok áprilisi teljesítménye egy irányba mutatott. Folytatódott az amerikai kamatok emelkedése, és a február-márciusi jelentős hozamesés után a német hosszú kamatok is feljebb jöttek áprilisban. A részvénypiacok tekintetében az amerikai piac legfontosabb indexe az S&P 500 kis mértékben emelkedni tudott, ezt azonban jóval felülmúlták az európai piacok, akár a német DAX index 4,26%-os emelkedését, akár a tágabb európai EuroSTOXX 50 5,21%-os havi emelkedését nézzük. A hónap talán legfontosabb makró trendje a dollár erősödése volt. Április közepétől megindult lefelé az euró/dollár jegyzése, ráadásul visszatért az együttmozgás a kamatkülönbségek és a devizák között, ennek esetleges fennmaradása fontos faktor lehet a világ talán legfontosabb devizapárjának jövőbeli árfolyamát illetően. Az alapkezelő a hónap során a magyarországi kitétségekben hajított végre változtatásokat. Egyfelől csökkentette, nagyjából lefelezte az alap magyar részvény kitétségét, illetve eladta az alap 2 éves magyar állampapír kitétségének (2020/A) nagyrészét, valamint 5 éves kamatcsere ügylet keretében a magyar hozamok emelkedésére játszó pozíciót nyitott. Az alap befektetései jól teljesítettek a hónapban, profitábilisak voltak a fejlett állampapírpiaci eladási pozíciók (10 éves amerikai, német és japán államkötvény), az európai részvénypiaci vételi pozíció, az euró és dollár vételi pozíciók valamint a magyar piacon a MOL részvénye. Negatív volt a hozzájárulás az S&P 500 indexre meglévő kis mértékű eladási pozícióknak, valamint a forinttal szembeni török líra és orosz rubel pozícióknak. Nem teljesített jól az alap által tartott rövid kötvény portfólió sem (ez az alap készpénz állományának hatékony kezelését szolgálja), az ebben lévő jellemzően dollár denominációjú kötvények elvárt hozamai jellemzően emelkedtek. Az alap árfolyama összességében jelentősebb emelkedést ért el a hónap során, az „A” sorozat 0,69%-kal került feljebb, míg az „R” sorozat 0,75%-kal.

Az alap összetétele az adott hónap végén, a tervezett elemek szerinti bontásban*



*A grafikon az Alap Tájékoztatójában és Kezelési Szabályzatában megadott eszközkategóriák szerinti bontásban mutatja be az Alap eszközeit az adott hónap utolsó napján.

Kockázati mutatók

Szórás (A sorozat)	1,75%
Nettó összesített kockázati kitétség	150,79%

Kockázati mutatók értelmezése

Szórás	A befektetési alap árfolyam-ingadozásának erősségét mutatja meg. Minél magasabb az értéke, az alap heti hozamai átlagosan annál jobban eltérhetnek az átlagos heti hozamszinttől az elmúlt három évben. Az "R" sorozatra vonatkozóan historikusan nem áll rendelkezésre a szórás adat számításához szükséges 36 havi hozamadat.
Nettó összesített kockázati kitétség	Megmutatja, hogy az alapon lévő származtatott eszközök figyelembe vételével mekkora a nettósított kockázati kitétség a nettó eszközértékhez viszonyítva.

További fontos információk

Az alap befektetési politikájáról, forgalmazási költségeiről és a befektetés lehetséges kockázatairól részletesen tájékozódjon az Alap forgalmazási helyein található kiemelt befektetői információjából, hivatalos tájékoztatójából és kezelési szabályzatából. Befektetési döntése előtt minden esetben ismerje meg a fenti dokumentumokat. Annak ellenére, hogy a jelen kiadványunk pontossága, helyessége érdekében a lehető legteljesebb körültekintéssel jártunk el az Alapkezelő nem tud garanciát vállalni az abban foglaltakért. Az Alapkezelő és annak munkatársai nem vállalnak felelősséget azért az üzleti döntésért, vagy annak valamely következményéért, melyet bármely személy a jelen kiadványban foglaltak alapján hoz.

Felhívjuk a befektetők figyelmét arra, hogy a befektetési jegy tulajdonosokra egységes szabályként érvényes, hogy a hozamot, valamint a befektetési jegyre kötött ügyleten elért árfolyamnyereséget személyi jövedelemadó terheli (15%), amennyiben a befektetési jegyek megvétele 2006. augusztus 31. után történt, illetve a törvényben megfogalmazott egyéb kivételek nem állnak fenn. Felhívjuk továbbá arra is a figyelmet, hogy a befektetőket számlavezetési és egyéb költségek, valamint befektetési jegyek forgalmazása során a vételi, eladási és átváltási jutalék is terheli. A fenti költségek mértékéről a befektetési alap tájékoztatója és a befektetési jegy forgalmazójának kondíciós listája ad pontos tájékoztatást.