

Raiffeisen Hozam Prémium Származtatott Alap

Havi Jelentés

a 2018.03.01 - 2018.03.31 időszakra



Raiffeisen ALAPOK

Raiffeisen Befektetési Alapkezelő Zrt.
1054 Bp. Akadémia u. 6. | alapok.raiffeisen.hu

Alap Adatok

Az Alap indulása	2006.01.13.
Alapkezelő	Raiffeisen Befektetési Alapkezelő Zrt.
Al-alapkezelő	-
Letétkezelő	Raiffeisen Bank Zrt.
Könyvvizsgáló	RSM DTM AUDIT Tanácsadó Kft.
Vezető Forgalmazó	Raiffeisen Bank Zrt.
Az Alap típusa	abszolút hozamcélú alap

Stratégia

A Raiffeisen Hozam Prémium Származtatott Alap célja, hogy közepes kockázatvállalással az aktuális pénzügyi hozamszintet legalább 2 százalékponttal meghaladó hozamot érjen el úgy, hogy közben az Alap értékvesztését előre meghatározott módon korlátozza. Ennek érdekében az Alapkezelő az eszközosztályok széles köréből választja ki az általa megfelelőnek tartott befektetési célpontokat. Az Alap állampapírokon és betéteken felül egyéb kamatozó eszközökbe (mint pl. vállalati kötvényekbe), származtatott ügyletekbe, más befektetési alapok jegyeibe és részvényekbe egyaránt fektethet. Az Alap jelenleg olyan stratégiát követ, melynek célja, hogy 2017. július 03-tól kezdődően az Alap kockázatos érték módszer szerinti lehetséges legnagyobb vesztesége egy év alatt jó eséllyel ne haladja meg a 11,63%-ot. Az Alapnak 2017.09.22-én elindult az új, "R" jelű sorozata.

Nettó eszközérték és előző évek hozamai

Összesített nettó eszközérték: 4 296 910 774 Ft

"A" sorozat

év	hozam (%)	árfolyam (Ft)	nettó eszközérték (Ft)
2018	-1,39	1,714141	2 284 814 308
2017	0,97	1,738379	2 415 523 685

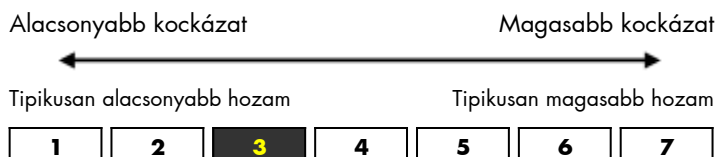
"R" sorozat, 2017-es időszak 09.22-12.31-ig

év	hozam (%)	árfolyam (Ft)	nettó eszközérték (Ft)
2018	-1,22	0,986273	2 012 096 466
2017	-0,15	0,998482	1 971 193 233

év	hozam (%)	árfolyam (Ft)	nettó eszközérték (Ft)
2016	1,17	1,721600	2 886 892 459
2015	-0,64	1,701623	3 580 179 408
2014	0,74	1,712529	6 924 149 896
2013	0,46	1,699962	11 323 177 320
2012	11,99	1,692106	12 836 867 322
2011	4,24	1,510903	14 125 112 120
2010	6,96	1,449508	4 422 049 798
2009	10,34	1,355163	1 381 093 412
2008	8,42	1,228131	1 318 553 992

A hozam százalékos mértéke a befektető által elérhető forgalmazási költségek levonása előtti nettó hozamot mutatja be, amennyiben a teljes évben megtartotta befektetését, és az esetlegesen kifizetett hozamot visszafektette az alapba. A befektetési alap forgalmazásával (vétel, tartás, eladás) kapcsolatos költségek az alap kezelési szabályzatában és a forgalmazási helyeken megismerhetők. A múltbeli hozamok nem jelentenek garanciát az alap jövőbeli teljesítményére nézve. A közölt hozamadatok nominálisak és az adott naptári évre vonatkoznak. Az alap indulásának évében és az ideai évben a hozamok egy évnél rövidebb időre vonatkoznak, emiatt azok nem évesített hozamok. A 2017-es évet megelőzően az alap nem rendelkezett sorozatokkal.

Kockázati Profil



Ajánlott minimális befektetési időtáv

1hét	1hó	6hó	1év	2év	3év	5év
------	-----	-----	-----	-----	-----	-----

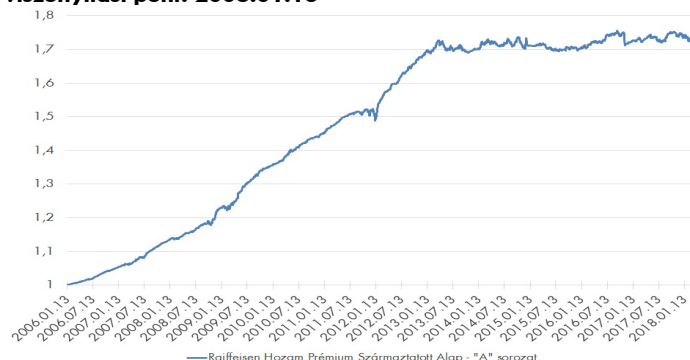
10%-nál nagyobb arányú eszközök

név	arány (%)
SERBIA 181203 USD 5,875	15,23
CROATIA 191105 USD 6,75	12,77

10%-nál nagyobb arányú kibocsátók

név	arány (%)
Magyar Állam	17,94
SERBIA REPUB_K	15,23
REP. OF CROA_K	12,77
Magyar Fejlesztési Bank Zrt.	10,41

Az "A" sorozat árfolyama, viszonyítási pont: 2006.01.13



Kiegészítő Információk

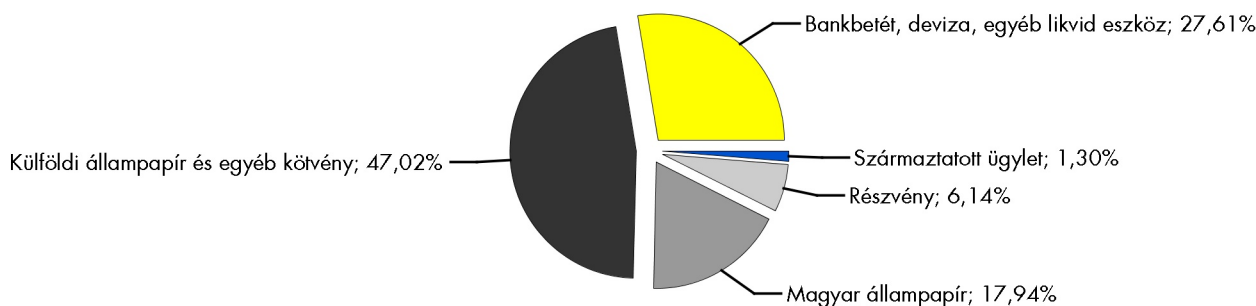
A Raiffeisen Befektetési Alapkezelő Zrt. tagja a Befektetési Alapkezelők és Vagyonkezelők Magyarországi Szövetségének (BAMOSZ).

A Raiffeisen Hozam Prémium Alap „abszolút hozamcélú alap” a BAMOSZ kategorizálása szerint, mely alapján a tőkepiaci környezettől független pozitív hozam elérésére törekszik, és kiinduló pontként a kockázatmentes hozam meghaladását tekinti.

Piaci események

Márciusban megmaradt a magas volatilitás a piacokon. A hónap elején emelkedés jellemezte a fejlett részvénypiacokat, később azonban a negatív hírekre jelentős esések alakultak ki. A katalizátor elsősorban a kezdődő kereskedelmi háború volt az Egyesült Államok és Kína között. Donald Trump amerikai elnök vámot vetett ki az alumínium és acél importra. Ez alól egyes országok mentességet kaptak, Kína azonban nincs közöttük. Trump választási programjának fontos része volt, hogy megvédje Amerikát a kínai termékek okozta egyenlőtlen versenytől és helyreállítja az Egyesült Államok külkereskedelmi egyenlegét. Egyelőre az látszik valószínűnek, hogy ezek a vámok csupán a későbbi tárgyalásokhoz jelentenek muníciót, összességében kevésbé valószínű egy eszkalálódó kereskedelmi háború a két ország között. Ha azonban mégis ez valósulna meg, az vélhetően jelentős lassulást okozna a világgazdaság növekedésében, ami könnyen recessziót okozhat akár az Egyesült Államokban is. Fontos faktor volt a piaci esésben a korábban vezető technológiai részvények körüli negatív hangulat is. Ennek egyik összetevője a Facebook adatkezelési botránya, másik pedig Trump célja, hogy megvédje a kiskereskedelmi szereplőket az Amazon ellenében. Ezek azonban alapvetően nem komoly jelentőségű hírek a piac egészére vonatkozóan, azonban rövidtávon fokozzák a kockázatkerülést. Mivel a márciusi részvénypiaci esés katalizátora inkább a hosszú távú globális növekedést sértő kereskedelmi háború lehetősége volt, így a kötvénypiacon a hozamcsökkenés volt jellemző. A kockázatkerülésnek - főleg az eurózónában - további lökést adtak a várakozásoktól elmaradó makro adatok is. A hazai kötvénypiacon is - a nemzetközinek megfelelően - a hosszú hozamok csökkenése volt jellemző márciusban. Az alap fontosabb pozíciói továbbra is arra a várakozásra épülnek, hogy a stabil fejlett piaci növekedés fennmarad, ami pozitívan hat a részvénypiacokra és a monetáris politikák szigorodását fogja okozni, ami pedig negatív a kötvénypiacokra. Ezek a pozíciók azonban márciusban nem teljesítettek jól a gyengülő makro adatokkal párhuzamosan. Csökkentek a hosszú német állampapírhozamok, lefelé oldaldalztak az amerikai és a japán hosszú kötvényhozamok, a részvénypiacok pedig estek. Így a fenti kötvényekben tartott shortok veszteséget okoztak, ahogy az európai részvény longok is, amit csak kis mértékben ellensúlyoztak a kisebb méretű S&P 500 shortok. Nem segítettek a devizapozíciók sem, a forint ugyanis inkább erősödött a hónap során. Az alapkezelő a hónap során csökkentette a forintos magyar állampapír kitétséget (2022/A), csökkentette az amerikai 10 éves állampapír short kitétséget, növelte a japán és német 10 éves állampapír short kitétséget, illetve növelte az európai részvény long pozíciókat és csökkentette az amerikai részvény short kitétséget. Az alap fontosabb kockázatos pozíciói a fentiekén túl arany eladási pozíció, magyar devizás állampapír pozíciók (2023-as dollár kötvény), forinttal szembeni devizapozíciók (török líra, orosz rubel, dollár és euró) valamint vállalati kötvény pozíciók (MOL, MFB, EXIM), régiós rövid dollár kötvény pozíciók (szerb, horvát) és magyar részvény pozíciók. Az alap teljesítménye a hónapban -1,00% volt az „A” sorozat esetében, míg -0,94% az „R” sorozat esetében.

Az alap összetétele az adott hónap végén, a tervezett elemek szerinti bontásban*



*A grafikon az Alap Tájékoztatójában és Kezelési Szabályzatában megadott eszközkategóriák szerinti bontásban mutatja be az Alap eszközeit az adott hónap utolsó napján.

Kockázati mutatók

Szórás (A sorozat)	1,71%
Nettó összesített kockázati kitétség	141,21%

Kockázati mutatók értelmezése

Szórás	A befektetési alap árfolyamigadozásának erősségét mutatja meg. Minél magasabb az értéke, az alap heti hozamai átlagosan annál jobban eltérhetnek az átlagos heti hozamszinttől az elmúlt öt évben. Amennyiben az alap nincs öt éves, vagy öt éven belül befektetési politikát váltott, akkor a szórás mutató részben szimulált adatokon alapulhat. Az "R" sorozatra vonatkozóan historikusan nem áll rendelkezésre a szórás adat számításához szükséges 36 havi hozamadat.
Nettó összesített kockázati kitétség	Megmutatja, hogy az alapon lévő származtatott eszközök figyelembe vételével mekkora a nettósított kockázati kitétség a nettó eszközértékhez viszonyítva.

További fontos információk

Az alap befektetési politikájáról, forgalmazási költségeiről és a befektetés lehetséges kockázatairól részletesen tájékozódjon az Alap forgalmazási helyein található kiemelt befektetői információjából, hivatalos tájékoztatójából és kezelési szabályzatából. Befektetési döntése előtt minden esetben ismerje meg a fenti dokumentumokat. Annak ellenére, hogy a jelen kiadványunk pontossága, helyessége érdekében a lehető legteljesebb körültekintéssel jártunk el az Alapkezelő nem tud garanciát vállalni az abban foglaltakért. Az Alapkezelő és annak munkatársai nem vállalnak felelősséget azért az üzleti döntésért, vagy annak valamely következményéért, melyet bármely személy a jelen kiadványban foglaltak alapján hoz.

Felhívjuk a befektetők figyelmét arra, hogy a befektetési jegy tulajdonosokra egységes szabályként érvényes, hogy a hozamot, valamint a befektetési jegyre kötött ügyleten elért árfolyamnyereséget személyi jövedelemadó terheli (15%), amennyiben a befektetési jegyek megvétele 2006. augusztus 31. után történt, illetve a törvényben megfogalmazott egyéb kivételek nem állnak fenn. Felhívjuk továbbá arra is a figyelmet, hogy a befektetőket számlavezetési és egyéb költségek, valamint befektetési jegyek forgalmazása során a vételi, eladási és átváltási jutalék is terheli. A fenti költségek mértékéről a befektetési alap tájékoztatója és a befektetési jegy forgalmazójának kondíciós listája ad pontos tájékoztatást.