

FWR Titánium Euró Alapok Alapja

Havi Jelentés

a **2018.09.01 - 2018.09.30** időszakra



FRIEDRICH
WILHELM
RAIFFEISEN

Alap Adatok

| | |
|-------------------|--|
| Az Alap indulása | 2015.04.28. |
| Alapkezelő | Raiffeisen Befektetési Alapkezelő Zrt. |
| Al-alapkezelő | - |
| Letétkezelő | Raiffeisen Bank Zrt. |
| Könyvvizsgáló | RSM DTM AUDIT Tanácsadó Kft. |
| Vezető Forgalmazó | Raiffeisen Bank Zrt. |
| Az Alap típusa | kötvényútsúlyos vegyes alap |

Stratégia

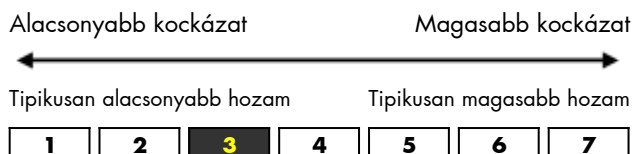
Az FWR Titánium Euró Alapok Alapja mérsékelt kockázatot felvállaló alap, melynek célja, hogy más befektetési alapokba történő befektetésen keresztül a lehető legmagasabb tőkenövekményt érje el. Az Alapkezelő az Alap tőkéjét a likvid eszközökön (bankbetét, állampapírok) felül kizárólag befektetési alapok jegyeibe, illetőleg egyéb kollektív befektetési értékpapírokba fekteti. Az Alap döntően olyan befektetési alapok befektetési jegyeit vásárolja, amelyek globális fókusszal rendelkeznek és elsődleges céljuk dinamikusan kezelt, diverzifikált portfólió felépítése.

Hozamok

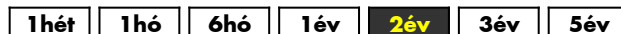
| év | hozam (%) | árfolyam (€) | nettó eszközérték (€) |
|------|-----------|--------------|-----------------------|
| 2018 | -4,51 | 0,930449 | 3 192 593 |
| 2017 | 1,27 | 0,974439 | 6 395 959 |
| 2016 | 5,42 | 0,962257 | 3 094 773 |
| 2015 | -8,72 | 0,912795 | 3 011 791 |

A hozam százalékos mértéke a befektető által elérhető forgalmazási költségek levonása előtti nettó hozamot mutatja be, amennyiben a teljes évben megtartotta befektetését, és az esetlegesen kifizetett hozamot visszafektette az alapba. A befektetési alap forgalmazásával (vétel, tartás, eladás) kapcsolatos költségek az alap kezelési szabályzatában és a forgalmazási helyeken megismerhetők. A múltbeli hozamok nem jelentenek garanciát az alap jövőbeli teljesítményére nézve. A közölt hozam adatok nominálisak és az adott naptári évre vonatkoznak. Az alap indulásának évében és az ideai évben a hozamok egy évnél rövidebb időre vonatkoznak, emiatt azok nem évesített hozamok

Kockázati Profil



Ajánlott minimális befektetési időtáv



10%-nál nagyobb arányú eszközök

| név | arány (%) |
|--------------------------------|-----------|
| Raiffeisen Dynamic Assets | 34,72 |
| RAIFFEISEN GL ALLOC STR PLUS | 25,05 |
| Raiffeisen 337 Strat.Alloc.Mas | 15,02 |
| JP M Global | 14,87 |
| MacroOpp.A(acc)EUR | |

Kiegészítő Információk

A Raiffeisen Befektetési Alapkezelő Zrt. tagja a Befektetési Alapkezelők és Vagyonkezelők Magyarországi Szövetségének (BAMOSZ). Az FWR Titánium Euró Alapok Alapja „kötvényútsúlyos vegyes alap” a BAMOSZ szerint, így nem kötvénytípusú eszközeinek arányát 35% alatt tartja.


Az alap árfolyama, viszonyítási pont: 2015.04.28



Piaci események

Szeptemberben a fejlett részvénytőzsdék viszonylag kis volatilitás mellett oldalaztak. Ebben szerepet játszott, hogy jelentős hatású esemény nem volt a hónap során. Egy-egy az Egyesült Államok által indított kereskedelmi háborúval kapcsolatos hír okozott rövid távú izgalmat csupán, ezeknek azonban piacmozgató hatása érdemben nem volt. Ennek vélhetően az az oka, hogy nagyon gyorsan változnak az álláspontok a téma kapcsán. Fontosabb változás, hogy a hosszú hozamok ismét elindultak felfelé, a 10 éves amerikai államkötvény hozama 3.1%-ra emelkedett, azaz a májusi csúcsok közelébe. A Fed nem okozott meglepetést a szeptemberi kamatlétségi ülésén, ismét 0,25%-kal eltolták az irányadó kamatszintet. Ennek a döntésnek jelentős hatása nem volt, az érdekes kérdés továbbra is az maradt, hogy merre látják a Fed döntéshozók a hosszú távú egyensúlyi kamatszintet. Jelenleg a hosszú távú várakozások medián értéke 3%, ami meg is felel a hosszú kötvények árazásának. Az amerikai részvénytőzsdék némileg elszakadtak a világ többi piacától, és új csúcsra emelkedett szeptemberben. Ebben szerepet játszik, hogy erősek az EPS növekedések, és egyelőre nincsenek jelentős recessziós félelmek. Továbbá az inflációs várakozások is 2% fölött maradtak, így egy viszonylag alacsony hozamkörnyezetben a részvény jellegű befektetések reálhozama attraktívabb lehet. Az augusztust meghatározó török válság rövidtávon enyhülni látszik, azt azonban nem szabad elfelejteni, hogy továbbra is durván 200 Mrd dollár rövid adósságot kell a török bankoknak refinanszírozniuk. Az eurózóna szempontjából fontosabb, hogy milyen irányban haladnak az olasz költségvetési tárgyalások, illetve ebből hosszú távon milyen fenntarthatósági pályát vizionál a piac. A hazai piacon a nemzetközi trendeknek megfelelően enyhe hozamemelkedés volt jellemző. A Magyar Nemzeti Bank kamatlétségi ülésén vegyesen értékelhető változásokat vezetett be. Egyik fontos pont, hogy kivetik év végével a monetáris politikai célú kamatszere ügyleteket, melyek a hosszú hozamok leszorításáért feleltek. Továbbá a jelzálogkötvény vásárlás is véget ért. Ez a két hatás első körben inkább a szigorítás felé mutat, bár jelentős hatásuk nem volt a hozamokra. Az MNB bejelentette továbbá, hogy újraéleszti a Növekedési Hitelprogramot, mely 1000 Mrd forint forrást biztosít a kis- és középvállalkozásoknak. Ez az utóbbi intézkedés a fentiekkel ellentétben inkább lazítást jelent. Így összességében kevésbé valószínű, hogy jelentős irányváltás akart az MNB a fenti intézkedésekkel sugallni. Tekintve, hogy a magyar hosszú hozamok jelentősen emelkedtek idén, és az MNB nem látja a szigorítási szándék a hazai kötvényútból megemeltük a portfólióban.

Az alap összetétele az adott hónap végén, a tervezett elemek szerinti bontásban*



*A grafikon az Alap Tájékoztatójában és Kezelési Szabályzatában megadott eszközkategóriák szerinti bontásban mutatja be az Alap eszközeit az adott hónap utolsó napján.

Kockázati mutatók

| | |
|--------------------------------------|---------|
| Szórás | 3,07% |
| Nettó összesített kockázati kitétség | 100,00% |

Kockázati mutatók értelmezése

| | |
|--------------------------------------|---|
| Szórás | A befektetési alap árfolyam-ingadozásának erősségét mutatja meg. Minél magasabb az értéke, az alap hozamai átlagosan annál jobban eltérhetnek az átlagos hozamszinttől az elmúlt három évben. |
| Nettó összesített kockázati kitétség | Megmutatja, hogy az alapon lévő származtatott eszközök figyelembe vételével mekkora a nettósított kockázati kitétség a nettó eszközértékhez viszonyítva. |

További fontos információk

Az alap befektetési politikájáról, forgalmazási költségeiről és a befektetés lehetséges kockázatairól részletesen tájékozódjon az Alap forgalmazási helyein található kiemelt befektetői információjából, hivatalos tájékoztatójából és kezelési szabályzatából. Befektetési döntése előtt minden esetben ismerje meg a fenti dokumentumokat. Annak ellenére, hogy a jelen kiadványunk pontossága, helyessége érdekében a lehető legteljesebb körültekintéssel jártunk el az Alapkezelő nem tud garanciát vállalni az abban foglaltakért. Az Alapkezelő és annak munkatársai nem vállalnak felelősséget azért az üzleti döntésért, vagy annak valamely következményéért, melyet bármely személy a jelen kiadványban foglaltak alapján hoz.

Felhívjuk a befektetők figyelmét arra, hogy a befektetési jegy tulajdonosokra egységes szabályként érvényes, hogy a hozamot, valamint a befektetési jegyre kötött ügyleten elért árfolyamnyereséget személyi jövedelemadó terheli (15%) az Sztj tv. 2011. január 1-jével hatályos szabályai szerint, amennyiben a befektetési jegyek megvétele 2006. augusztus 31. után történt, illetve a törvényben megfogalmazott egyéb kivételek nem állnak fenn. Felhívjuk továbbá arra is a figyelmet, hogy a befektetőknek számlavezetési és egyéb költségek, valamint befektetési jegyek forgalmazása során a vételi, eladási és átváltási jutalék is terheli. A fenti költségek mértékéről a befektetési alap tájékoztatója és a befektetési jegy forgalmazójának kondíciós listája ad pontos tájékoztatást.