

# FWR Titánium Euró Alapok Alapja

## Havi Jelentés

a **2018.06.01 - 2018.06.30** időszakra



FRIEDRICH  
WILHELM  
RAIFFEISEN

### Alap Adatok

Az Alap indulása	2015.04.28.
Alapkezelő	Raiffeisen Befektetési Alapkezelő Zrt.
Al-alapkezelő	-
Letétkezelő	Raiffeisen Bank Zrt.
Könyvvizsgáló	RSM DTM AUDIT Tanácsadó Kft.
Vezető Forgalmazó	Raiffeisen Bank Zrt.
Az Alap típusa	kötvényútsúlyos vegyes alap

### Stratégia

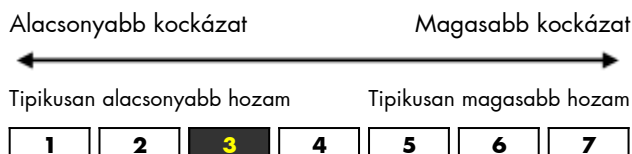
Az FWR Titánium Euró Alapok Alapja mérsékelt kockázatot felvállaló alap, melynek célja, hogy más befektetési alapokba történő befektetésen keresztül a lehető legmagasabb tőkenövekményt érje el. Az Alapkezelő az Alap tőkéjét a likvid eszközökön (bankbetét, állampapírok) felül kizárólag befektetési alapok jegyeibe, illetőleg egyéb kollektív befektetési értékpapírokba fekteti. Az Alap döntően olyan befektetési alapok befektetési jegyeit vásárolja, amelyek globális fókusszal rendelkeznek és elsődleges céljuk dinamikusan kezelt, diverzifikált portfólió felépítése.

### Hozamok

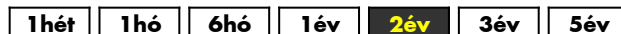
év	hozam (%)	árfolyam (€)	nettó eszközérték (€)
2018	-2,33	0,951719	5 020 569
2017	1,27	0,974439	6 395 959
2016	5,42	0,962257	3 094 773
2015	-8,72	0,912795	3 011 791

A hozam százalékos mértéke a befektető által elérhető forgalmazási költségek levonása előtti nettó hozamot mutatja be, amennyiben a teljes évben megtartotta befektetését, és az esetlegesen kifizetett hozamot visszafektette az alapba. A befektetési alap forgalmazásával (vétel, tartás, eladás) kapcsolatos költségek az alap kezelési szabályzatában és a forgalmazási helyeken megismerhetők. A múltbeli hozamok nem jelentenek garanciát az alap jövőbeli teljesítményére nézve. A közölt hozam adatok nominálisak és az adott naptári évre vonatkoznak. Az alap indulásának évében és az idejében a hozamok egy évnél rövidebb időre vonatkoznak, emiatt azok nem évesített hozamok

### Kockázati Profil



### Ajánlott minimális befektetési időtáv



### 10%-nál nagyobb arányú eszközök

név	arány (%)
Raiffeisen Dynamic Assets	35,22
RAIFFEISEN GL ALLOC STR PLUS	25,36
Raiffeisen 337 Strat.Alloc.Mas	15,17
JP M Global	12,21
MacroOpp.A(acc)EUR	

### Kiegészítő Információk

A Raiffeisen Befektetési Alapkezelő Zrt. tagja a Befektetési Alapkezelők és Vagyonkezelők Magyarországi Szövetségének (BAMOSZ). Az FWR Titánium Euró Alapok Alapja „kötvényútsúlyos vegyes alap” a BAMOSZ szerint, így nem kötvénytípusú eszközeinek arányát 35% alatt tartja.

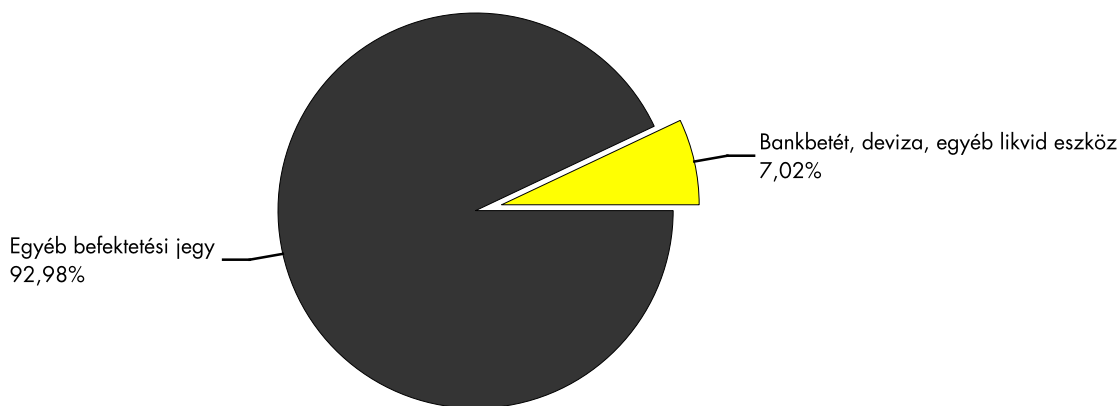
### Az alap árfolyama, viszonyítási pont: 2015.04.28



## Piaci események

Az európai és amerikai tőzsdék sem igazán tudnak új csúcsra menni, amiben fontos szerepet játszott, hogy továbbra sem látszik mi lesz a vége a Donald Trump amerikai elnök által indukált potenciális kereskedelmi háborúnak. Azt azonban továbbra is érdemes észben tartani, hogy magas értékelt mutatókkal forognak a fejlett piaci részvények, és a gazdasági növekedés is egyre érettebb szakaszában tart. Az amerikai piacon jelentősen beszűkültek a kockázati prémiumok a részvények esetén, amit vélhetően a további Fed kamatemelések csak tovább erodálnak. Ennek megfelelően alacsony súlyokat érdemes tartani kockázatos eszközökből. Az Európai Központi Bank is kamatlépcsőt tartott júniusban, aminek során a vártnál enyhébb hangvételt ütöttek meg. A kötvénycsereprogram 2018 végén kivezetésre kerül, azonban még jó ideig nem terveznek az alapkamathoz nyúlni. A maginfláció az eurózónában egyelőre elmarad a várakozásaitól, így nincsenek különösebb nyomás alatt a szigorítást illetően. A hír a részvényt piacokon először pozitívan hatott, később azonban inkább a kereskedelmi háború veszélyeivel foglalkoztak a befektetők, és jelentős esésnek indultak az európai piacok. Az olaj árfolyama jelentős emelkedést mutatott júniusban, amivel a WTI típusú nyersolaj 2014 óta nem látott szintekre ugrott. Ennek egyik oka, hogy Trump visszaállítaná a szankciókat Iránnal szemben, és arra kérte a szövetséges országokat is, hogy cselekedjenek hasonlóan. Ez nagyjából 1,9 millió hordó kiesést jelentene a kínálati oldalon. Fontos azonban, hogy Trump nem szeretne magasabb olajárfolyamot, így vélhetően az OPEC országok kitermelés növelésével akarja ellensúlyozni a kieső kínálatot. Ennek megfelelően a jelenlegi szintekről jelentős további emelkedést nem valószínűsítünk. Az elmúlt évek stabil forint árfolyama összefüggött a kedvező nemzetközi hangulattal, illetve nem voltak olyan egyensúlytalanságok a hazai makro mutatókban, aminek hatására a spekulatív szereplők forint eladási pozíciókat nyitottak volna. Azonban a hazai fizetőeszköz május óta stabilan gyengülő pályára állt, elhagyva korábbi 310-315 körüli sávot az euróval szemben. Ennek legfontosabb oka, hogy meglehetősen prociklikus a hazai monetáris politika, ami az emelkedő inflációval együtt nem kedvez a forint árfolyamának. Továbbá a nemzetközi környezet sem támogató már, így a régiós devizák mind gyengülnek. Egyelőre az látszik, hogy a jelenlegi szint még a Magyar Nemzeti Bank tűréshatárán belül van, és nem akarnak reagálni egy esetleges szigorítással. Tekintve, hogy a forint short pozíciók tartási költsége alacsony, így a jelenlegi jegybanki kommunikáció inkább a short pozíciót felvevő szereplőket bátorítja. A hazai kötvénypiacon továbbra is gyengülés volt a jellemző, ami összhangban van az emelkedő inflációs várakozásokkal, ami előbb-utóbb lépésre fogja kényszeríteni a jegybankot. Összességében elmondható, hogy idén a jelentős hozamemelkedésnek köszönhetően a monetáris kondíciók szigorodtak, függetlenül attól, hogy az MNB nem változtatott az eszköztár egyik elemén sem a szigorítás irányában.

## Az alap összetétele az adott hónap végén, a tervezett elemek szerinti bontásban\*



\*A grafikon az Alap Tájékoztatójában és Kezelési Szabályzatában megadott eszközkategóriák szerinti bontásban mutatja be az Alap eszközeit az adott hónap utolsó napján.

## Kockázati mutatók

Szórás	3,21%
Nettó összesített kockázati kitettség	100,00%

## Kockázati mutatók értelmezése

Szórás	A befektetési alap árfolyamgidozásának erősségét mutatja meg. Minél magasabb az értéke, az alap heti hozamai átlagosan annál jobban eltérhetnek az átlagos heti hozamszinttől az elmúlt öt évben. Amennyiben az alap nincs öt éves, vagy öt éven belül befektetési politikát váltott, akkor a szórás mutató részben szimulált adatokon alapulhat.
Nettó összesített kockázati kitettség	Megmutatja, hogy az alapon lévő származtatott eszközök figyelembe vételével mekkora a nettósított kockázati kitettség a nettó eszközértékhez viszonyítva.

## További fontos információk

Az alap befektetési politikájáról, forgalmazási költségeiről és a befektetés lehetséges kockázatairól részletesen tájékozódjon az Alap forgalmazási helyein található kiemelt befektetői információjából, hivatalos tájékoztatójából és kezelési szabályzatából. Befektetési döntése előtt minden esetben ismerje meg a fenti dokumentumokat. Annak ellenére, hogy a jelen kiadványunk pontossága, helyessége érdekében a lehető legteljesebb körültekintéssel jártunk el az Alapkezelő nem tud garanciát vállalni az abban foglaltakért. Az Alapkezelő és annak munkatársai nem vállalnak felelősséget azért az üzleti döntésért, vagy annak valamely következményéért, melyet bármely személy a jelen kiadványban foglaltak alapján hoz.

Felhívjuk a befektetők figyelmét arra, hogy a befektetési jegy tulajdonosokra egységes szabályként érvényes, hogy a hozamot, valamint a befektetési jegyre kötött ügyleten elért árfolyamnnyereséget személyi jövedelemadó terheli (15%) az Szja tv. 2011. január 1-jével hatályos szabályai szerint, amennyiben a befektetési jegyek megvétele 2006. augusztus 31. után történt, illetve a törvényben megfogalmazott egyéb kivételek nem állnak fenn. Felhívjuk továbbá arra is a figyelmet, hogy a befektetőköt számlavezetési és egyéb költségek, valamint befektetési jegyek forgalmazása során a vételi, eladási és átváltási jutalék is terheli. A fenti költségek mértékéről a befektetési alap tájékoztatója és a befektetési jegy forgalmazójának kondíciós listája ad pontos tájékoztatást.