

FWR Titánium Euró Alapok Alapja

Havi Jelentés

a **2017.01.01 - 2017.01.31** időszakra



FRIEDRICH
WILHELM
RAIFFEISEN

Alap Adatok

Az Alap indulása	2015.04.28.
Alapkezelő	Raiffeisen Befektetési Alapkezelő Zrt.
Al-alapkezelő	-
Letétkezelő	Raiffeisen Bank Zrt.
Könyvvizsgáló	RSM DTM AUDIT Tanácsadó Kft.
Vezető Forgalmazó	Raiffeisen Bank Zrt.
Az Alap típusa	kötvénytúlsúlyos vegyes alap
Referencia Index	Az alap nem követ kifejezetten benchmarkot , célja a kiegyensúlyozott és minél magasabb hozam elérése egy mérsékelt kockázati szint tartása mellett.

Stratégia

Az FWR Titánium Euró Alapok Alapja mérsékelt kockázatot felvállaló alap, melynek célja, hogy más befektetési alapokba történő befektetésen keresztül a lehető legmagasabb tőkenövekményt érje el. Az Alapkezelő az Alap tőkéjét a likvid eszközökön (bankbetét, állampapírok) felül kizárólag befektetési alapok jegyeibe, illetőleg egyéb kollektív befektetési értékpapírokba fekteti. Az Alap döntően olyan befektetési alapok befektetési jegyeit vásárolja, amelyek globális fókusszal rendelkeznek és elsődleges céljuk dinamikusan kezelt, diverzifikált portfólió felépítése.

Hozamok

év	hozam (%)	árfolyam (€)	nettó eszközérték (€)
Az ideai adat év elejétől 2017.01.31-ig tartó időszakra vonatkozik, nem évesített.			
2017	0,22	0,964335	2 928 567
2016	5,42	0,962257	3 094 773
2015	-8,72	0,912795	3 011 791

A hozam százalékos mértéke a befektető által elérhető forgalmazási költségek levonása előtti nettó hozamot mutatja be, amennyiben a teljes évben megtartotta befektetését, és az esetlegesen kifizetett hozamot visszafektette az alapba. A befektetési alap forgalmazásával (vétel, tartás, eladás) kapcsolatos költségek az alap kezelési szabályzatában és a forgalmazási helyeken megismerhetők. A múltbeli hozamok nem jelentenek garanciát az alap jövőbeli teljesítményére nézve. A közölt hozam adatok nominálisak és az adott naptári évre vonatkoznak. Az alap indulásának évében és az ideai évben a hozamok egy évnél rövidebb időre vonatkoznak.

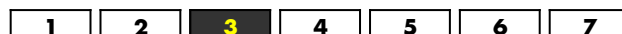
Kockázati Profil

Alacsonyabb kockázat Magasabb kockázat

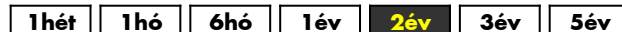


Tipikusan alacsonyabb hozam

Tipikusan magasabb hozam



Ajánlott minimális befektetési időtáv



10%-nál nagyobb arányú eszközök

név	arány (%)
Raiffeisen Dynamic Assets	50,90
RAIFFEISEN GL ALLOC STR PLUS	25,65
Raiffeisen 337 Strat.Alloc.Mas	15,49

Kiegészítő Információk

A Raiffeisen Befektetési Alapkezelő Zrt. tagja a Befektetési Alapkezelők és Vagyonkezelők Magyarországi Szövetségének (BAMOSZ). Az FWR Titánium Euró Alapok Alapja „kötvénytúlsúlyos vegyes alap” a BAMOSZ szerint, így nem kötvénytípusú eszközeinek arányát 35% alatt tartja.

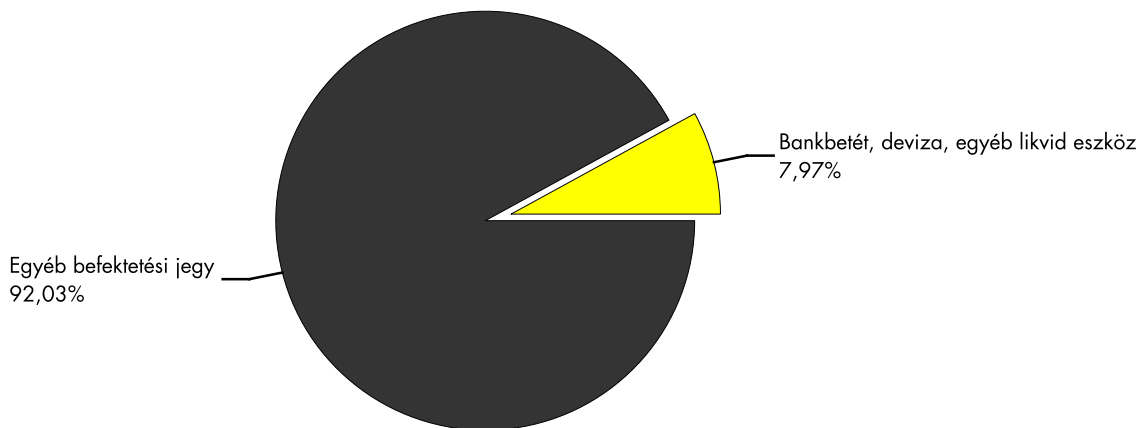
Az alap árfolyama, viszonyítási pont: 2015.04.28



Piaci események

Az újév elején is azok a tényezők mozgatták a piacokat, amik 2016 végén meghatározóvá váltak. Elsősorban arra kíváncsiak a befektetők, hogy Trump elnöksége során, változtat-e a kampányban mutatott retorikán vagy ugyanazzal a vehemenciával fog-e kormányozni. Bár egyelőre nem érdemes hosszú távú következtetéseket levonni, úgy tűnik nem tétlenkedik az új amerikai elnök és a számára fontos kérdésekkel el is kezdett foglalkozni. Az egyik legnagyobb visszhangot kiváltó intézkedése, hogy elnöki rendeletben deklarálta, hogy bizonyos országokból nem utazhatnak be külföldi állampolgárok az Egyesült Államok területére. Bár ez az intézkedés piaci szempontból kevésbé érdekes, azonban jól példázza, hogy valószínűleg Trump kampányban mutatott arca nem csak a szavazat szerzést szolgálta, hanem valós meggyőződésen alapult. Befektetői szempontból fontos következtetések a Trump kabinet összetételéből vonhatók le, tekintve, hogy a pénzügyi, kereskedelmi, külügyi és egészségügyi pozíciókba is olyan személyeket jelölt, akik az ő elképzeléseit osztják. Ennek megfelelően a bankszabályozás enyhítésének, az Obamacare kivezetésének, a kereskedelmi egyezményekből való kilépésnek vélhetően nem lesz komoly akadálya. Januárban az amerikai jegybank szerepét betöltő Federal Reserve illetve az Európai Központi Bank is ülésezett. Érdemi változtatások nem történtek, így komoly piaci reakció sem követte az eseményeket. A hónap során a részvénytőzsdék emelkedtek az amerikai nagyvállalatokat tömörítő S&P 500 index 1,79%-ot, míg a technológiai fókuszú Nasdaq index 4,30%-ot növelt. Az európai piacon inkább a politikai kockázatok domináltak, ennek megfelelően

Az alap összetétele az adott hónap végén, a tervezett elemek szerinti bontásban*



*A grafikon az Alap Tájékoztatójában és Kezelési Szabályzatában megadott eszközkategóriák szerinti bontásban mutatja be az Alap eszközeit az adott hónap utolsó napján.

Kockázati mutatók

Szórás	4,16%
Nettó összesített kockázati kitettség	100,00%

Kockázati mutatók értelmezése

Szórás	A befektetési alap árfolyamigadozásának erősségét mutatja meg. Minél magasabb az értéke, az alap heti hozamai átlagosan annál jobban eltérhetnek az átlagos heti hozamszinttől az elmúlt öt évben. Amennyiben az alap nincs öt éves, vagy öt éven belül befektetési politikát változt, akkor a szórás mutató részben szimulált adatokon alapulhat.
Nettó összesített kockázati kitettség	Megmutatja, hogy az alapon lévő származtatott eszközök figyelembe vételével mekkora a nettósított kockázati kitettség a nettó eszközértékhez viszonyítva.

További fontos információk

Az alap befektetési politikájáról, forgalmazási költségeiről és a befektetés lehetséges kockázatairól részletesen tájékozódjon az Alap forgalmazási helyein található kiemelt befektetői információjából, hivatalos tájékoztatójából és kezelési szabályzatából. Befektetési döntése előtt minden esetben ismerje meg a fenti dokumentumokat. Annak ellenére, hogy a jelen kiadványunk pontossága, helyessége érdekében a lehető legteljesebb körültekintéssel jártunk el az Alapkezelő nem tud garanciát vállalni az abban foglaltakért. Az Alapkezelő és annak munkatársai nem vállalnak felelősséget azért az üzleti döntésért, vagy annak valamely következményéért, melyet bármely személy a jelen kiadványban foglaltak alapján hoz.

Felhívjuk a befektetők figyelmét arra, hogy a befektetési jegy tulajdonosokra egységes szabályként érvényes, hogy a hozamot, valamint a befektetési jegyre kötött ügyleten elért árfolyamnyereséget személyi jövedelemadó terheli (15%) az Sztv. 2011. január 1-jével hatályos szabályai szerint, amennyiben a befektetési jegyek megvétele 2006. augusztus 31. után történt, illetve a törvényben megfogalmazott egyéb kivételek nem állnak fenn. Felhívjuk továbbá arra is a figyelmet, hogy a befektetőket számlavezetési és egyéb költségek, valamint befektetési jegyek forgalmazása során a vételi, eladási és átváltási jutalék is terheli. A fenti költségek mértékéről a befektetési alap tájékoztatója és a befektetési jegy forgalmazójának kondíciós listája ad pontos tájékoztatást.