



**RSM DTM Audit**  
Könyvvizsgálat · Tanácsadás

**Független Könyvvizsgálói Jelentés  
a Raiffeisen Euro Likviditási Alap  
2012. évi éves beszámolójához**

## TARTALOMJEGYZÉK

Független könyvvizsgálói jelentés

Mérleg

Eredménykimutatás

Kiegészítő melléklet

Üzleti jelentés



## Független könyvvizsgálói jelentés

A Raiffeisen Befektetési Alapkezelő Zrt. részére

### Az éves beszámolóról készült jelentés

Elvégeztük a Raiffeisen Euro Likviditási Alap mellékelt 2012. évi éves beszámolójának a könyvvizsgálatát, amely éves beszámoló a 2012. december 31-i fordulónapra elkészített mérlegből – melyben az eszközök és források egyező végösszege 23.285.697 EUR, tárgyévi eredménye 267.113 EUR (nyereség) –, és az ezen időponttal végződő évre vonatkozó eredménykimutatásból, valamint a számviteli politika meghatározó elemeit és az egyéb magyarázó információkat tartalmazó kiegészítő mellékletből áll.

### A vezetés felelőssége az éves beszámolóért

A Raiffeisen Befektetési Alapkezelő Zrt. ügyvezetése (továbbiakban „vezetés”) felelős az éves beszámolóban a számviteli törvényben és a befektetési alapok éves beszámoló készítési és könyvvezetési kötelezettségeinek sajátosságairól szóló 215/2000. (XII. 11.) Kormányrendeletben foglaltakkal összhangban történő elkészítéséért és valós bemutatásáért, valamint az olyan belső kontrollokért, amelyeket a vezetés szükségesnek tart ahhoz, hogy lehetővé váljon az akár csalásból, akár hibából eredő lényeges hibás állításoktól mentes éves beszámoló elkészítése.

### A könyvvizsgáló felelőssége

A mi felelősségünk az éves beszámoló véleményezése könyvvizsgálatunk alapján. Könyvvizsgálatunkat a magyar Nemzeti Könyvvizsgálói Standardokkal összhangban hajtottuk végre. Ezek a standardok megkövetelik, hogy megfeleljünk az etikai követelményeknek, valamint hogy a könyvvizsgálatot úgy tervezzük meg és hajtsuk végre, hogy kellő bizonyosságot szerezzünk arról, hogy az éves beszámoló mentes-e a lényeges hibás állításoktól.

A könyvvizsgálat magában foglalja olyan eljárások végrehajtását, amelyek célja könyvvizsgálói bizonyítékot szerezni az éves beszámolóban szereplő összegekről és közzétételekről. A kiválasztott eljárások, beleértve az éves beszámoló akár csalásból, akár hibából eredő, lényeges hibás állításai kockázatainak felmérését is, a könyvvizsgáló megítélésétől függenek. A kockázatok ilyen felmérésekor a könyvvizsgáló az éves beszámoló gazdálkodó egység általi elkészítése és valós bemutatása szempontjából releváns belső kontrollt azért mérlegeli, hogy olyan könyvvizsgálói eljárásokat tervezzen meg, amelyek az adott körülmények között megfelelőek, de nem azért, hogy a gazdálkodó egység belső kontrolljának hatékonyságára vonatkozóan véleményt mondjon. A könyvvizsgálat magában foglalja továbbá az alkalmazott számviteli politikák megfelelőségének és a vezetés által készített számviteli becslések ésszerűségének, valamint az éves beszámoló átfogó prezentálásának értékelését is.

Meggyőződésünk, hogy a megszerzett könyvvizsgálói bizonyíték elegendő és megfelelő alapot nyújt könyvvizsgálói véleményünk megadásához.



**RSM DTM Audit**  
Könyvvizsgálat · Tanácsadás

### Vélemény

Véleményünk szerint az éves beszámoló megbízható és valós képet ad a Raiffeisen Euro Likviditási Alap 2012. december 31-én fennálló vagyoni és pénzügyi helyzetéről, valamint az ezen időponttal végződő évre vonatkozó jövedelmi helyzetéről a számviteli törvényben és a befektetési alapok éves beszámoló készítési és könyvvezetési kötelezettségeinek sajátosságairól szóló 215/2000. (XII. 11.) Kormányrendeletben foglaltakkal összhangban.

### Egyéb jelentéstételi kötelezettség: Az üzleti jelentésről készült jelentés

Elvégeztük a Raiffeisen Euro Likviditási Alap mellékelt 2012. évi éves beszámolójához kapcsolódó, 2012. december 31-i fordulónapra vonatkozó üzleti jelentésének a vizsgálatát.

A vezetés felelős az üzleti jelentésnek a számviteli törvényben és a befektetési alapok éves beszámoló készítési és könyvvezetési kötelezettségeinek sajátosságairól szóló 215/2000. (XII. 11.) Kormányrendeletben foglaltakkal összhangban történő elkészítéséért. A mi felelőségünk az üzleti jelentés és az ugyanazon üzleti évre vonatkozó éves beszámoló összhangjának megítélése. Az üzleti jelentéssel kapcsolatos munkánk az üzleti jelentés és az éves beszámoló összhangjának megítélésére korlátozódott és nem tartalmazta egyéb, a gazdálkodó nem auditált számviteli nyilvántartásaiból levezetett információk áttekintését.

Véleményünk szerint a Raiffeisen Euro Likviditási Alap 2012. évi üzleti jelentése a Raiffeisen Euro Likviditási Alap 2012. évi éves beszámolójának adataival összhangban van.

Budapest, 2013. április 24.

Kozma Attila Mihály  
Partner  
RSM DTM AUDIT Tanácsadó Kft.  
1138 Budapest, Faludi u. 3.  
Nyilvántartási szám: 002552

Kozma Attila  
Bejegyzett könyvvizsgáló  
Nyilvántartási szám: 005847



**RSM DTM AUDIT**  
Könyvvizsgálat · Tanácsadás

RSM DTM AUDIT Tanácsadó Kft.  
1138 Budapest, Faludi u. 3.  
Adószám: 14678408-2-41

## Raiffeisen Euro Likviditási Alap

MÉRLEG	EUR-ban	EUR-ban
	2011. december 31.	2012. december 31.
<b>A / Befektetett eszközök</b>	<b>0</b>	<b>0</b>
<b>I. Értékpapírok</b>	<b>0</b>	<b>0</b>
1 Értékpapírok	0	0
2 Értékpapírok értékkülönbözete	0	0
a kamatokból, osztalékból	0	0
b egyéb	0	0
<b>B / Forgóeszközök</b>	<b>7 703 378</b>	<b>23 200 814</b>
<b>I. Követelések</b>	<b>0</b>	<b>0</b>
1 Követelések	0	0
2 Követelések értékvesztése (-)	0	0
3 Külf. pénzürtékre szóló köv. ért. különb.	0	0
4 Forintkövetelések értékelési különb.	0	0
<b>II. Értékpapírok</b>	<b>0</b>	<b>0</b>
1 Értékpapírok	0	0
2 Értékpapírok értékkülönbözete	0	0
a kamatokból, osztalékból	0	0
b egyéb	0	0
<b>III. Pénzeszközök</b>	<b>7 703 378</b>	<b>23 200 814</b>
1 Pénzeszközök	7 703 378	23 200 814
2 Valuta, devizabetét értékelési különb.	0	0
<b>C / Aktív időbeli elhatárolások</b>	<b>26 265</b>	<b>84 883</b>
1 Aktív időbeli elhatárolások	26 265	84 883
2 Aktív időbeli elhatárolások ért. veszt. (-)	0	0
<b>D / Származtatott ügyletek ért. különbözet</b>	<b>0</b>	<b>0</b>
<b>ESZKÖZÖK (AKTIVÁK) ÖSSZESEN</b>	<b>7 729 643</b>	<b>23 285 697</b>
<b>E / Saját tőke</b>	<b>7 721 460</b>	<b>23 266 535</b>
<b>I. Induló tőke</b>	<b>7 500 123</b>	<b>22 264 195</b>
1 Kibocsátott bef. jegyek névértéke	41 727 864	92 824 760
2 Visszavásárolt bef. jegyek névértéke (-)	-34 227 741	-70 560 565
<b>II. Tőkenövekmény</b>	<b>221 337</b>	<b>1 002 340</b>
1 Visszavás. bef. jegyek bevonási ért.kül.	-34 877	479 013
2 Értékelési különbözet tartaléka	0	0
3 Előző évek eredménye	62 110	256 214
4 Üzleti év eredménye	194 104	267 113
<b>F / Céltartalékok</b>	<b>0</b>	<b>0</b>
<b>G / Kötelezettségek</b>	<b>4 711</b>	<b>14 875</b>
<b>I. Hosszú lejáratú kötelezettség</b>	<b>0</b>	<b>0</b>
<b>II. Rövid lejáratú kötelezettség</b>	<b>4 711</b>	<b>14 875</b>
<b>III. Külf. pénzürtékre sz. köt. ért. kül.</b>	<b>0</b>	<b>0</b>
<b>H / Passzív időbeli elhatárolások</b>	<b>3 472</b>	<b>4 287</b>
<b>FORRÁSOK (PASSZIVÁK) ÖSSZESEN</b>	<b>7 729 643</b>	<b>23 285 697</b>

Budapest, 2013. április 24.


  
 Balogh András  
 az Alap képviselőjében

## **Raiffeisen Euro Likviditási Alap**

### **Eredménykimutatás**

	EUR-ban <b>2011.</b> december 31.	EUR-ban <b>2012.</b> december 31.
<b>I Pénzügyi műveletek bevételei</b>	258 933	455 118
<b>II Pénzügyi műveletek ráfordításai</b>	300	532
<b>III Egyéb bevételek</b>	0	0
<b>IV Működési költségek</b>	64 529	187 464
<b>V Egyéb ráfordítások</b>	0	9
<b>VI Rendkívüli bevételek</b>	0	0
<b>VII Rendkívüli ráfordítások</b>	0	0
<b>VIII Fizetett, fizetendő hozamok</b>	0	0
<b>IX Tárgyévi eredmény</b>	<b>194 104</b>	<b>267 113</b>

Budapest, 2013. április 24.

  
Balogh András  
az Alap képviselőjében

# **Raiffeisen Euro Likviditási Alap**

## **Kiegészítő melléklet**

**a 2012. december 31-ével végződő üzleti évre**

### **1. Általános gazdálkodási körülmények**

A Raiffeisen Euro Likviditási Alap (továbbiakban: Alap) 2010. március 04-én került nyilvántartásba vételre a PSZÁF-nál. Az induló tőke összege névértéken 2.223.636 EUR, a jegyzés értéke 2.223.636 EUR.

A befektetési jegyek névértéke: 1 euro.

A PSZÁF határozatszám: EN-III/TTE-51/2010.

Az Alap határozatlan futamidejű.

Az Alap mögött a Raiffeisen csoport nagybefektetésekben tapasztalt gárdája áll.

Ausztriában a Raiffeisen a legnagyobb alapkezelő. A csoport tagjai vezető banki szolgáltatók.

Az Alap, könyvvizsgálattal alátámasztott éves beszámolóját és éves jelentését az interneten is közzéteszi, amelynek pontos címe, elérhetősége a következő: <https://alapok.raiffeisen.hu/aktualis/jelentesek>

Alapkezelő:	Raiffeisen Befektetési Alapkezelő Zrt.	1054 Budapest, Akadémia u. 6.
Az Alap képviselőjére jogosult:	Balogh András	1028 Budapest, Kokárda u. 25.
Forgalmazó:	Raiffeisen Bank Zrt.	1054 Budapest, Akadémia u. 6.
Letételező:	Raiffeisen Bank Zrt.	1054 Budapest, Akadémia u. 6.

Az Alap könyvvizsgálatra kötelezett.

Könyvvizsgáló:	Kozma Attila (005847)	RSM DTM Audit Kft. 1138 Budapest, Faludi u. 3.
----------------	-----------------------	---

A számviteli szolgáltatás körébe tartozó feladatok

irányításáért felelős személy:	Liebszter Mónika	1204 Budapest, Kolozsvár utca 12.
--------------------------------	------------------	-----------------------------------

NGM regisztrációs szám: 163363

### **2. Befektetési politika**

Az Alapkezelő a tőle elvárható maximális gondossággal, saját belátása és döntése alapján, a törvények és az Alapkezelési Szabályzatban foglalt korlátozások betartása mellett alakítja ki az Alap forrásainak felhasználási módját, a befektetési arányokat, annak érdekében, hogy az Alap az Alapkezelő várakozásainak megfelelő jövőbeni kockázatok és hozamok függvényében hosszabb távon a lehetséges legmagasabb hozamot érje el.

Az Alap eszközeinek túlnyomó részét euróban nevesített kamatozó eszközökbe fekteti a pénzpiacon és a kötvénypiacon.

1. Bankbetét (minimális arány: 0%, maximális arány: 100%, célarány: 100%):

Látraszóló, illetve lekötött bankbetétek.

2. Állampapírok (minimális arány: 0%, maximális arány: 100%, célarány: 0%):

A) a magyar vagy külföldi állam által kibocsátott hitelviszonyt megtestesítő állampapírok, így többek között a diszkontkincstárjegyek, kamatozó kincstárjegyek, fix, illetve változó kamatozású államkötvények;

B) a magyar jegybank (MNB), az Európai Központi Bank vagy az Európai Unió más tagállamának jegybankja által kibocsátott, hitelviszonyt megtestesítő értékpapírok.

3. Egyéb hitelviszonyt megtestesítő értékpapírok (minimális arány: 0%, maximális arány: 80%, célarány: 0%):

Devizabelföldi és devizakülföldi társaságok által kibocsátott hitelviszonyt megtestesítő értékpapírok, amelyek megfelelnek

a Törvény 275. §-ában foglalt feltételeknek.

Az Alap a befektetéseit euróban nevesített eszközökben kívánja tartani, a befektetési politikája szerint nem szándékozik 30% feletti mértékben egyéb devizanemben befektetni. Így a befektetők nem szembesülnek kiemelkedő mértékben idegen deviza árfolyamkockázatával.

Az Alapkezelő az Alap nevében származtatott ügyletet kizárólag az Alapkezelési Szabályzatban megfogalmazott befektetési célok elérése érdekében köthet befektetési eszközre. Így az Alapkezelő csak fedezeti szándékkal köt származtatott ügyletet.

### 3. Számviteli politika összefoglalása

#### 3.1. Számviteli irányelvek

Az Alap a könyvelését és kimutatásait a Számvitelről szóló 2000. évi C törvény (Szt.), a Tőkepiaci törvényről szóló 2001. évi CXX. tv. illetve a befektetési alapok beszámolóképzéséről a 215/2000. (XII.11.) Korm. rend. előírásaival és a Magyarországon általánosan elfogadott számviteli elvekkel összhangban készíti.

Az Alap kettős könyvvitelt vezet, éves beszámólót készít, amelynek része a mérleg, az eredménykimutatás, a kiegészítő melléklet és a cash-flow kimutatás.

Az Alap az ellenőrzés és önellenőrzés során megállapított, az előző év éves beszámolójában elkövetett jelentősebb összegű hibának tekinti azokat, amelyek meghaladják az ellenőrzött üzleti év mérlegfőösszegének 2 százalékát, illetve, ha a mérlegfőösszeg 2 százaléka meghaladja az 500 millió forintot, akkor 500 millió forint.

Az alap lényegesnek minősít minden olyan jelentős összegű hibát, amelynek hatása eléri, vagy meghaladja a saját tőke 20%-át.

Az Alap főbb számviteli irányelveinek összefoglalását és az értékelési eljárásokat az alábbiakban mutatjuk be.

#### 3.2. Az éves beszámoló pénzneme

A mérlegbeszámoló euroban készült és euroban került kimutatásra.

A mérlegkészítés dátuma: 2013. január 31.

#### 3.3. Az értékelési eljárások ismertetése

Az értékelési eljárásoknál - a Számviteli Tv., a Tőkepiaci tv. és a kezelési szabályzatban leírtak alapján - az Alap Számviteli politikájában rögzítettek az irányadóak.

Az Alap az eszközeiről részletes nyilvántartást vezet, az értékpapírok értékelése az Alapkezelési szabályzatának megfelelően történik. Az értékpapírok nem realizált árfolyam különbözetét a tárgyévi eredmény nem tartalmazza, az közvetlenül a tőkenövekménnyel szemben kerül elszámolásra.

A portfólió értékelésének elvei:

Az Alapok nettó eszközértékét T napra vonatkozóan T napon a Kibocsátási Pénznemben, azaz euróban kifejezve határozza meg az Alap Letétkezelője. A Nettó eszközérték számításakor az Alapok T-1 napi záró állapot szerint meglévő eszközeinek piaci értékét T napra vonatkozóan, azok T-1 napi záró árfolyamának és T-1 napi hozamadatainak figyelembevételével a következőkben részletezendő számítási módok szerint kell meghatározni. Az eszközök T napra megállapított piaci értékéből a nettó eszközérték meghatározásához le kell vonni az Alapot T napig terhelő kötelezettségeket.

A nem a Kibocsátási Pénznemben nyilvántartott portfólió elemeket, a T-1 nap érvényes MNB középárfolyamok felhasználásával kell értékelni. Ha egy befektetési eszközt több tőzsdén jegyeznek, a Letétkezelő jogosult eldönteni, hogy melyik tőzsdén kialakult árat kell figyelembe venni.

#### Látra szóló betét (folyószámla)

A nettó eszközértéket a látra szóló betétek kapcsán oly módon kell T napra megállapítani, mintha azokat az Alapkezelő T napon likvidálná.

#### Lekötött betét

A lekötött betétek összegét a T napig felhalmozott kamatok összegével meg kell növelni. A különleges betéti konstrukciónak minősülő struktúrált termékek esetében a T napig felhalmozott kamat megállapításának hagyományostól eltérő módját a betétkötési keretszerződés, illetve a lekötési megbízás tartalmazza.

#### Származtatott ügyletek

Az Alapkezelő az Alap nevében származtatott ügyletet kizárólag az Alapkezelési Szabályzatban megfogalmazott befektetési célok elérése érdekében köthet befektetési eszközre, devizára.

#### A) Tőzsdén kívüli származtatott ügyletek

##### 1. Határidős vételi megállapodások

A határidős vételi megállapodások T napi eszközértéke a mögöttes instrumentum fentiek alapján meghatározott T napi piaci értékének és a határidős megállapodásban szereplő vételi árfolyam T napra vonatkozó jelenértékének a különbözetével egyezik meg.

##### 2. Határidős eladási megállapodások

A határidős eladási megállapodások T napi eszközértéke a határidős megállapodásban szereplő eladási árfolyam T napra vonatkozó jelenértékének és a mögöttes instrumentum fentiek alapján meghatározott T napi piaci értékének különbözetével egyezik meg.

##### 3. Opciók, csereügyletek, egyéb származtatott ügyletek

Amennyiben több ár is elérhető egy tőzsdén nem kereskedett (OTC) ügyletre, akkor az alábbi sorrend szerint kell figyelembe venni az árakat:

- Bank, vagy befektetési vállalkozás által jegyzett kétoldali árfolyamból számított középárfolyam
- Az adott származtatott eszköz elismert értékelési módszerével számított elméleti árfolyam az alaptermékek árfolyamának figyelembe vételével, valamint a számítás módszerének dokumentálásával.



#### Tőzsdére bevezetett értékpapírok

Tőzsdére bevezetett, azaz tőzsdei értékpapírnak minősülnek a fent Alapkezelési Szabályzat alkalmazásában a Budapesti Értéktőzsdére bevezetett értékpapírok. A tőzsdei papírok pontos listáját a BÉT "Bevezetési és Forgalmantartási Szabályzatában" meghatározott ún. Tőzsdei Értékpapír Lista tartalmazza.

#### A) Hitelviszonyt megtestesítő értékpapírok

Amennyiben a tőzsdén az adott értékpapírra nettó árfolyamon történik a jegyzés és így az árfolyam nem tartalmazza az előző kamatfizetés óta a T napig felhalmozott kamat összegét, úgy az adott értékpapír piaci értékének meghatározásakor az utolsó kamatfizetéstől T napig felhalmozott kamat összegét hozzá kell adni az adott értékpapír nettó árfolyamértékéhez.

Amennyiben a tőzsdei árfolyam az utolsó kamatfizetés óta felhalmozott kamatokot tartalmazza, de T tőzsdénapon forgalom nem volt, akkor az utolsó tőzsdei átlagárfolyamot az utolsó forgalmi nap és a T nap között felhalmozódott kamatokkal növelni kell.

#### B) Elsődleges forgalmazói rendszerben szereplő Magyar Állam által kibocsátott állampapírok

Az elsődleges forgalmazói rendszerben szereplő Magyar Állam által kibocsátott állampapírok értékét az ÁKK által nyilvánosságra hozott legjobb vételi és legjobb eladási árfolyam számtani átlagaként meghatározott közép árfolyam alapján, az időarányos felhalmozott kamattal növelve kell értékelni. A számításhoz az értékelés napján – vagy annak hiányában az értékelést megelőző, az értékelés napjához legközelebbi napon – az ÁKK által közzétett adatokat kell alkalmazni.

#### C) Elsődleges forgalmazói rendszerben nem szereplő, a Magyar Állam, vagy a Magyar Nemzeti Bank által kibocsátott állampapírok

Az elsődleges forgalmazói rendszerben nem szereplő és 92 nap vagy annál rövidebb hátralévő futamidejű állampapírok T napra vonatkozó árfolyamát az ÁKK 3 hónapos referencia hozama alapján, kötvények esetében az időarányos – T napig – felhalmozott kamattal növelve kell értékelni.

Az elsődleges forgalmazói rendszerben nem szereplő és 92 napnál hosszabb hátralévő futamidejű állampapírok T napra vonatkozó árfolyamát az utolsó tőzsdei nettó átlagárfolyamon, az időarányos – T napig – felhalmozott kamattal növelve kell értékelni.

Az elsődleges forgalmazói rendszerben nem szereplő, még ki nem bocsátott állampapírok T napra vonatkozó árfolyamát a bekerülési nettó árfolyamon, kötvények esetében az időarányos – T napig – felhalmozott kamattal növelve kell értékelni.

#### D) Elsődleges forgalmazói rendszerben nem szereplő, nem a Magyar Állam vagy a Magyar Nemzeti Bank által kibocsátott állampapírok

A tőzsdén jegyzett állampapírokat az utolsó tőzsdei nettó átlagárfolyamon, az időarányos – T napig – felhalmozott kamattal növelve kell értékelni.

#### Tőzsdére be nem vezetett, nyilvános értékpapír-forgalomban szereplő értékpapírok

A tőzsdére be nem vezetett, azaz nem tőzsdei nyilvános értékpapír-forgalomban szereplő értékpapírnak minősülnek az Alapkezelési Szabályzat alkalmazásában a Budapesti Értéktőzsdére nem bevezetett értékpapírok. Azaz azon értékpapírok, amelyek a BÉT "Bevezetési és Forgalmantartási Szabályzatában" meghatározott ún. "Tőzsdei Értékpapír Lista" nem tartalmaz.

#### A) Állampapírok

A Tőzsdére, azaz a BÉT-re, be nem vezetett, de valamely külföldi tőzsdére bevezetett értékpapírokat a Letétkézelő által meghatározott professzionális adatszolgáltató – REUTERS vagy BLOOMBERG – által közölt T-1 napi záró árfolyamon kell értékelni.

A semmilyen tőzsdére be nem vezetett, nyilvános értékpapír-forgalomban szereplő állampapírok piaci értékét az adott értékpapírok legfőbb másodlagos piacának tekinthető OTC piacon közzétett T-1 napi záróárfolyam, ennek hiányában átlagárfolyam alapján kell T napra vonatkozóan meghatározni.

Amennyiben a T-1 napra vonatkozóan az adott értékpapírokra az adott értékpapírok legfőbb másodlagos piacának tekinthető OTC piacokról árfolyamközlés nem hozzáférhető, a fenti számításokat az utolsó napi záróárfolyam, illetve amennyiben az nem hozzáférhető a beszerzési nettó árfolyam alapján kell elvégezni.

Amennyiben az adott értékpapírokra a szabályozott piacok által, avagy más tőzsdén kívüli információs szabályzatok alapján nettó árfolyamot közölnek, és így az utolsó napi átlag-, illetve záróárfolyam nem tartalmazza az előző kamatfizetés óta a T napig felhalmozott kamat összegét, illetve amennyiben az adott értékpapírok piaci értéke a beszerzési nettó árfolyam alapján kerül kiszámításra, úgy az adott értékpapírok piaci értékének meghatározásakor a T napig felhalmozott kamat összegét hozzá kell adni az adott értékpapírok nettó árfolyamértékéhez.

A tőzsdére be nem vezetett, kevesebb, mint 91 napos hátralévő futamidejű Magyar Állam által kibocsátott diszkont kincstárjegyek T napra vonatkozó árfolyamát az ÁKK 3 hónapos referenciahozama alapján kell kiszámítani.

Az éves beszámoló elkészítésekor a 2000. évi C. törvény 55§ (1) bekezdésével, valamint a 215/2000.Kormányrendelet 5§ (8)

bekezdésével összhangban a vevő, az adós minősítése alapján az

üzleti év mérlegfordulónapján fennálló és a mérlegkészítés időpontjáig pénzügyileg nem rendezett, három hónapon túli lejáratú követelésnél (ideértve a hitelintézetekkel, pénzügyi vállalkozásokkal szembeni követeléseket, a kölcsönként, az előlegként adott összegeket, továbbá a bevételek aktív időbeli elhatárolása között lévő követelésjellegű tételeket is), azok keletkezésekor értékvesztést kell elszámolni

- a mérlegkészítés időpontjában rendelkezésre álló információk alapján - a követelés könyv szerinti értéke és a követelés várhatóan megterülő összege - veszteségjellegű - különbözet összegében az egyéb ráfordításokkal szemben, ha ez a különbözet tartósan mutatkozik és jelentős összegű.

#### 4. A mérleghez kapcsolódó megjegyzések

##### 4.1. Információk az Alap portfóliójáról

Évzáráskor az értékpapírállomány nulla volt.

##### Pénzeszközök

Látra szóló bankbetétek	Devizanem	Beszerzési érték EUR-ban	Értékelési különbözet	Mérleg szerinti összeg EUR-ban
Folyószámla	HUF	25 452	0	25 452
Folyószámla	EUR	5 175 362	0	5 175 362
Lekötött betét	EUR	18 000 000	0	18 000 000
<b>Összesen:</b>		<b>23 200 814</b>	<b>0</b>	<b>23 200 814</b>

##### 4.2. Elhatárolások részletezése

Aktív időbeli elhatárolás (adatok EUR-ban)

	2011. december 31.	2012. december 31.
Folyószámla kamat elhatárolása	277	496
Lekötött betét kamat elhatárolása	25 988	84 387
<b>Összesen</b>	<b>26 265</b>	<b>84 883</b>

Passzív időbeli elhatárolása (adatok EUR-ban)

	2011. december 31.	2012. december 31.
Mérlegvizsgálat	2 649	1 434
Letétkezelési díj	346	1 189
Kéler díj	0	49
PSZÁF díj	477	1 615
<b>Összesen</b>	<b>3 472</b>	<b>4 287</b>

##### 4.3 Szállítók részletezése

	2011. december 31.	2012. december 31.
Belföldi szállítók	4 711	14 875
	4711	<b>14 875</b>

##### 4.4. Egyéb információk

Az öt évnél hosszabb idejű kötelezettségek:

Hitelfelvétel                      nincs

Az Alap munkavállalókat nem foglalkoztat.

Az Alap nem kapott és nem adott fedezetet, biztosítékot, óvadékot, nem vállalt garanciát és kezességet.

##### 4.5. Az eredménykimutatáshoz kapcsolódó megjegyzések

Az Alap a rá vonatkozó, 215/2000. Kormányrendelet alapján készíti az eredménykimutatását.

Pénzügyi műveletek bevételei részletezése (EUR-ban)

	2011.	2012.
Folyószámlakamat	63 656	77 348
Lekötött betét kamata	195 276	376 922
Árfolyamkülönbözet	1	848
<b>Összesen</b>	<b>258 933</b>	<b>455 118</b>

Pénzügyi műveletek ráfordításai részletezése (EUR-ban)

	2011.	2012.
Árfolyamkülönbözet	300	532
<b>Összesen</b>	<b>300</b>	<b>532</b>

A működési költségek részletezése (EUR-ban)

	2011.	2012.
Mérlegvizsgálat	2 649	1 434
PSZÁF díj	2 403	4 741
Bankforgalmi jutalék	312	602
Kéler díj	0	157
Alapkezelő költsége	53 365	169 314
Letétkezelő költsége	5 800	11 216
<b>Összesen</b>	<b>64 529</b>	<b>187 464</b>

Egyéb ráfordítások részletezése (EUR-ban)

	2011.	2012.
Egyéb ráfordítás	0	9
<b>Összesen</b>	<b>0</b>	<b>9</b>

Rendkívüli bevételek és ráfordítások sem 2011-ben, sem 2012-ben nem voltak.

## 5. A vagyoni, pénzügyi helyzet és a jövedelmesség alakulásának bemutatása

A saját tőke részletezése	EUR-ban	
	2011. december 31.	2012. december 31.
<b>I. Induló tőke</b>	<b>7 500 123</b>	<b>22 264 195</b>
a) Kibocs.bef.jegyek névértéke	41 727 864	92 824 760
b) Visszavás.bef.jegyek névértéke	-34 227 741	-70 560 565
<b>II. Tőkenövekmény</b>	<b>221 337</b>	<b>1 002 340</b>
1. Visszavás.bef.jegyek bevonási ért.kül.	-34 877	479 013
2. Értékelési különbözetből	0	0
3. Előző évek eredménye	62 110	256 214
4. Üzleti évi eredmény	194 104	267 113
<b>Saját tőke</b>	<b>7 721 460</b>	<b>23 266 535</b>

## 6. Az éves beszámoló és a portfólió jelentés számai közötti eltérés okai:

Az eltérés alapvető oka, hogy míg a beszámoló 2013. január 31-ig ismertté vált információkra épül, addig a portfólió jelentés számai 2013. év első forgalmazási napján, mint nyitó érték kerültek meghatározásra a 2012. évi utolsó forgalmazási napi állományi adatok alapján.

Mind a korrekciós tételek, mind a kamatozó értékpapírok esetén az első forgalmazási napig esedékes összeg kerül a portfólió jelentésbe.

A kötelezettségek és követelések között is megjelennek az első, már 2013. évi forgalmazási napig számolt díjtételek, míg az éves beszámolóban a tényleges 2012. évi költségek és kötelezettségek kerülnek elszámolásra, melyek január 31-ig ismertté válnak. Az ebből adódó eltérés 2.506 e Ft.

	Beszámoló	NEÉ számítás	Különbözet (EUR-ban)
Saját tőke / Nettó eszközérték	23 266 535	23 265 248	-1 287

### Különbözet tételelesen:

Folyószámla	5 200 814	5 200 693	-121
Lekötött betét	18 000 000	18 085 482	85 482
Követelések/ Aktív időbeli elhat.	84 883	741	-84 142
Kötelezettségek/ Passzív id. elh.	-19 162	-21 668	-2 506

A folyószámla és a lekötött betét elhatárolt kamata a NEÉ számításban a követelések és a pénzeszközök között szerepel, a beszámolóban pedig az aktív elhatárolások között került kimutatásra. Az első forgalmazási napig és a 2012.12.31-ig esedékes folyószámla kamat különbözet összege 121,- EUR, a lekötött betét kamat különbözete 85.482,- EUR.

A beszámoló tartalmazza a folyószámla kamatot, a riportban ez a követelések között szerepel. A lekötött betétek kamatai a beszámolóban elhatárolásként szerepelnek 84.387,- EUR összeggel, a folyószámla kamatainak elhatárolt összege pedig 496,- EUR, ezek összesen 84.883,- EUR. Ezzel szemben a NEÉ számításnál a 2012.12.31-ig esedékes 121,- EUR folyószámlakamat különbözet és 620,- EUR egyéb követelés szerepel.

### Mutatók: (lásd 1. sz. melléklet)


	2011.	2012.
1. Befektetett eszközök az összes eszközhöz	0,00%	0,00%
2. Forgóeszközök az összes eszközhöz	100,00%	100,00%
3. Saját tőke aránya az összkötelezettséghez + saját tőkéhez	99,89%	99,92%
4. Hosszú lejáratú kötelezettségek		
a/ a HLK + saját tőkéhez	0,00%	0,00%
b/ a saját tőkéhez	0,00%	0,00%

A "likviditási jelentés" a 2. sz. mellékletben található.

A "cash-flow" kimutatás a 3. sz. mellékletben található.

A "portfólió jelentés értékpapíralapra" a 4. sz. mellékletben található.

Budapest, 2013. április 24.



Balogh András  
Az Alap képviselőjében

1. sz. melléklet

A mérleg sorok adatai alapján

1. Befektetett eszközök az összes eszközökhöz

<b>0,00%</b>	Befektetett eszköz	-	0
	<u>Összes eszköz</u>	-	<u>23 285 697</u>

2. Forgóeszközök az összes eszközökhöz

<b>100,00%</b>	Forgóeszköz+Aktív időbeli elh.	-	23 285 697
	<u>Összes eszköz</u>	-	<u>23 285 697</u>

3. Saját tőke aránya az összkötelezettséghez + saját tőkéhez

<b>99,92%</b>	Saját tőke	-	23 266 535
	<u>Források összesen</u>	-	<u>23 285 697</u>


4. Hosszú lejáratú kötelezettségek

- a/ a HJK + saját tőkéhez  
b/ a saját tőkéhez

a/	<b>0,00%</b>	Hosszú lejáratú kötelezettségek	-	0
		<u>Hosszú lej. köt. + Saját tőke</u>	-	<u>23 266 535</u>

b/	<b>0,00%</b>	Hosszú lejáratú kötelezettségek	-	0
		<u>Saját tőke</u>	-	<u>23 266 535</u>

Budapest, 2013. április 24.



Balogh András  
Az Alap képviselőjében

2. sz. melléklet

Likviditási jelentés az alapra

2012.

I. Hitelállomány összetétele

EUR-ban  
0

II. Költségek összetétele

Pénzügyileg realizált

EUR-ban  
168 302

	Elszámolt	Elhatárolt/szállítók	
Mérlegvizsgálat	1 434	1 434	0
PSZÁF díj	4 741	1 615	3 126
Bankforgalmi jutalék	602	0	602
Kéler díj	157	49	108
Alapkezelő költsége	169 314	14 875	154 439
Letétkezelő költsége	11 216	1 189	10 027
<b>Össz:</b>	<b>187 464</b>	<b>19 162</b>	<b>168 302</b>

III. Értékpapíralap vagyonának megoszlása

Saját tőke 23 266 535

EUR-ban  
ill. %-ban

Vagyonelem	Időszak nyitóállomány	Időszak záróállomány	Megoszlás
	<b>7 703 378</b>	<b>23 200 814</b>	<b>99,72%</b>
Folyószámla	2 703 378	5 200 814	22,35%
Bankbetétek	5 000 000	18 000 000	77,36%
Vagyonelem	Időszak nyitóállomány	Időszak záróállomány	Megoszlás
<b>Aktív elhatárolások</b>	<b>26 265</b>	<b>84 883</b>	<b>0,36%</b>
<b>Összesen</b>	<b>7 729 643</b>	<b>23 285 697</b>	<b>100,08%</b>

Budapest, 2013. április 24.

  
Balogh András  
Az Alap képviselőjében

3. sz. melléklet

Cash-flow kimutatás

	2011. december 31.	2012. december 31.	EUR-ban
<b>I. Szokásos tevékenységből származó pénzeszköz-változás (Működési cash flow, 1-13. sorok)</b>	<b>181 811</b>	<b>219 474</b>	
1. Tárgyévi eredmény (befolyt bérleti díjak, kapott hozamok nélkül) ±	194 104	267 113	
2. Elszámolt amortizáció +	0	0	
3. Elszámolt értékvesztés és visszairás +	0	0	
4. Elszámolt értékelési különbözet ±	0	0	
4.a. Elszámolt értékelési különbözet korrekció ±	0	0	
5. Céltartalék képzés és felhasználás különbözete ±	0	0	
6. Ingatlan befektetések értékesítésének eredménye ±	0	0	
7. Értékpapír befektetések értékesítésének, beváltásának eredménye ±	0	0	
8. Befektetett eszközök állományváltozása ±	0	0	
9. Forgóeszközök állományváltozása ±	0	0	
9.a. Értékpapírok állományváltozása ±	0	0	
10. Rövid lejáratú kötelezettség állományváltozása ±	1 739	10 164	
11. Hosszú lejáratú kötelezettségek állományváltozása ±	0	0	
12. Aktív időbeli elhatárolások állományváltozása ±	-16 000	-58 618	
13. Passzív időbeli elhatárolások állományváltozása ±	1 968	815	
<b>II. Befektetési tevékenységből származó pénzeszköz-változás (Működési cash-flow, 14-19. sorok)</b>	<b>0</b>	<b>0</b>	
14. Ingatlanok beszerzése -	0	0	
15. Ingatlanok eladása +	0	0	
16. Befolyt bérleti díjak +	0	0	
17. Értékpapírok beszerzése -	0	0	
18. Értékpapírok eladása, beváltása +	0	0	
19. Kapott hozamok +	0	0	
<b>III. Pénzügyi műveletekből származó pénzeszköz-változás (Finanszírozási cash-flow, 20-26. sorok)</b>	<b>-1 156 491</b>	<b>15 277 962</b>	
20. Befektetési jegy kibocsátás +	22 955 276	51 096 896	
21. Befektetési jegy kibocsátás során kapott apport -	0	0	
22. Befektetési jegy visszaváltása -	-24 111 767	-35 818 934	
23. Befektetési jegyek után fizetett hozamok -	0	0	
24. Hitel, illetve kölcsön felvétele +	0	0	
25. Hitel, illetve kölcsön törlesztése -	0	0	
26. Hitel, illetve kölcsön után fizetett kamat -	0	0	
<b>IV. Pénzeszközök változása (±I±II±III. sorok) ±</b>	<b>-974 680</b>	<b>15 497 436</b>	

Budapest, 2013. április 24.

  
 Balogh András  
 Az Alap képviselőjében

### Portfólió jelentés értékpapíralapra

## Alapadatok:

Alap neve: Raiffeisen EURO Likviditási Alap  
 Alap lajstromszáma: 1111-372  
 Alapkezelő neve: Raiffeisen Befektetési Alapkezelő Zrt.  
 Letétkezelő neve: Raiffeisen Bank Zrt.

EUR

NEÉ számítás típusa:

2012.12.31

Tárgynap (1):	2013.01.02
Saját tőke:	23 265 248
Egy jegyre jutó NEÉ:	1,044962
Darabszám:	22 264 195

A tárgynapi nettó eszközérték meghatározása:


2012.12.31

EUR

I. KÖTELEZETTSÉGEK				Összeg/Érték	%	
I/1.	Hitelállomány (összes):	Futamidő	Hitelező		0%	
				Összeg/Érték	%	
I/2.	Egyéb kötelezettségek (összes):			21 668	100%	
				17 250	80%	
	Alapkezelői díj miatt			1 380	6%	
	Letétkezelői díj miatt				0%	
	Bizományosi díj miatt				0%	
	Forgalm. ktg. miatt				0%	
	Közzétételi ktg. miatt				0%	
	Reklám ktg. miatt				0%	
	Költségként elszámolt egyéb tétel miatt				0%	
	Egyéb - nem költség alapú - kötelezettség			3 038	14%	
I/3.	Céltartalékok (összes):			-	0%	
I/4.	Passzív időbeli elhatárolások (összes):			-	0%	
<b>Kötelezettségek összesen:</b>				<b>21 668</b>	<b>100%</b>	
II. ESZKÖZÖK				Összeg/Érték	%	
II/1.	Folyószámla, készpénz (összes):			5 200 693	22%	
		EUR - RELA EUR Folyószámla záró érték		5 175 241	22%	
		HUF - RELA HUF Folyószámla záró érték		25 452	0%	
II/2.	Egyéb követelés (összes):			-	0%	
					0%	
II/3.	Lekötött bankbetétek (összes):			18 085 482	78%	
II/3.1.	Max. 3 hó lekötésű (összes):	Futamidő	Bank	6 000 000	26%	
		3hónap	OTP Bank Zrt.	4 000 000	17%	
		3hónap	Raiffeisen Bank Zrt.	2 000 000	9%	
II/3.2.	3 hónapnál hosszabb lekötésű (összes):			12 085 482	52%	
		6 hónap	OTP Bank Zrt.	2 000 000	9%	
		6 hónap	OTP Bank Zrt.	2 000 000	9%	
		6 hónap	Raiffeisen Bank Zrt.	2 000 000	9%	
		6 hónap	Raiffeisen Bank Zrt.	3 000 000	13%	
		6 hónap	Raiffeisen Bank Zrt.	3 000 000	13%	
		Felhalmozott betéti kamat		85 482	0%	
II/4.	Értékpapírok (összes):	Megn.	Devizanem	Névérték	Összeg/Érték	%
II/4.1.	Állampapírok (összes):				-	0%
II/4.1.1.	Kötvények (összes):				-	0%

		Megn.	Devizanem	Névérték	Összeg/Érték	%
II/4.1.2.	Kincstárjegyek (összes):				-	0%
						0%
II/4.1.3.	Egyéb jegybankképes ép. (összes):				-	0%
						0%
II/4.1.4.	Külföldi állampapírok (összes):				-	0%
						0%
II/4.2.	Gazdálkodói és egyéb hitelviszonyt megtestesítő ép.:				-	0%
II/4.2.1.	Tőzsdére bevezetett (összes):				-	0%
						0%
II/4.2.2.	Külföldi kötvények (összes):				-	0%
						0%
II/4.2.3.	Tőzsdén kívüli (összes):				-	0%
						0%
II/4.3.	Részvények (összes):				-	0%
II/4.3.1.	Tőzsdére bevezetett (összes):				-	0%
						0%
II/4.3.2.	Külföldi részvények (összes):				-	0%
						0%
II/4.3.3.	Tőzsdén kívüli (összes):				-	0%
						0%
II/4.4.	Jelzáloglevelek (összes):				-	0%
II/4.4.1.	Tőzsdére bevezetett (összes):				-	0%
						0%
II/4.4.2.	Tőzsdén kívüli (összes):				-	0%
						0%
II/4.5.	Befektetési jegyek (összes):				-	0%
II/4.5.1.	Tőzsdére bevezetett (összes):				-	0%
						0%
II/4.5.2.	Tőzsdén kívüli (összes):				-	0%
						0%
II/4.6.	Kárpótlási jegy (összes):				-	0%
						0%
II/5.	Aktív időbeli elhatárolások (összes):				741	0%
			felhalmozott folyószámla kamat		741	0%
II/6.	Származtatott ügyletek értékelési különbözete:				-	0%
						0%
<b>Eszközök összesen:</b>					<b>23 286 916</b>	<b>100%</b>

Budapest, 2013. április 24.

  
 Balogh András  
 Az Alap képviselőjében



***Raiffeisen EURO Likviditási Alap  
Üzleti jelentés 2012.***

## I. A Raiffeisen EURO Likviditási Alap (RELA) általános információk

### 1. Alapadatok

Alap neve:	Raiffeisen EURO Likviditási Alap
Lajstrom száma:	1111-372
Alapkezelő neve:	Raiffeisen Befektetési Alapkezelő Zrt.
Székhelye:	1054 Budapest, Akadémia u. 6.
Letétkezelő neve:	Raiffeisen Bank Zrt.
Székhelye:	1054 Budapest, Akadémia u. 6.
Forgalmazó neve:	Raiffeisen Bank Zrt.
Székhelye:	1054 Budapest, Akadémia u. 6.
Könyvvizsgáló neve:	RSM DTM AUDIT Tanácsadó Kft., Kozma Attila
Székhelye:	1138 Budapest, Faludi u. 3.
Elszámolás napja:	T napon
Típusa:	nyilvános nyílt végű értékpapír alap
BAMOSZ kategória:	likviditási alap
Futamideje:	határozatlan

### 2. Az Alap stratégiája

Az Alap célja, hogy lehetőséget nyújtson a Befektetőknek arra, hogy euró devizanemben, likvid formában kamatoztathassák akár csak átmenetileg, akár hosszabb távon rendelkezésre álló megtakarításait, és részesüljenek az eurós pénzüpiaci hozamokból.

### 3. Az Alap összesített és egy jegyre jutó nettó eszközértékének alakulása (fordulónap előtti utolsó kereskedési napon)

	Árfolyam változás	Árfolyam	Nettó eszközérték	Bruttó éves Hozam	A ref. Index hozama**
2012.12.28	1,48%	1,044774 €	23 121 734 €	2,23%	0,23%
2011.12.30	2,06%	1,029523 €	7 599 332 €	2,57%	0,87%
2010.12.31 *	0,87%	1,008704 €	8 675 459 €	1,15%	0,37%

\*Az Alap 2010. március 5-ei indulásától számolva

\*\* EONIA (Euro Overnight Index Average) index

A „bruttó hozam” kifejezés azt jelenti, hogy az alapot terhelő költségeket nem vettük figyelembe a hozam kiszámításánál, így az összehasonlítható a referenciaindex hozamával. Az árfolyamváltozás százalékos mértéke a befektető által elérhető vagyonnövekedést mutatja be, amennyiben a teljes évben megtartotta befektetését. A fenti hozamok nem jelentenek garanciát a jövőre nézve és nincsenek összefüggésben az alapok jövőbeni hozamaival. A közölt hozam adatok nominálisak és az adott naptári évre vonatkoznak. Az alap indulásának évében a hozamok egy évnél rövidebb időre vonatkoznak.

## II. Vagyonkimutatás

### BEFECTETÉSI ALAP NETTÓ ESZKÖZÉRTÉKE FORDULÓNAPOT KÖVETŐ ELSŐ KERESKEDÉSI NAPON 2012.01.02.

Instrumentum	Devizanem	ISIN kód	Névérték	Eszköz érték	%
<b>Banki egyenlegek</b>				<b>7 730 359</b>	<b>100,10</b>
Betét - EUR	EUR			5 000 000	64,74
Letét felhalmozott kamata - EUR	EUR			26 565	0,34
Folyószámla - EUR				2 697 519	34,93
Folyószámla - HUF				6 275	0,08
<b>Követelések</b>				<b>5 068</b>	<b>0,07</b>
Egyéb követelések				5 068	0,07
<b>Összes eszköz</b>				<b>7 735 427</b>	<b>100,16</b>
<b>Kötelezettségek</b>				<b>-12 437</b>	<b>-0,16</b>
Egyéb kötelezettségek				-12 437	-0,16
<b>Nettó eszközérték</b>				<b>7 722 990 EUR</b>	
<b>Unitok száma</b>				<b>7 500 123</b>	
<b>Egy jegyre jutó nettó eszközérték</b>				<b>1,029715 EUR</b>	

### Az éves beszámoló és a portfólió jelentés számai közötti eltérés okai:

Az eltérés alapvető oka, hogy míg a beszámoló 2012. január 31-ig ismertté vált információkra épül, addig a portfólió jelentés számai 2012. első forgalmazási napján, mint nyitó érték kerültek meghatározásra a 2011. évi utolsó forgalmazási napi állományi adatok alapján. A kötelezettségek között is megjelennek az első, már 2012. évi forgalmazási napig számolt díjtételek, míg az éves beszámolóban a tényleges 2011. évi költségek és kötelezettségek kerülnek elszámolásra.

	Beszámoló	NEÉ számítás	Különbözet (EUR-ban)
Saját tőke / Nettó eszközérték	7 721 460	7 722 990	<b>1 530</b>
<b>Különbözet tételese:</b>			
Folyószámla	2 703 378	2 703 246	-132
Lekötött betét	5 000 000	5 026 565	26 565
Követelések és aktív elhat.	26 265	5 616	-20 649
Kötelezettségek és passzív elh.	-8 183	-12 437	-4 254

**BEFEKTETÉSI ALAP NETTÓ ESZKÖZÉRTÉKE FORDULÓNAPOT KÖVETŐ ELSŐ KERESKEDÉSI NAPON  
2013.01.02.**

Instrumentum	Devizanem	ISIN kód	Névérték	Eszköz érték	%
<b>Banki egyenlegek</b>				<b>23 286 916</b>	<b>100,09</b>
Betét - EUR	EUR			18 000 000	77,37
Betét felhalmozott kamat - EUR	EUR			85 482	0,37
Folyószámla - EUR				5 175 983	22,25
Folyószámla - HUF				25 452	0,11
<b>Összes eszköz</b>				<b>23 286 916</b>	<b>100,09</b>
<b>Kötelezettségek</b>				<b>-21 668</b>	<b>-0,09</b>
Egyéb kötelezettségek				-21 668	-0,09
<b>Nettó eszközérték</b>				<b>23 265 248 EUR</b>	
<b>Unitok száma</b>				<b>22 264 195</b>	
<b>Egy jegyre jutó nettó eszközérték</b>				<b>1,044962 EUR</b>	

**Az éves beszámoló és a portfólió jelentés számai közötti eltérés okai:**

Az eltérés alapvető oka, hogy míg a beszámoló 2013. január 31-ig ismertté vált információkra épül, addig a portfólió jelentés számai 2013. első forgalmazási napján, mint nyitó érték kerültek meghatározásra a 2012. évi utolsó forgalmazási napi állományi adatok alapján. A kötelezettségek között is megjelennek az első, már 2013. évi forgalmazási napig számolt díjtételek, míg az éves beszámolóban a tényleges 2012. évi költségek és kötelezettségek kerülnek elszámolásra.

	Beszámoló	NEÉ számítás	Különbözet (EUR-ban)
Saját tőke / Nettó eszközérték	23 266 535	23 265 248	<b>-1 287</b>
<u>Különbözet tételesen:</u>			
Folyószámla	5 200 814	5 200 693	-121
Lekötött betét	18 000 000	18 085 482	85 482
Követelések/ Aktív időbeli elhat.	84 883	741	-84 142
Kötelezettségek/ Passzív id. elh.	-19 162	-21 668	-2 506

A folyószámla és a lekötött betét elhatárolt kamata a NEÉ számításban a követelések és a pénzeszközök között szerepel, a beszámolóban pedig az aktív elhatárolások között került kimutatásra. Az első forgalmazási napig és a 2012.12.31-ig esedékes folyószámla kamat különbözet összege 121,- EUR, a lekötött betét kamat különbözete 85.482,- EUR. A beszámoló tartalmazza a folyószámla kamatot, a riportban ez a követelések között szerepel. A lekötött betétek kamatai a beszámolóban elhatárolásként szerepelnek 84.387,- EUR összeggel, a folyószámla kamatainak elhatárolt összege pedig 496,- EUR, ezek összege 84.883,- EUR. Ezzel szemben a NEÉ számításnál a 2012.12.31-ig esedékes 121,- EUR folyószámlakamat különbözet és 620,- EUR egyéb követelés szerepel.

### III. A forgalomban lévő befektetési jegyek száma és az egy jegyre jutó nettó eszközérték

#### Befektetési jegyek forgalma (db, EUR)

Forgalomban lévő befektetési jegyek 2012.01.02-án	7 500 123
2012. évben eladott befektetési jegyek	51 096 896
2012. évben visszaváltott befektetési jegyek	36 332 824
Forgalomban lévő befektetési jegyek 2013.01.02-án	22 264 195
Portfólió összesített nettó eszközértéke 2013.01.02-án	23 265 248
Egy jegyre jutó nettó eszközérték 2013.01.02-án	1,044962

### IV. A befektetési alap összetétele

Nagyságrend: EUR

Megnevezés	Devizanem	ISIN kód	Névérték	Eszköz érték	%
<b>Tőzsdén hivatalosan jegyzett átruházható értékpapírok</b>				<b>0</b>	<b>0,00</b>
<b>Más szabályozott piacon forgalomba hozott átruházható értékpapírok</b>				<b>0</b>	<b>0,00</b>
<b>Közelmúltban forgalomba hozott átruházható értékpapírok</b>				<b>0</b>	<b>0,00</b>
<b>Egyéb átruházható értékpapírok</b>				<b>0</b>	<b>0,00</b>
<b>Nettó eszközérték</b>				<b>23 265 248</b>	<b>100,00</b>

Az Alapkezelő az Alap befektetési politikájának megfelelően az összegyűjtött tőkét likvid eszközökbe, elsősorban látra szóló és lekötött betétekbe fekteti, így a tőzsdén vagy más szabályozott piacon forgalomba hozott és egyéb átruházható értékpapírokból az Alap nem rendelkezett kitétséggel, sem a tárgyidőszak során, sem az időszak végén.

Az Alap létrehozásának az volt a célja, hogy likvid formában elérhetővé tegyen alacsony kockázatú euró alapú befektetési lehetőséget. A megfogalmazott befektetési stratégiának megfelelően az Alapkezelő elsősorban az egynapos bankközi és rövid futamidőre lekötött euró betétek mindenkor arányát határozza meg, a pénzügyi kamatvárakozásának megfelelően. Az év során a rövid futamidejű betétek súlya csökkent a számlapénz javára.

## V. A befektetési alap eszközeinek alakulása a tárgyidőszakban

2012	Nagyságrend: EUR
<b>Pénzügyi műveletek bevételei</b>	<b>455 118</b>
Folyószámlakamat	77 348
Lekötött betét kamata	376 922
Árfolyamkülönbözet	848
<b>Pénzügyi műveletek ráfordításai</b>	<b>532</b>
Árfolyamkülönbözet	532
<b>Egyéb bevételek</b>	<b>0</b>
Egyéb bevételek	0
<b>A működési költségek</b>	<b>187 464</b>
Mérlegvizsgálat	1 434
PSZÁF díj	4 741
Bankforgalmi jutalék	602
Keler díj	157
Alapkezelő költsége	169 314
Letétkezelő költsége	11 216
<b>Egyéb ráfordítások</b>	<b>9</b>
Egyéb ráfordítások	9
<b>Rendkívüli bevételek</b>	<b>0</b>
<b>Rendkívüli ráfordítások</b>	<b>0</b>
<b>Fizetett, fizetendő hozamok</b>	<b>0</b>
<b>Tárgyévi eredmény</b>	<b>267 113</b>
<b>Felosztott jövedelem</b>	<b>0</b>
<b>Újra befektetett jövedelem</b>	<b>267 113</b>
<b>Értékpapírok értékkülönbözete</b>	<b>0</b>
Államkötvények	0
- kamatokból, osztalékból	0
- egyéb	0
Diszkont kincstárjegyek	0
- kamatokból, osztalékból	0
- egyéb	0

Tőkeszámla változásai 2012. december 31-ig számolt felhalmozott kamatokkal. (Nagyságrend: EUR)

Vagyonelem	Időszak nyitóállomány	Időszak záróállomány	Megoszlás
	<b>7 703 378</b>	<b>23 200 814</b>	<b>99,72%</b>
Folyószámla	2 703 378	5 200 814	22,35%
Bankbetétek	5 000 000	18 000 000	77,36%
Vagyonelem	Időszak nyitóállomány tőzsdei ép. tőzsdén kiv. ép.	Időszak záróállomány tőzsdei ép. tőzsdén kiv. ép.	Megoszlás
<b>Államkörvény</b>	<b>0 0</b>	<b>0 0</b>	<b>0,00%</b>
Vagyonelem	Időszak záróállomány tőzsdei ép. tőzsdén kiv. ép.	Időszak záróállomány tőzsdei ép. tőzsdén kiv. ép.	Megoszlás
<b>Diszkont kincstárjegy</b>	<b>0 0</b>	<b>0 0</b>	<b>0,00%</b>
Vagyonelem	Időszak nyitóállomány	Időszak záróállomány	Megoszlás
<b>Aktív elhatárolások</b>	<b>26 265</b>	<b>84 883</b>	<b>0,36%</b>
<b>Összesen</b>	<b>7 729 643</b>	<b>23 285 697</b>	<b>100,08%</b>

## VI. Származtatott ügyletek

Az Alap 2012. december 31-én származékos pozícióval nem rendelkezett.

## VII. Az alapkezelő működésében bekövetkezett változások

Társaság tulajdonosi szerkezetében tevékenységi körében és az igazgatóság összetételében jelentős változás nem következett be a 2012. évben, új üzletágot, vagy szolgáltatást nem indított. A társaság felügyelő bizottságában két változás történt. Az Alapkezelő közgyűlése 2012. május 30. napjától visszahívta Soós Csaba felügyelő bizottsági tagot és ezzel egy időben 2014. május 31. napjáig a felügyelő bizottság tagjává választotta Devics Évát, továbbá 2012.12.17-i hatállyal Szabó Ferenc felügyelő bizottsági elnök helyére Máté Norbertet választotta, akinek kinevezése szintén 2014. május 31-ig szól.

2012-es évben nem indított és az év során nem is járt le határozott futamidejű befektetési alapja az Alapkezelőnek, így az év végén a Társaság huszonnégy befektetési alapot kezel. A 2012-es év folyamán az Alapkezelő befektetési alapokban kezelt állománya az év eleji csökkenését követően az év közepétől mérsékelttel emelkedett. Az állományra vonatkozóan jelentős esemény volt, hogy a Raiffeisen Ingatlan Alap 2012. júniusában hozamot fizetett a befektetői számára, ami közel 19 milliárd Ft-os kifizetést jelentett. A 2011. év végi 170,95 milliárd forintos állomány egy év leforgása alatt a fenti tényezők miatt 156,95 milliárdra csökkent. Az Alapkezelő a nyilvános befektetési alapok piacán 4,91%-os részesedést tudott magáénak a 2012 év végén.

## VIII. A befektetési politika alakulására ható fontosabb tényezők

### 1. A 2012-es év tőkepiaci folyamatai

#### A hazai pénz- és állampapírpiac

A magyar kamatozó eszközök piacán erős hozamcsökkenés volt megfigyelhető 2012-ben. Az esztendő első pár napján még semmi jel nem mutatott arra, hogy a hazai kötvények esetében jelentős árfolyam-emelkedéssel lehetne számolni, hiszen az előző év végi bizonytalanság még erősen jelen volt a piaci hangulatban. Az éves maximális elvárt hozamszinteket már január 5-én megtapasztalták a befektetők, amikor is a 10 éves magyar állampapírhozam 10,69%-os, az 5 éves 10,66%-os, míg a 6 hónapos 8,85%-os értéket mutatott. A magyar kormány kommunikációjában erős fordulat következtében bejelentette, miszerint az ország biztonságos finanszírozhatósága érdekében egy új szerződés megkötésére fog törekedni a Nemzetközi Valutaalappal. Ezt követően a hazai állampapírpiac mozgása nagyban függött attól, hogy mikor és milyen körülmények között hozzák létre azt a bizonyos megállapodást az IMF-fel. A hozamcsökkenés első hullámát azok a hírek váltották ki, hogy egyre közelebbinek tűnt az aláírás pillanata. Azóta tudjuk, hogy az új szerződés megkötése az év során néha közelebbinek, néha távolibbnak tűnt ugyan, de végül nem történt meg az év utolsó napjáig sem.

A nemzetközi piacoknak a legfontosabb tavalyi eseménye volt mindeközben, hogy az amerikai központi bank az ősz elején bejelentette a harmadik eszközvásárlási programját, amivel hatalmas likviditást biztosított a pénzpiacoknak. A FED által biztosított pénzösségnek egyértelmű hatása az lett, hogy a fejlett államok kötvényei egyre keresettebbé váltak, így nyomva lefelé az ott elérhető állampapírhozamokat. A folyamat tartós volt, ezáltal nyújtva segítséget nemcsak az amerikai finanszírozási problémák megoldásában, hanem az Európai Unió fejlett országainak állampapír értékesítéseiben is. Azaz egyre csökkenő hozamszinteken lehetett hozzájutni a német és a francia állampapírokhoz egyaránt. A nemzetközi piacokon ennek következtében kialakult egyfajta „yield hunting” azaz „hozamvadászat” az év második felében, ami miatt egyre keresettebbé váltak a feltörekvő piacok kamatozó eszközei is. A feltörekvő EU-s országok finanszírozási lehetőségeit ezeken túl nagyban segítette az is, hogy az Európai Központi Bank egy nagyarányú periféria kötvényvásárlási programot jelentett be, mely szerint a jegybank korlátlanul vásárolhatná a bajba jutott EU-s országok állampapírjait, amennyiben az egyes országok megfelelnek bizonyos szigorú EU-IMF költségvetési feltételeknek. A válságkezelés tekintetében a korábbi igen merev német álláspontban is változás következett be, a német kormányfő ugyanis támogatón nyilatkozott a tervezett jegybanki akcióról. A magyar állampapírpiacra jelentős kereslet jelentkezett a fent említett likviditásbőség, és hozamvadászat fokozódásával, de nagyban segítettek a hazai piacot az EKB bejelentései is. Így új impulzus érkezett a magyar kamatozó eszközök piacára és emiatt szeptembertől újabb hozamcsökkenési hullám volt tapasztalható. Ez a jelenség érezte hatását mind a rövid, mind a hosszú távú futamidő esetén.

A rövid futamidejű állampapírok kamatainak mérséklődése és főként a globális likviditásbőség jelenléte segítette az augusztus 29-én elindított és év végéig kitartó, folyamatos és szisztematikus kamatcsökkentési periódust. A Magyar Nemzeti Bank monetáris tanácsa a magas inflációs szint ellenére indította el kamatvágó ciklusát, azzal magyarázva döntését, hogy a gazdasági növekedést szeretnék segíteni az alacsony kamatkörnyezet kialakításával, hiszen az egyedüli szempont már nemcsak a kitűzött inflációs cél. A csökkenés mértéke mindegyik kamatdöntő ülést követően 0,25%-os volt. A kamatcsökkentés az ország jövőbeni fiskális helyzetére pozitív hatást jelent, viszont a jelentősége a gazdaságélénkítés illetően játszott szerepének még nem látszik egyértelműen.

A 2012-es évben a fentiek alapján az egyik legjobb befektetés volt közép- és hosszútávú magyar kamatozó eszközöket tartani a befektetési portfólióban, hiszen a hosszúlejáratú magyar állampapírok teljesítményét bemutató MAX index a taglalt évben 21,90%-os növekedést tudott felmutatni, míg a Magyarországon inkább preferált rövidebb kamatozó eszközök teljesítményét bemutató RMAX index 8,52%-os eredményt tudott teljesíteni. A MAX index tavaly nyújtotta történelmének legjobb realhozamát a befektetői számára!

A forint árfolyama is trendszerűen erősödött a 305-310 HUF/EUR szintekről, a 290 HUF/EUR körüli szinteken zárt. Az árfolyam egyszer gyengült az év során a 300-as szint fölé, de csak rövid ideig tartózkodott ott 2012 tavaszán.



	Időszaki változás			Értéke a negyedév végén	
	MAX	MAXC	RMAX	EUR HUF	Alapkamat
2012. Q1	4,37%	4,05%	2,02%	295,60	7%
2012. Q2	5,91%	5,22%	2,07%	288,22	7%
<b>2012. első félévi változás</b>	<b>10,54%</b>	<b>9,48%</b>	<b>4,13%</b>	<b>+7,36%</b>	
2012. Q3	4,85%	4,46%	2,12%	283,71	6,50%
2012. Q4	5,17%	4,70%	2,06%	291,29	5,75%
<b>2012. második félévi változás</b>	<b>10,27%</b>	<b>9,36%</b>	<b>4,21%</b>	<b>-1,05%</b>	-
<b>2012. évi változás</b>	<b>21,90%</b>	<b>19,74%</b>	<b>8,52%</b>	<b>6,81%</b>	-

forrás: MNB, ÁKK

## A nemzetközi kötvénypiac

A nemzetközi kötvénypiacon a 2012-es év folyamataiban az volt megfigyelhető, hogy az esztendő első felében a fejlett és a fejlődő országok kamatozó eszköz piacainak mozgásai elváltak egymástól, míg az év második felében nagyon hasonló trendet követtek.

A fejlett gazdaságok hosszú futamidejű papírjainak árázása, úgymint az Egyesült Államok, Németország, Franciaország és Japán 10 éves futamidejű kötvényei márciusra érték el a tárgyalt év hozammaximumát, viszont ez egyetlen esetben sem volt kiemelkedően magas érték. Ez számszerűen annyit jelentett, hogy az amerikai hosszú távú (10 éves) papír az év elején 1,95%-os elvárt hozamú volt és az éves maximuma is csak alig volt magasabban (2,37%). A német 10 éves államkötvény is csak a 2%-os elvárt hozamértéket közelítette március közepére, míg a francia 3,36%-on volt az éves maximumán. A fejlődő gazdaságok állampapírjai viszont nyár közepére érték el a maximum szintjeiket, mégpedig az akkor fókuszban lévő problémák akkumulálódására reagálva.

A központi téma 2012 első felében az európai adósságválság, azon belül is elsősorban a görög választások kimenetele és azzal összefüggésben Görögország eurozóna tagsága volt. A második negyedévre már a spanyol bankrendszer problémái is felszínre kerültek. Ezek a problémák összpontosultak nyár közepére, hiszen egy esetleges görög államcsőd és a spanyol pénzügyi szektor összeomlásának lehetősége egyre valószínűbbé vált. Ezen események lehetséges bekövetkezése igen negatívan hatott volna az euróra és az Európai Unió országainak finanszírozási feltételeire. Tehát ezek a félelmek hajtották felfelé a hozamokat a fejlődő országok kötvénypiacon, ami végül azt eredményezte, hogy a spanyol 10 éves hozamok elérték a 7,6%-os szintet, míg az olasz hasonló futamidejű államkötvény esetén is 7,6%-os mérték volt megfigyelhető. Az európai félelmek mellett az Egyesült Államokban sem javult néhány fontos makrogazdasági mutató az év közepéig. Az amerikai jegybank elnöke, Ben Bernanke 2012. szeptember 13.-án bejelentette, hogy a FED két korábbi kötvényvásárlási ciklusát mellyel nagyfokú likviditásbőséget biztosított a tőkepiacoknak, QE3 néven folytatják. Tájékoztattak arról, hogy ez a program egészen odáig fog tartani, míg nem javulnak érdemlegesen a makrogazdasági mutatók az Egyesült Államokban. Az okok között a legfontosabbnak a munkanélküliség magas szintjét jelölték meg (8%). Bejelentették még továbbá, hogy a FED kitar az alacsony kamatszint mellett (0,25%), amellyel kapcsolatban elmondták, hogy azt nem tervezik módosítani egészen 2015-ig.

Európában a QE programokhoz nagyon hasonló terveket jelentettek be, mégpedig azt, hogy a bajba jutott uniós országok államkötvényeit fogják vásárolni amennyiben megfelelnek a szigorú fiskális előírásoknak. Az Európai Központi Bank részéről a megvalósítás korántsem volt hasonló mértékű az amerikaihoz képest. Az viszont igaz, hogy az EKB csökkentette az euró irányadó kamatát 0,75%-os szintre. Európa adósságválsága nyárra egyre súlyosbodott, a periféria országok csak egyre magasabb kötvénykamatok mellett tudták értékesíteni állampapírjaikat. A két jegybank (a FED és az EKB) a monetáris politikát lazító bejelentései és lépései viszont a nyár végén gyakorlatilag azonnali enyhülést eredményeztek a nemzetközi kötvénypiacon. Az amerikai 10 éves papír a 2%-os szint alá kúszott újra (1,76%), a német ugyanilyen futamidejű kötvény pedig 1,32%-ra csökkent. Emellett a periféria országok kötvényhozamai is jelentősen csökkentek, hiszen a spanyol és az olasz 10 éves lejáratú papírok is 5,2% körül zárták az évet. A periféria országok befektetési kockázatát tükröző 5 éves CDS-felárak is hasonló emelkedő trendet mutattak az év közepéig, majd onnantól kezdve csökkenő tendenciába kezdtek mindegyik ország esetén a folyamatos likviditásbőség és az EKB bejelentései miatt.

## A hazai és régiós részvénytőzsi piac

A rossz évkezdés ellenére 2012 első negyedéve a hazai részvénytőzsi piac számára kiemelkedő teljesítményt hozott abban az értelemben, hogy mind régiós összehasonlításban, mind a globális részvénytőzsi piacok tekintetében a legjobbak között volt található. Az első negyedév,

ahogy világszerte, idehaza is elsősorban a bankszektorról szólt. A 2011-ben jelentős árcsökkenést megélt szektort újra felfedezték a befektetők, így a hazai piacon is a két bankpapír (OTP, FHB) teljesítménye volt kiemelkedő a BUX indexet alkotó részvények közül. A második negyedév rendkívül nagy szórást hozott a BUX index összetevői teljesítményében. Az átlagot kifejező -6,95%-os teljesítménynél mindössze 5 részvény teljesített jobban, ezek között található az EGIS, a Richter és az OTP is. Az OTP annak ellenére maradt relatíve erős, hogy a kormány újabb és újabb terheket pakolt a bankrendszer vállára. A szektorális különadók nagyobb mértékben rontották a MOL és különösen a Magyar Telekom megítélését. Az igazi vesztesek azonban a kispapírok voltak.

Az első negyedéves +9,8% után 7,0%-kal esett a hazai részvénytőzsde legfőbb indikátorának, a BUX-nak az értéke 2012 második negyedévében, ezzel 2012-es teljesítménye 2,2%-ra romlott június végére.

Összességében elmondható, hogy a régió nem nyújtott kiemelkedőt az első félévben, ebben elsősorban az eurozóna válsága játszott szerepet, hiszen a térség országainak gazdasága ezer szálon kapcsolódik Nyugat-Európához.

A felemás évkezdet ellenére jelentős részvénytőzsdei emelkedés volt tapasztalható a 2012-es év végére régióinkban. Fontos azt látni, hogy miután a FED bejelentette a monetáris lazító programjának újabb csomagját és az Európai Központi Bank is hasonló lépésekről nyilatkozott, a bejelentéseket követően elkezdtek emelkedni a részvénytőzsdék mind Európa felett, mind a feltörekvő régiójában, így hazánkban is.

A hazai piacot viszont jelentősen befolyásolták azok a hírek is, hogy a korábban ideiglenesnek szánt szektorális különadók a várakozásokkal szemben mégis állandó teherként jelennek meg a vállalatok adókötelezettségei között. A hazai piacot mozgásban tartották továbbá azok a hírek is, hogy a Nemzetközi Valutaalappal kötendő új hitelmegállapodás megszületik-e vagy sem. A nemzetközi és hazai hírek szorításában a BUX lényegesen kevesebbet tudott profitálni az év második felének általános optimista hangulatából. A hazai index mindösszesen 7,06%-kal tudott emelkedni a teljes év teljesítményét figyelembe véve, míg a lengyel piacot leíró WIG 20 index a saját devizájában vizsgálva több mint 19%-ot erősödött! A magyar piac teljesítményéhez képest a cseh piac is kétszer olyan erős volt, hiszen a PX részvényindex 14,01%-ot tudta növelni az értékét.

A magyar papírok értékelésekor a BUX régiós társaihoz képesti gyengébb teljesítménye már megmutatja, hogy az egyedi részvények közül csak egy-kettő produkált kiemelkedő eredményt a magyar piacon. Az OTP árfolyama jelentősen emelkedett az év során annak ellenére, hogy a bankadót állandó adóelemként kívánja megtartani a kormányzat. A bankpapír ára 28,96%-al került feljebb az év első és utolsó napja között, ami azt jelenti, hogy a záró ár 4150 Ft-on állt meg. A másik bankpapír, az FHB mindeközben 16,13%-ot veszített az értékéből, így jelenítve meg a két cég közötti értékelésbeli különbséget. A két fontosabb gyógyszergyártó cég papírjai, a Richter és az Egis eredménye között nem volt ennyire éles különbség, míg az előbbi teljesítménye 5,88%-os, az utóbbi -0,65%. A MOL is csak csekély emelkedést ért el. A legjelentősebb veszteséget elszenvedő blue-chip papír az Mtelekom volt, amely az árának 27,75%-át veszítette el.

	BUX Ft	RTS \$	PX Czk	WIG20 Plz	MXMU* \$	CETOP20 Ft
<b>2012. Q1</b>	9,79%	18,52%	6,80%	6,62%	19,30%	6,27%
<b>2012. Q2</b>	-6,95%	-17,54%	-7,42%	-0,49%	-13,05%	-8,45%
<b>2012. H1</b>	<b>2,16%</b>	<b>-2,27%</b>	<b>-1,12%</b>	<b>+6,10%</b>	<b>3,73%</b>	<b>-2,71%</b>
<b>2012. Q3</b>	7,19%	9,27%	5,83%	4,22%	8,78%	8,29%
<b>2012. Q4</b>	-2,23%	3,47%	8,95%	8,92%	6,12%	9,29%
<b>2012. H2</b>	4,80%	13,07%	15,30%	13,52%	15,44%	18,35%
<b>2012.</b>	<b>7,06%</b>	<b>10,50%</b>	<b>14,01%</b>	<b>20,45%</b>	<b>19,75%</b>	<b>15,15%</b>

\*MXMU: MSCI Emerging Europe Részvény Index

forrás: Bloomberg

## A nemzetközi részvénytőzsde

A 2012-es év hasonlóan indult a 2011-es esztendő utolsó negyedévéhez, hiszen jelentős emelkedés ment végbe az észak-amerikai részvénytőzsdén az első három hónapban. Az első negyedévet követő hónapban viszont egy trendforduló volt a tőzsdén, amit mi sem mutat jobban, minthogy az 500 legnagyobb amerikai részvény árát magába foglaló részvénykosár, az S&P 500 index április közepéig ugyan több mint 11%-ot emelkedett, viszont ezt az erősödését április követően el is veszítette. Az S&P szektorindexek közül a technológia emelkedett ki az első negyedévben, ami több mint 20%-os felértékelődésével az időszak nyertese lett. A ciklikus szektorok általánosságban jól teljesítettek a pozitívrá forduló hangulatban, a pénzügyi szektor indexe szintén közel 20%-kal értékelődött fel, de a

ciklikus fogyasztási javak is több mint 10%-al kerültek feljebb. A defenzív iparágak részvényei alulteljesítők voltak, a közszolgáltatók szektor indexe volt az egyedüli, amelyik csökkenéssel fejezte be a negyedévet.

A vezető nyugat-európai indexek is a globális befektetői hangulatnak megfelelően emelkedtek az első negyedévben, a DAX közel 17%-ot erősödött, míg a CAC-40 8%-kal, a FTSE-100 pedig 4%-kal került feljebb. Az egyes szektorok tekintetében hasonló trendek bontakoztak ki mint az Egyesült Államokban, vagyis a ciklikus szektorok felülteljesítettek, míg a defenzív papírok lemaradtak. A ciklikus iparágak közül is az autószeaktor emelkedett ki, a Stoxx szektorindex 27%-kal került feljebb. Negatív időszakot zártak a meghatározó fejlett részvénytőzsdék a második negyedévben, különösen a májusi hónap sikeredetét rosszra a részvényekbe befektetők számára. A negatív hangulat ezúttal Európában volt erősebb az USA-hoz képest, de a saját devizában mért teljesítmények tekintetében a japán piac zárt a legnagyobb veszteséggel.

Az Európa „periféria” országainak adósságával kapcsolatban kialakuló félelmekre az Európai Bizottság és az Európai Központi Bank által adott válaszlépések megnyugtatták a részvénytőzsdéket. Egy kisebb emelkedés kezdődött mind az amerikai, az európai és a kínai piacon is. A többiekhez képest egyedül a japán részvénytőzsde volt alulteljesítő, amely egészen novemberig oldalazott, tehát addig jelentős erőt nem volt képes felmutatni az ázsiai szigetország tőzsdéje.

A piaci optimizmust, amely meglehetősen hasonló volt a fejlett részvénytőzsdék mindegyikén, tovább fűtötte az amerikai jegybank monetáris lazító politikájának meghosszabbítását jelentő QE3 program bejelentése. Ebben további eszközvásárlásokat irányoztak elő, ami tulajdonképpen azt jelenteti, hogy további „fedezetlen” pénzmennyiséget juttatnak a gazdaságba deklaráltnál addig, míg az amerikai munkaerőpiaci helyzet nem javul. A másik eleme a monetáris lazító intézkedéseknek az úgy nevezett Operation Twist program, aminek keretében a rövid futamidejű államkötvényeket hosszabb futamidejűre cserélték, cserélik. Biztosította továbbá a piaci szereplőket Ben Bernanke, a FED első embere, hogy az amerikai központi bank legalább 2015-ig tartani kívánja a 0,25%-os kamatszintet. Ezek a lépések jelentős pozitív elmozdulást hoztak mindegyik piacra, és gyakorlatilag kisebb volatilitás mellett töretlenül erősödtek egészen az év utolsó napjáig.

Erős emelkedés 2012 júniusától indult el az amerikai, a német, a francia és a hong-kong-i piacon is. Számokban ez azt jelenti, hogy az S&P 500 index teljesítménye 13,41%-al került feljebb, az Eurostoxx 50 13,79%-ot emelkedett, de az év végi japán monetáris lazító lépések hatása miatt a NIKKEI részvényindex is jelentős erőt tudott felmutatni novembertől kezdődően. Ez számszerűen 22,94%-os pozitív teljesítményt jelentett az év utolsó napján a naptári eredményt figyelembe véve. Európában a német index volt jelentős felülteljesítő, hiszen a német részvénytőzsdét leíró DAX 29,06%-ot erősödött, ami magasan kiemelkedett a többi európai részvényindex teljesítménye közül.

Kijelenthető, hogy az európai periféria országok csődjétől való félelem múlásával és a monetáris lazító lépések hatásai miatt az év végére mindegyik nagyobb nemzetközi részvénytőzsdén erős emelkedéssel zárult az esztendő.

A főbb fejlett piaci részvényindexek változása:

	DOW	S&P500	NASDAQ	EUROSTOXX50	DAX	NIKKEI225
<b>2012. Q1</b>	8,14%	12,00%	18,67%	6,94%	17,78%	19,26%
<b>2012. Q2</b>	-2,51%	-3,29%	-5,06%	-8,58%	-7,64%	-10,68%
2012. H1	5,42%	8,31%	14,83%	-2,24%	8,78%	6,52%
<b>2012. Q3</b>	4,32%	5,76%	6,17%	8,37%	12,47%	-1,52%
<b>2012. Q4</b>	-2,48%	-1,01%	-3,10%	7,40%	5,49%	17,19%
2012. H2	1,74%	4,70%	2,88%	16,39%	18,64%	15,42%
<b>2012. év</b>	<b>7,26%</b>	<b>13,41%</b>	<b>15,91%</b>	<b>13,79%</b>	<b>29,06%</b>	<b>22,94%</b>

DOW, S&P500, Nasdaq: USA, EUROSTOXX50: Eurozóna, DAX: Németország, NIKKEI225: Japán

forrás: Bloomberg

## Az áru piacok

A nyersanyagpiacok mozgását a világgazdaság növekedési kilátásaival kapcsolatos bizonytalanság határozta meg 2012-ben, különös tekintettel az eurozóna és a kínai gazdaság növekedésével kapcsolatos kérdőjelekre. A gazdasági lassulás jelei érzékenyen érintették szinte valamennyi áruipari termék árfolyamát, különösen az év második negyedévében. Az a korábbi érv, hogy a gazdasági lassulás megakadályozására egyedül nyitva maradt eszköz a pénznyomtatás, kedvez az áruipari eszközöknek, csak a nemesfémek árfolyamában volt tetten érhető. Az arany ára 6,96%-al került feljebb, míg az ezüst 8,24%-al drágult az év folyamán. Az olaj ára viszont egyértelműen a recessziós félelmek miatt kezdett drasztikus csökkenésbe áprilistól, s a folyamatosan napirenden lévő közel-keleti geopolitikai feszültség

sem tudta ezt megállítani. Csak a június hozott újra emelkedést, amikor a befektetők ismét a kockázatos eszközök felé fordultak, de így is a két olajfajta közül csak a WTI-nek az ára tudott pluszba kerülni az év végére január elsejéhez viszonyítva, méghozzá 3,47%-al, míg a Brent ára több mint 7%-al csökkent a 2012-es év folyamán.

Az olaj és a nemesfémek mellett a nyersanyagok között egyértelmű nyertesek voltak még a gabona félék, köszönhetően a tárgyalt év tavaszi és nyári időjárás viszonyaiban bekövetkező aszályos időszaknak. A búza világgpiaci ára egy év alatt 19,19%-ot növelt, a kukorica 8,00%-al drágult és a rizs értéke is kis mértékben ugyan, de emelkedett.

Az erősen különböző mozgások miatt a nyersanyagpiacot leíró, 19 különféle alapanyagot magába foglaló termékcsalád, a Dow Jones UBS Commodity index enyhe csökkenéssel tudta zárni az évet (-1,14%).

## 2. A befektetési politika alakulására ható egyéb tényezők

2011 végén kihirdetésre került a befektetési alapkezelőkről és a kollektív befektetési formákról szóló 2011. évi CXCVIII. törvény (Btv.), amely elsősorban az európai uniós és a magyar joganyag harmonizálása érdekében újrászabályozta a befektetési alapok működését Magyarországon. Az Alapkezelő a 2012-es év folyamán elvégezte az Alap tájékoztatójának és kezelési szabályzatának az új törvény által előírt módosításait. A módosítások a befektetési politikát érdemben nem érintették, azonban a jogszabálynak megfelelően bevezetésre került egy új kockázati mérőszám, a nettó összesített kockázati kitétségi mutató. A mutató az alap származtatott ügyletekből fakadó, az alapon meglévő alaptermékekkel szemben nettósított kitétségi mutatója meg az alap nettó eszközértékének arányában.

A nettó összesített kockázati kitétségi mutató értékét az Alapkezelő az Alap havi jelentésében közzéteszi.


## 3. Hozamfizetés és hitelfelvétel

Az Alap futamideje során nem fizet hozamot, a befektetéseinek elért nyereségét újra befekteti. A hozam a befektetési jegyek nettó eszközértékének emelkedésén keresztül mérhető. Az Alapkezelő folyamatos napi nettó eszközértéken történő visszavásárlási kötelezettség vállalásával biztosítja a befektetők számára, hogy befektetési jegyeik vagy egy részük visszaváltásával tetszőleges időpontban hozzájussanak a felhalmozott hozamhoz.

Az Alap nem vett igénybe hitelt 2012-ben.

Olyan esemény, amely jelentősen befolyásolná a 2012. üzleti évet, a mérleg fordulónapját követően nem volt.

Budapest, 2013 április 24.



Balogh András  
az Alap képviselőjében