

Viszonyítási dátum:  
2025.01.31.

## Raiffeisen Forte Alap

A Raiffeisen Forte Alap egy aktívan kezelt részvény túlsúlyos vegyes portfóliót kínál, amelyen keresztül döntően az alapkezelő által kiválasztott vállalatok részvényeibe, kisebb részt pedig a globális kötvénypiacokba lehet befektetni. Az alap megcélzott részvénykitettsége 60%-os, amely a portfólió menedzser által kiválasztott és összeállított vállalatokba történő befektetésekkel valósul meg.

### Javasolt minimum befektetési idő

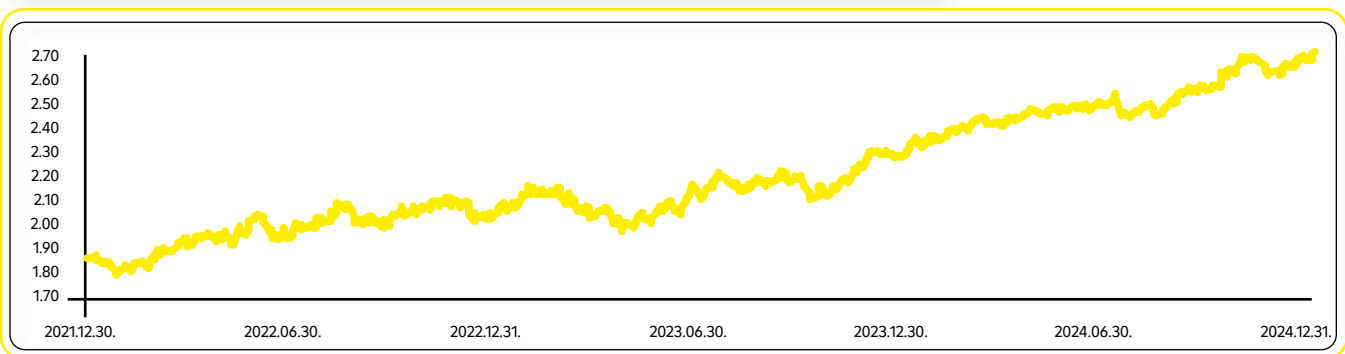


### KIID kockázati besorolás

A devizás sorozatok kockázata ettől eltérő lehet.



## AZ ALAP ÁRFOLYAMA AZ AKTUÁLIS BEFEKTETÉSI POLITIKA INDULÁSA ÓTA "A" SOROZAT HUF



## ALAPADATOK

sorozat	A sorozat	E sorozat	U sorozat
devizanem	HUF	EUR	USD
aktuális befektetési politika indulása	2021.12.30	2021.12.30	2021.12.30
ISIN kód	HU0000703699	HU0000727920	HU0000727938
árfolyam	2,707791 Ft	1,342904 €	1,259806 USD
sorozatok nettó eszközértéke	15 681 982 519 Ft	23 716 958 €	8 660 254 USD
összesített nettó eszközérték	30 573 781 971 Ft		
BAMOSZ kategória	Abszolút hozamú alap		

Szakáll Gábor,  
az Alap portfólió menedzsere



VISSZATEKINTŐ HOZAMOK	3 hónap*	6 hónap*	1 év	3 év	5 év	aktuális bef. pol. óta
„A” sorozat (HUF)	5,28%	7,19%	15,42%	13,57%	-	10,26%
„E” sorozat (EUR)	4,76%	4,56%	9,66%	11,98%	-	9,31%
„U” sorozat (USD)	2,05%	2,63%	8,08%	11,92%	-	8,78%

SZÓRÁS	3 hónap*	6 hónap*	1 év	3 év	5 év	aktuális bef. pol. óta
„A” sorozat (HUF)	7,52%	7,32%	6,63%	9,43%	-	9,36%
„E” sorozat (EUR)	6,13%	6,79%	6,00%	8,64%	-	8,62%
„U” sorozat (USD)	6,78%	7,05%	7,11%	11,12%	-	11,07%

\*éven belüli, NEM évesített adatok  
A múltbeli teljesítmény nem jelent garanciát a jövőbeli teljesítményre.

### A PORTFÓLIÓ LEGNAGYOBB RÉSZVÉNYKITETTSÉGE

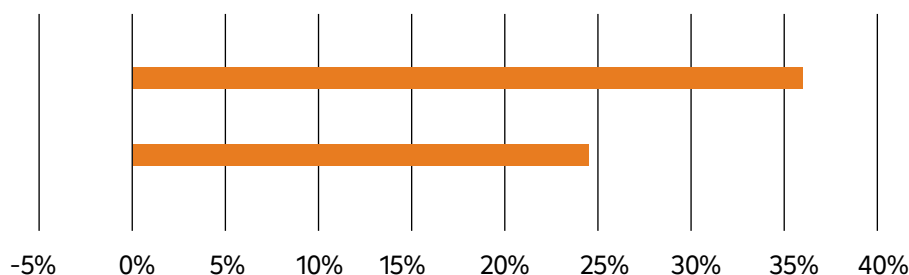
CTP	Hollandia	Kereskedelmi ingatlanok
UNIBAIL	Franciaország	Kereskedelmi ingatlanok
BULKERS 2020	Norvégia	Dry-bulk hajózás
MAERSK	Dánia	Konténerszállító hajózás
CONCRATE PUMPING HOLDINGS	USA	Betonpumpa
EURÓPAI BANKOK	EU	Részvényindex
CARMAX	USA	Autóipar
AT&T	USA	Telekommunikáció
FANUC	Japán	Robotika
MSC INDUSTRIALS	USA	Ipari gépgyártás

2025.01.31.

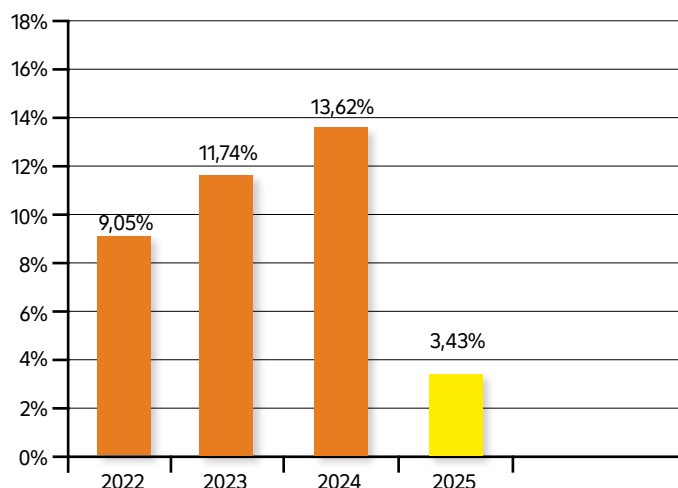
### HATÁRIDŐS POZÍCIÓK

USD devizapozíció

EUR devizapozíció

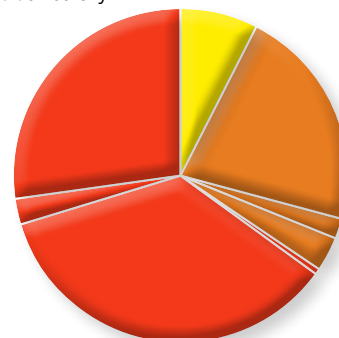
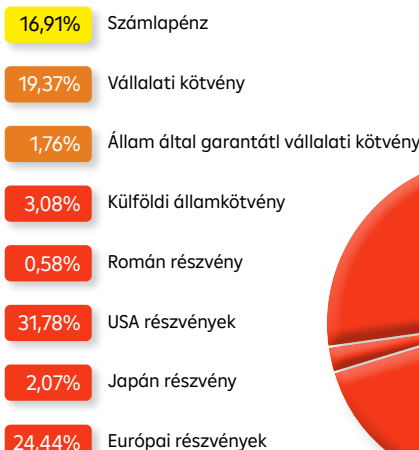


### AZ ELMÚLT 5 TELJES NAPTÁRI ÉV ÉS AZ AKTUÁLIS ÉV HOZAMAI "A" SOROZAT HUF



A múltbeli teljesítmény nem jelent garanciát a jövőbeli teljesítményre.  
A 2025. évi adat nem évesített.

### AZ ALAP PORTFÓLIÓJÁNAK ÖSSZETÉTELE



#### Jogi nyilatkozat:

A jelen dokumentumban található információk csak tájékoztatósi célt szolgálnak, nem teljes körűek és nem minősülnek ajánlattételnek, befektetési vagy adójogi tanácsadásnak. A Raiffeisen Befektetési Alapkezelő Zrt. semmilyen formában nem felel a dokumentumban szereplő adat, tény, hír, információ teljességéért, helytelenségéért, azok időközbeni bármilyen változásáért, a felhasználásukból eredő bármilyen vagyoni vagy nem vagyoni kárért.

A dokumentumban szereplő bármilyen adat, tény, hír, információ és azokhoz fűzött bármely értelmezés, magyarázat, állítás, megállapítás, kijelentés a Raiffeisen Befektetési Alapkezelő Zrt.-nek a dokumentum készítésekor szakmai meggyőződése szerinti álláspontját tükrözi, nem jelent semmilyen iránymutatót a jövőbeli trendnek, várakozások, pénzügyi, gazdasági, piaci folyamatok változása szempontjából. Befektetési döntése meghozatala előtt az alap befektetési politikájáról, forgalmazási költségeiről és a befektetés lehetséges kockázatairól részletesen tájékozódjon az alap Kiemelt Befektetői Információjából, hivatalos Tájékoztatójából és Kezelési Szabályzatából, melyek az alap forgalmazási helyein, az Alapkezelő honlapján (alpok.raiffeisen.hu) érhetők el, és az Alapkezelőnél is beszerezhetők. Jelen tájékoztatás a Kbtv 4§. (1) bekezdés 55. pontja szerinti kereskedelmi kommunikációnak minősül, az alapok kezelője a Raiffeisen Befektetési Alapkezelő Zrt. (tev. eng. sz.: H-EN-III-187/2015.), elsődleges forgalmazója a Raiffeisen Bank Zrt. (tev. eng. sz.: 22/1992., a Budapesti Értéktőzsde tagja).